



Администрация Томской области

Часть III

**Документы и материалы к проекту
областного бюджета на 2014 год и на
плановый период 2015 и 2016 годов»**



сентябрь, 2013г.

г. Томск

**Перечень документов и материалов, представленных к проекту
областного бюджета на 2014 год и плановый период 2015 и 2016 годов**

№	Наименование документов и материалов	№ стр.
1.	Основные направления бюджетной и налоговой политики Томской области на 2014 год и на плановый период 2015 и 2016 годов	1
2.	Пояснительная записка к показателям областного бюджета на 2014 год и на плановый период 2015 и 2016 годов	23
2.1	Приложение 1 к пояснительной записке к проекту Закона Томской области «Об областном бюджете на 2014 год и на плановый период 2015 и 2016 годов»	214
3.	Расчеты по налоговым и неналоговым доходам на 2014 год и на плановый период 2015 и 2016 годов	217
4.	Оценка ожидаемого исполнения областного бюджета за 2013 год	259
5.	Верхний предел государственного долга Томской области	268
6.	Отчет о реализации долгосрочных целевых программ за I полугодие 2013 года	269
7.	Оценка ожидаемого исполнения консолидированного бюджета Томской области за 2013 год	288
8.	Прогноз основных характеристик консолидированного бюджета Томской области на 2014 год и на плановый период 2015 и 2016 годов	290
9.	Методики (проекты методик) и расчеты распределения межбюджетных трансфертов	291
9.1	Методика расчета и распределения дотаций на выравнивание бюджетной обеспеченности муниципальных районов (городских округов) из областного фонда финансовой поддержки муниципальных районов (городских округов) (проект)	292
9.1.1	<i>Расчет распределения дотаций на выравнивание бюджетной обеспеченности муниципальных районов (городских округов) из областного фонда финансовой поддержки муниципальных районов (городских округов) на 2014 год</i>	305
9.1.2	<i>Расчет распределения дотаций на выравнивание бюджетной обеспеченности муниципальных районов (городских округов) из областного фонда финансовой поддержки муниципальных районов (городских округов) на 2015 год</i>	306
9.1.3	<i>Расчет распределения дотаций на выравнивание бюджетной обеспеченности муниципальных районов (городских округов) из областного фонда финансовой поддержки муниципальных районов (городских округов) на 2016 год</i>	307
9.2 (1)	Методика расчета и распределения дотаций на выравнивание бюджетной обеспеченности поселений из областного фонда финансовой поддержки поселений (проект)	308
9.2 (2)	Методика расчета и распределения субвенций из областного бюджета бюджетам муниципальных районов на исполнение государственных полномочий по расчету и предоставлению дотаций бюджетам поселений (проект)	310
9.2.1	<i>Расчет распределения дотаций на выравнивание бюджетной</i>	312

№	Наименование документов и материалов	№ стр.
	<i>обеспеченности из областного фонда финансовой поддержки поселений и субвенций бюджетам муниципальных районов на исполнение государственных полномочий по расчету и предоставлению дотаций поселениям из областного бюджета на 2014 год</i>	
9.2.2	<i>Расчет распределения дотаций на выравнивание бюджетной обеспеченности из областного фонда финансовой поддержки поселений и субвенций бюджетам муниципальных районов на исполнение государственных полномочий по расчету и предоставлению дотаций поселениям из областного бюджета на 2015 год</i>	313
9.2.3	<i>Расчет распределения дотаций на выравнивание бюджетной обеспеченности из областного фонда финансовой поддержки поселений и субвенций бюджетам муниципальных районов на исполнение государственных полномочий по расчету и предоставлению дотаций поселениям из областного бюджета на 2016 год</i>	314
9.3	Методика расчета нормативов для определения объема субвенций на осуществление переданных отдельных государственных полномочий по регистрации коллективных договоров	315
9.3.1	<i>Расчет распределения объема субвенций на осуществление переданных отдельных государственных полномочий по регистрации коллективных договоров на 2014 год и плановый период 2015 и 2016 годов</i>	317
9.4	Методика расчета нормативов для определения общего объема субвенций на осуществление отдельных государственных полномочий по регулированию тарифов на перевозки пассажиров и багажа всеми видами общественного транспорта в городском, пригородном и междугородном сообщении (кроме железнодорожного транспорта) по городским, пригородным и междугородным муниципальным маршрутам	318
9.4.1	<i>Расчет распределения субвенций местным бюджетам на осуществление отдельных государственных полномочий по регулированию тарифов на перевозки пассажиров и багажа всеми видами общественного транспорта в городском, пригородном и междугородном сообщении (кроме железнодорожного транспорта) по городским, пригородным и междугородным муниципальным маршрутам на 2014 год</i>	320
9.4.2	<i>Расчет распределения субвенций местным бюджетам на осуществление отдельных государственных полномочий по регулированию тарифов на перевозки пассажиров и багажа всеми видами общественного транспорта в городском, пригородном и междугородном сообщении (кроме железнодорожного транспорта) по городским, пригородным и междугородным муниципальным маршрутам на 2015 год</i>	321
9.4.3	<i>Расчет распределения субвенций местным бюджетам на осуществление отдельных государственных полномочий по регулированию тарифов на перевозки пассажиров и багажа всеми видами общественного транспорта в городском, пригородном и междугородном сообщении (кроме железнодорожного транспорта) по городским, пригородным и междугородным муниципальным маршрутам на 2016 год</i>	322
9.5	Методика расчета нормативов для определения объема субвенций на осуществление отдельных государственных полномочий по хранению,	323

№	Наименование документов и материалов	№ стр.
	комплектованию, учету и использованию архивных документов, относящихся к собственности Томской области	
9.5.1	<i>Расчет распределения субвенций на осуществление отдельных государственных полномочий по хранению, комплектованию, учету и использованию архивных документов, относящихся к собственности Томской области на 2014 год</i>	325
9.5.2	<i>Расчет распределения субвенций на осуществление отдельных государственных полномочий по хранению, комплектованию, учету и использованию архивных документов, относящихся к собственности Томской области на 2015 год</i>	326
9.5.3	<i>Расчет распределения субвенций на осуществление отдельных государственных полномочий по хранению, комплектованию, учету и использованию архивных документов, относящихся к собственности Томской области на 2016 год</i>	327
9.6	Методика расчета нормативов для определения объема субвенций на осуществление отдельных государственных полномочий по предоставлению, переоформлению и изъятию горных отводов для разработки месторождений и проявлений общераспространенных полезных ископаемых	328
9.6.1	<i>Расчет распределения субвенций на осуществление отдельных государственных полномочий по предоставлению, переоформлению и изъятию горных отводов для разработки месторождений и проявлений общераспространенных полезных ископаемых на 2014 год</i>	330
9.6.2	<i>Расчет распределения субвенций на осуществление отдельных государственных полномочий по предоставлению, переоформлению и изъятию горных отводов для разработки месторождений и проявлений общераспространенных полезных ископаемых на 2015 год</i>	331
9.6.3	<i>Расчет распределения субвенций на осуществление отдельных государственных полномочий по предоставлению, переоформлению и изъятию горных отводов для разработки месторождений и проявлений общераспространенных полезных ископаемых на 2016 год</i>	332
9.7	Методика расчета нормативов для определения объема субвенций на осуществление государственных полномочий по созданию и обеспечению деятельности комиссий по делам несовершеннолетних и защите их прав	333
9.7.1	<i>Расчет распределения субвенций на осуществлении отдельных государственных полномочий по созданию и обеспечению деятельности комиссий по делам несовершеннолетних и защите их прав на 2014 год</i>	335
9.7.2	<i>Расчет распределения субвенций на осуществлении отдельных государственных полномочий по созданию и обеспечению деятельности комиссий по делам несовершеннолетних и защите их прав на 2015 год</i>	336
9.7.3	<i>Расчет распределения субвенций на осуществлении отдельных государственных полномочий по созданию и обеспечению деятельности комиссий по делам несовершеннолетних и защите их прав на 2016 год</i>	337
9.8	Методика расчета нормативов для определения объема субвенций на осуществление отдельных государственных полномочий по созданию и обеспечению деятельности административных комиссий в Томской области	338

№	Наименование документов и материалов	№ стр.
9.8.1	<i>Расчет распределения субвенций на осуществление отдельных государственных полномочий по созданию и обеспечению деятельности административных комиссий в Томской области на 2014 год</i>	340
9.8.2	<i>Расчет распределения субвенций на осуществление отдельных государственных полномочий по созданию и обеспечению деятельности административных комиссий в Томской области на 2015 год</i>	341
9.8.3	<i>Расчет распределения субвенций на осуществление отдельных государственных полномочий по созданию и обеспечению деятельности административных комиссий в Томской области на 2016 год</i>	342
9.9	Методика расчета нормативов для определения объема субвенций на осуществление государственных полномочий по регистрации и учету граждан, имеющих право на получение социальных выплат для приобретения жилья в связи с переселением из районов Крайнего Севера и приравненных к ним местностей	343
9.9.1	<i>Расчет распределения субвенций на осуществление государственных полномочий по регистрации и учету граждан, имеющих право на получение социальных выплат для приобретения жилья в связи с переселением из районов Крайнего Севера и приравненных к ним местностей на 2014 год</i>	345
9.9.2	<i>Расчет распределения субвенций на осуществление государственных полномочий по регистрации и учету граждан, имеющих право на получение социальных выплат для приобретения жилья в связи с переселением из районов Крайнего Севера и приравненных к ним местностей на 2015 год</i>	346
9.9.3	<i>Расчет распределения субвенций на осуществление государственных полномочий по регистрации и учету граждан, имеющих право на получение социальных выплат для приобретения жилья в связи с переселением из районов Крайнего Севера и приравненных к ним местностей на 2016 год</i>	347
9.10	Методика определения общего объема субвенций, предоставляемых органам местного самоуправления муниципальных образований Томской области на осуществление отдельных государственных полномочий Томской области по регулированию численности безнадзорных животных	348
9.10.1	<i>Расчет распределения общего объема субвенций местным бюджетам на осуществление отдельных государственных полномочий по регулированию численности безнадзорных животных на 2014 год и на плановый период 2015 и 2016 годов</i>	351
9.11	Методика расчета нормативов для определения общего объема субвенций, предоставляемых бюджетам муниципальных образований из областного бюджета для осуществления отдельных государственных полномочий (проект)	352
9.11.1	<i>Расчет распределения субвенций местным бюджетам для осуществления отдельных государственных полномочий по государственной поддержке сельскохозяйственного производства (предоставление субсидий на возмещение части процентной ставки по долгосрочным, среднесрочным и краткосрочным кредитам, взятым малыми формами хозяйствования) на 2014 год</i>	356
9.11.2	<i>Расчет распределения субвенций местным бюджетам для осуществления отдельных государственных полномочий по государственной поддержке</i>	357

№	Наименование документов и материалов	№ стр.
	<i>сельскохозяйственного производства (предоставление субсидий на 1 литр реализованного товарного молока) на 2014 год</i>	
9.11.3	<i>Расчет распределения субвенций местным бюджетам для осуществления отдельных государственных полномочий по государственной поддержке сельскохозяйственного производства (предоставление субсидий крестьянским (фермерским) хозяйствам и индивидуальным предпринимателям на возмещение части затрат по приобретению сельскохозяйственной техники и оборудования) на 2014 год</i>	358
9.11.4	<i>Расчет распределения субвенций местным бюджетам на осуществление отдельных государственных полномочий по поддержке сельскохозяйственного производства (предоставление субсидий на развитие личных подсобных хозяйств) на 2014 год</i>	359
9.11.5	<i>Расчет распределения субвенций местным бюджетам для осуществления отдельных государственных полномочий по поддержке сельскохозяйственного производства (осуществление управленческих функций органами местного самоуправления) на 2014 год</i>	360
9.12	<i>Методика определения общего объема субвенций на обеспечение одеждой, обувью, мягким инвентарем, оборудованием и единовременным денежным пособием детей-сирот и детей, оставшихся без попечения родителей, а также лиц из числа детей-сирот и детей, оставшихся без попечения родителей, - выпускников муниципальных образовательных учреждений, находящихся (находившихся) под опекой (попечительством) или в приемных семьях, и выпускников негосударственных общеобразовательных учреждений, находящихся (находившихся) под опекой (попечительством), в приемных семьях</i>	361
9.12.1	<i>Расчет распределения субвенций местным бюджетам на осуществление отдельных государственных полномочий на обеспечение одеждой, обувью, мягким инвентарем, оборудованием и единовременным денежным пособием детей-сирот и детей, оставшихся без попечения родителей, а также лиц из числа детей-сирот и детей, оставшихся без попечения родителей, - выпускников муниципальных образовательных учреждений, находящихся (находившихся) под опекой (попечительством) или в приемных семьях, и выпускников негосударственных общеобразовательных учреждений, находящихся (находившихся) под опекой (попечительством), в приемных семьях, на 2014 год</i>	364
9.12.2	<i>Расчет распределения субвенций местным бюджетам на осуществление отдельных государственных полномочий на обеспечение одеждой, обувью, мягким инвентарем, оборудованием и единовременным денежным пособием детей-сирот и детей, оставшихся без попечения родителей, а также лиц из числа детей-сирот и детей, оставшихся без попечения родителей, - выпускников муниципальных образовательных учреждений, находящихся (находившихся) под опекой (попечительством) или в приемных семьях, и выпускников негосударственных общеобразовательных учреждений, находящихся (находившихся) под опекой (попечительством), в приемных семьях, на 2015 год</i>	365
9.12.3	<i>Расчет распределения субвенций местным бюджетам на осуществление</i>	366

№	Наименование документов и материалов	№ стр.
	<i>отдельных государственных полномочий на обеспечение одеждой, обувью, мягким инвентарем, оборудованием и единовременным денежным пособием детей-сирот и детей, оставшихся без попечения родителей, а также лиц из числа детей-сирот и детей, оставшихся без попечения родителей, - выпускников муниципальных образовательных учреждений, находящихся (находившихся) под опекой (попечительством) или в приемных семьях, и выпускников негосударственных общеобразовательных учреждений, находящихся (находившихся) под опекой (попечительством), в приемных семьях, на 2016 год</i>	
9.13	Методика расчета нормативов для определения общего объема субвенций на содержание приемных семей	367
9.13.1	<i>Расчет распределения субвенций местным бюджетам на осуществление отдельных государственных полномочий на осуществление ежемесячной выплаты денежных средств приемным семьям на содержание детей, а также вознаграждения, причитающегося приемным родителям, на 2014 год</i>	369
9.13.2	<i>Расчет распределения субвенций местным бюджетам на осуществление отдельных государственных полномочий на осуществление ежемесячной выплаты денежных средств приемным семьям на содержание детей, а также вознаграждения, причитающегося приемным родителям, на 2015 год</i>	370
9.13.3	<i>Расчет распределения субвенций местным бюджетам на осуществление отдельных государственных полномочий на осуществление ежемесячной выплаты денежных средств приемным семьям на содержание детей, а также вознаграждения, причитающегося приемным родителям, на 2016 год</i>	371
9.14	Методика расчета нормативов для определения общего объема субвенций на ежемесячную выплату денежных средств опекунам (попечителям) на содержание детей и обеспечение денежными средствами лиц из числа детей-сирот и детей, оставшихся без попечения родителей	372
9.14.1	<i>Расчет распределения субвенций местным бюджетам на осуществление отдельных государственных полномочий на осуществление ежемесячной выплаты денежных средств опекунам (попечителям) на содержание детей и обеспечение денежными средствами лиц из числа детей-сирот и детей, оставшихся без попечения родителей, находившихся под опекой (попечительством), в приемной семье и продолжающих обучение в муниципальных общеобразовательных учреждениях, на 2014 год и плановый период 2015 и 2016 годов</i>	374
9.15	Методика определения общего объема субвенций на проведение ремонта жилых помещений, единственными собственниками которых являются дети-сироты и дети, оставшиеся без попечения родителей	375
9.15.1	<i>Расчет распределения субвенций на проведение ремонта жилых помещений, собственниками которых являются дети-сироты и дети, оставшиеся без попечения родителей, на 2014-2016 годы</i>	377
9.16	Методика расчета субвенций, предоставляемых местным бюджетам из областного бюджета, для осуществления органами местного	378

№	Наименование документов и материалов	№ стр.
	самоуправления передаваемых им отдельных государственных полномочий в отношении несовершеннолетних граждан	
9.16.1	<i>Расчет распределения субвенций, предоставляемых местным бюджетам из областного бюджета для осуществления органами местного самоуправления передаваемых им отдельных государственных полномочий по опеке и попечительству в отношении несовершеннолетних граждан на 2014 год</i>	380
9.16.2	<i>Расчет распределения субвенций, предоставляемых местным бюджетам из областного бюджета для осуществления органами местного самоуправления передаваемых им отдельных государственных полномочий по опеке и попечительству в отношении несовершеннолетних граждан на 2015 год</i>	381
9.16.3	<i>Расчет распределения субвенций, предоставляемых местным бюджетам из областного бюджета для осуществления органами местного самоуправления передаваемых им отдельных государственных полномочий по опеке и попечительству в отношении несовершеннолетних граждан на 2016 год</i>	382
9.17	Методика расчета субвенций, предоставляемых местным бюджетам из областного бюджета, для осуществления органами местного самоуправления передаваемых им отдельных государственных полномочий в отношении совершеннолетних граждан	383
9.17.1	<i>Расчет распределения субвенций, предоставляемых местным бюджетам из областного бюджета, для осуществления органами местного самоуправления передаваемых им отдельных государственных полномочий в отношении совершеннолетних граждан на 2014 год</i>	385
9.17.2	<i>Расчет распределения субвенций, предоставляемых местным бюджетам из областного бюджета, для осуществления органами местного самоуправления передаваемых им отдельных государственных полномочий в отношении совершеннолетних граждан на 2015 год</i>	386
9.17.3	<i>Расчет распределения субвенций, предоставляемых местным бюджетам из областного бюджета, для осуществления органами местного самоуправления передаваемых им отдельных государственных полномочий в отношении совершеннолетних граждан на 2016 год</i>	387
9.18	Методика расчета субвенций бюджетам городских округов на осуществление государственных полномочий по обеспечению жилыми помещениями и бюджетам муниципальных районов на осуществление государственных полномочий по расчету и предоставлению субвенций	388
9.18.1	<i>Расчет распределения субвенций местным бюджетам на осуществление государственных полномочий по обеспечению жилыми помещениями детей-сирот и детей, оставшихся без попечения родителей, а также лиц из их числа, в рамках государственной программы "Детство под защитой на 2014-2019 годы" на 2014 год</i>	392
9.19	Методика расчета и распределения субвенции на осуществление отдельных государственных полномочий по обеспечению лекарственными препаратами и изделиями медицинского назначения отдельных категорий граждан Российской Федерации, местом жительства которых является	393

№	Наименование документов и материалов	№ стр.
	Томская область	
9.19.1	<i>Расчет распределения субвенций на осуществление отдельных государственных полномочий по обеспечению лекарственными препаратами и изделиями медицинского назначения отдельных категорий граждан Российской Федерации, местом жительства которых является Томская область на 2014 год</i>	395
9.19.2	<i>Расчет распределения субвенций на осуществление отдельных государственных полномочий по обеспечению лекарственными препаратами и изделиями медицинского назначения отдельных категорий граждан Российской Федерации, местом жительства которых является Томская область на 2015 год</i>	396
9.19.3	<i>Расчет распределения субвенций на осуществление отдельных государственных полномочий по обеспечению лекарственными препаратами и изделиями медицинского назначения отдельных категорий граждан Российской Федерации, местом жительства которых является Томская область на 2016 год</i>	397
9.20	Методика определения объема субвенции на осуществление отдельных государственных полномочий по финансовому обеспечению получения гражданами дошкольного, начального общего, основного общего, среднего (полного) общего образования в имеющих государственную аккредитацию негосударственных общеобразовательных учреждениях (проект)	398
9.20.1	<i>Расчет распределения субвенции на осуществление государственных полномочий по обеспечению получения дошкольного, начального общего, основного общего, среднего общего образования в частных общеобразовательных организациях, осуществляющих образовательную деятельность по имеющим государственную аккредитацию основным общеобразовательным программам на 2014 год и плановый период 2015-2016 годов</i>	400
9.21	Методика расчета нормативов для определения общего объема субвенций на осуществление отдельных государственных полномочий по воспитанию и обучению детей-инвалидов в муниципальных дошкольных образовательных учреждениях (проект)	401
9.21.1	<i>Расчет распределения субвенций на осуществление отдельных государственных полномочий по воспитанию и обучению детей-инвалидов в муниципальных дошкольных образовательных организациях на 2014 год и плановый период 2015-2016 годов</i>	404
9.22	Методика расчета субвенций местным бюджетам на обеспечение государственных гарантий прав граждан на получение общедоступного и бесплатного дошкольного, начального общего, основного общего, среднего (полного) общего, а также дополнительного образования в рамках общеобразовательных программ в муниципальных общеобразовательных учреждениях на основе региональных нормативов расходов (проект)	405
9.22.1	<i>Расчет распределения субвенции на обеспечение государственных гарантий реализации прав граждан на получение общедоступного и бесплатного дошкольного, начального общего, основного общего, среднего общего образования в муниципальных общеобразовательных организациях,</i>	418

№	Наименование документов и материалов	№ стр.
	<i>обеспечение дополнительного образования детей в муниципальных общеобразовательных организациях на 2014 год и плановый период 2015-2016 годов</i>	
9.23	Методика расчета для определения общего объема субвенций на обеспечение обучающихся с ограниченными возможностями здоровья, проживающих в муниципальных образовательных организациях, питанием, одеждой, обувью, мягким и жестким инвентарем и на обеспечение обучающихся с ограниченными возможностями здоровья, не проживающих в муниципальных образовательных организациях, бесплатным двухразовым питанием (проект)	419
9.23.1	<i>Расчет распределения субвенций местным бюджетам на осуществление отдельных государственных полномочий по обеспечению обучающихся с ограниченными возможностями здоровья, проживающих в муниципальных образовательных организациях, питанием, одеждой, обувью, мягким и жестким инвентарем и на обеспечение обучающихся с ограниченными возможностями здоровья, не проживающих в муниципальных образовательных организациях, бесплатным двухразовым питанием на 2014 год и на плановый период 2015 и 2016 годов</i>	421
9.24	Методика расчета нормативов для определения общего объема субвенций на организацию предоставления общедоступного и бесплатного дошкольного, начального общего, основного общего, среднего (полного) общего образования по основным общеобразовательным программам в муниципальных оздоровительных образовательных учреждениях санаторного типа для детей, нуждающихся в длительном лечении (проект)	422
9.24.1	<i>Расчет распределения субвенции местным бюджетам на обеспечение государственных гарантий реализации прав граждан на получение общедоступного и бесплатного дошкольного, начального общего, основного общего, среднего общего образования в муниципальных санаторных общеобразовательных организациях на 2014 год и плановый период 2015-2016 годов</i>	424
9.25	Методика расчета нормативов для определения общего объема субвенций на организацию предоставления общедоступного и бесплатного дошкольного, начального общего, основного общего, среднего (полного) общего образования по основным общеобразовательным программам в муниципальных специальных (коррекционных) учреждениях для обучающихся, воспитанников с ограниченными возможностями здоровья (проект)	425
9.25.1	<i>Расчет распределения субвенции на осуществление государственных полномочий по организации предоставления общедоступного и бесплатного дошкольного, начального общего, основного общего, среднего общего образования в муниципальных общеобразовательных организациях, осуществляющих образовательную деятельность по адаптированным основным общеобразовательным программам на 2014 год и плановый период 2015 и 2016 годов</i>	428
9.26	Методика расчета общего объема субвенций местным бюджетам на выплату ежемесячного вознаграждения за выполнение функций классного	429

№	Наименование документов и материалов	№ стр.
	руководителя педагогическим работникам муниципальных образовательных учреждений Томской области (проект)	
9.26.1	<i>Расчет распределения субвенции местным бюджетам на осуществление государственных полномочий по выплате ежемесячного денежного вознаграждения за классное руководство на 2014 год</i>	431
9.26.2	<i>Расчет распределения субвенции местным бюджетам на осуществление государственных полномочий по выплате ежемесячного денежного вознаграждения за классное руководство на 2015 год</i>	432
9.26.3	<i>Расчет распределения субвенции местным бюджетам на осуществление государственных полномочий по выплате ежемесячного денежного вознаграждения за классное руководство на 2016 год</i>	433
9.27	Методика расчета общего объема субвенций местным бюджетам на выплату доплат к ежемесячному вознаграждению за выполнение функций классного руководителя педагогическим работникам муниципальных образовательных учреждений Томской области в классах с наполняемостью более 25 человек (проект)	434
9.27.1	<i>Расчет распределения субвенций местным бюджетам на осуществление государственных полномочий по выплате доплат к ежемесячному денежному вознаграждению за классное руководство на 2014 год</i>	436
9.27.2	<i>Расчет распределения субвенций местным бюджетам на осуществление государственных полномочий по выплате доплат к ежемесячному денежному вознаграждению за классное руководство на 2015 год</i>	437
9.27.3	<i>Расчет распределения субвенций местным бюджетам на осуществление государственных полномочий по выплате доплат к ежемесячному денежному вознаграждению за классное руководство на 2016 год</i>	438
9.28	Методика расчета общего объема субвенций на обеспечение предоставления бесплатной методической, психолого-педагогической, диагностической и консультативной помощи, в том числе в дошкольных образовательных организациях и общеобразовательных организациях, если в них созданы соответствующие консультационные центры, родителям (законным представителям) несовершеннолетних обучающихся, обеспечивающих получение детьми дошкольного образования в форме семейного образования (проект)	439
9.28.1	<i>Расчет распределения субвенции на осуществление отдельных государственных полномочий по предоставлению бесплатной методической, психолого-педагогической, диагностической и консультативной помощи в консультационных центрах, созданных в дошкольных образовательных организациях и общеобразовательных организациях, родителям (законным представителям) несовершеннолетних обучающихся, обеспечивающим получение детьми дошкольного образования в форме семейного образования на 2014 год и на плановый период 2015 и 2016 годов</i>	442
9.29	Методика распределения субсидии бюджету муниципального образования «Город Томск» на предоставление субсидий юридическим лицам, выполняющим работы по строительству (завершению строительства) многоквартирных домов и принявшим на себя обязательства по передаче	443

№	Наименование документов и материалов	№ стр.
	жилых помещений физическим лицам, в целях возмещения затрат	
9.30	Методика распределения субсидий бюджетам муниципальных образований Томской области на компенсацию расходов по организации теплоснабжения теплоснабжающими организациями, использующими в качестве топлива нефть или мазут (проект)	444
9.30.1	<i>Расчет распределения субсидий местным бюджетам на компенсацию расходов по организации теплоснабжения теплоснабжающими организациями, использующими в качестве топлива нефть или мазут, на 2014 год</i>	446
9.30.2	<i>Расчет распределения субсидий местным бюджетам на компенсацию расходов по организации теплоснабжения теплоснабжающими организациями, использующими в качестве топлива нефть или мазут, на 2015 год</i>	447
9.31	Методика распределения субсидий бюджетам муниципальных образований Томской области на создание условий для управления многоквартирными домами	448
9.31.1	<i>Расчет распределения субсидий бюджетам муниципальных образований Томской области на создание условий для управления многоквартирными домами на 2014 – 2016 годы</i>	449
9.32	Методика распределения субсидий бюджетам муниципальных образований Томской области на компенсацию расходов по организации электроснабжения от дизельных электростанций	450
9.32.1	<i>Расчет распределения субсидий местным бюджетам на компенсацию расходов по организации электроснабжения от дизельных электростанций на 2014 - 2016 годы</i>	452
9.33	Методика распределения субсидий бюджетам муниципальных образований Томской области на организацию предоставления общедоступного бесплатного дошкольного образования в части предоставления денежной выплаты родителям (законным представителям) детей, посещающих частные образовательные организации, реализующие основную общеобразовательную программу дошкольного образования, в целях возмещения затрат за присмотр и уход (проект)	453
9.33.1	<i>Расчет распределения субсидии на организацию предоставления общедоступного бесплатного дошкольного образования в части предоставления денежной выплаты родителям (законным представителям) детей, посещающих частные образовательные организации, реализующие основную общеобразовательную программу дошкольного образования, в целях возмещения затрат за присмотр и уход на 2014 год и плановый период 2015 и 2016 годов</i>	455
9.34	Методика распределения субсидий бюджетам муниципальных образований Томской области на возмещение части затрат юридическим лицам и индивидуальным предпринимателям, связанных с содержанием групп по присмотру и уходу за детьми в возрасте до 5 лет 6 месяцев, и компенсацию родителям (законным представителям) части затрат за содержание детей в группах по присмотру и уходу за детьми в возрасте до 5 лет 6 месяцев (проект)	456

№	Наименование документов и материалов	№ стр.
9.34.1	<i>Расчет распределения субсидии на возмещение части затрат юридическим лицам и индивидуальным предпринимателям, связанных с содержанием групп по присмотру и уходу за детьми в возрасте до 5 лет 6 месяцев, и компенсацию родителям (законным представителям) части затрат за содержание детей в группах по присмотру и уходу за детьми в возрасте до 5 лет 6 месяцев на 2014 год и плановый период 2015 и 2016 годов</i>	458
9.35	Методика распределения субсидий местным бюджетам муниципальных образований Томской области на достижение целевых показателей по плану мероприятий («дорожной карте») «Изменения в отраслях социальной сферы, направленные на повышение эффективности здравоохранения в Томской области» в части повышения заработной платы работников муниципальных учреждений дополнительного образования детей в сфере физической культуры и спорта, занимающих должности врачей, а также среднего медицинского персонала	459
9.35.1	<i>Расчет распределения субсидий местным бюджетам муниципальных образований Томской области на достижение целевых показателей по плану мероприятий ("дорожной карте") "Изменения в отраслях социальной сферы, направленные на повышение эффективности здравоохранения в Томской области" в части повышения заработной платы работников муниципальных учреждений дополнительного образования детей в сфере физической культуры и спорта, занимающих должности врачей, а также среднего медицинского персонала на 2014 год</i>	461
9.35.2	<i>Расчет распределения субсидий местным бюджетам муниципальных образований Томской области на достижение целевых показателей по плану мероприятий ("дорожной карте") "Изменения в отраслях социальной сферы, направленные на повышение эффективности здравоохранения в Томской области" в части повышения заработной платы работников муниципальных учреждений дополнительного образования детей в сфере физической культуры и спорта, занимающих должности врачей, а также среднего медицинского персонала на 2015 год</i>	462
9.35.3	<i>Расчет распределения субсидий местным бюджетам муниципальных образований Томской области на достижение целевых показателей по плану мероприятий ("дорожной карте") "Изменения в отраслях социальной сферы, направленные на повышение эффективности здравоохранения в Томской области" в части повышения заработной платы работников муниципальных учреждений дополнительного образования детей в сфере физической культуры и спорта, занимающих должности врачей, а также среднего медицинского персонала на 2016 год</i>	463
9.36	Методика распределения субсидий бюджетам муниципальных образований Томской области на достижение целевых показателей по плану мероприятий ("дорожной карте") "Изменения в сфере культуры, направленные на повышение ее эффективности" в части повышения заработной платы работников культуры муниципальных учреждений культуры	464
9.36.1	<i>Расчет распределения общего объема субсидии бюджетам муниципальных образований Томской области на достижение целевых показателей по</i>	466

№	Наименование документов и материалов	№ стр.
	<i>плану мероприятий ("дорожной карте") "Изменения в сфере культуры, направленные на повышение её эффективности" в части повышения заработной платы работников культуры муниципальных учреждений культуры на 2014 год</i>	
9.36.2	<i>Расчет распределения общего объема субсидии бюджетам муниципальных образований Томской области на достижение целевых показателей по плану мероприятий ("дорожной карте") "Изменения в сфере культуры, направленные на повышение её эффективности" в части повышения заработной платы работников культуры муниципальных учреждений культуры на 2015 год</i>	467
9.36.3	<i>Расчет распределения общего объема субсидии бюджетам муниципальных образований Томской области на достижение целевых показателей по плану мероприятий ("дорожной карте") "Изменения в сфере культуры, направленные на повышение её эффективности" в части повышения заработной платы работников культуры муниципальных учреждений культуры на 2016 год</i>	468
9.37	Методика распределения субсидий бюджетам муниципальных образований Томской области на оплату труда руководителям и специалистам муниципальных учреждений культуры и искусства в части выплат надбавок и доплат к тарифной ставке (должностному окладу)	469
9.37.1	<i>Расчет распределения общего объема субсидии местным бюджетам на оплату труда руководителям и специалистам муниципальных учреждений культуры и искусства, в части выплат надбавок и доплат к тарифной ставке (должному окладу) на 2014 год</i>	470
9.37.2	<i>Расчет распределения общего объема субсидии местным бюджетам на оплату труда руководителям и специалистам муниципальных учреждений культуры и искусства, в части выплат надбавок и доплат к тарифной ставке (должному окладу) на 2015 год</i>	471
9.37.3	<i>Расчет распределения общего объема субсидии местным бюджетам на оплату труда руководителям и специалистам муниципальных учреждений культуры и искусства, в части выплат надбавок и доплат к тарифной ставке (должному окладу) на 2016 год</i>	472
9.38	Методика распределения субсидий бюджетам муниципальных образований Томской области на обеспечение участия спортивных сборных команд муниципальных районов и городских округов Томской области в официальных региональных спортивных, физкультурных мероприятиях, проводимых на территории г.Томска, за исключением спортивных сборных команд муниципального образования «Город Томск», муниципального образования «Городской округ- закрытое административно-территориальное образование Северск Томской области», муниципального образования «Томский район»	473
9.38.1	<i>Расчет распределения субсидий местным бюджетам на обеспечение участия спортивных сборных команд муниципальных районов и городских округов Томской области в официальных региональных спортивных, физкультурных мероприятиях, проводимых на территории г.Томска, за исключением спортивных сборных команд муниципального образования</i>	477

№	Наименование документов и материалов	№ стр.
	<i>«Город Томск», муниципального образования «Городской округ- закрытое административно-территориальное образование Северск Томской области», муниципального образования «Томский район» на 2014 год</i>	
9.38.2	<i>Расчет распределения субсидий местным бюджетам на обеспечение участия спортивных сборных команд муниципальных районов и городских округов Томской области в официальных региональных спортивных, физкультурных мероприятиях, проводимых на территории г.Томска, за исключением спортивных сборных команд муниципального образования «Город Томск», муниципального образования «Городской округ- закрытое административно-территориальное образование Северск Томской области», муниципального образования «Томский район» на 2015 год</i>	478
9.38.3	<i>Расчет распределения субсидий местным бюджетам на обеспечение участия спортивных сборных команд муниципальных районов и городских округов Томской области в официальных региональных спортивных, физкультурных мероприятиях, проводимых на территории г.Томска, за исключением спортивных сборных команд муниципального образования «Город Томск», муниципального образования «Городской округ- закрытое административно-территориальное образование Северск Томской области», муниципального образования «Томский район» на 2016 год</i>	479
9.39	Методика распределения субсидий бюджетам муниципальных образований Томской области на обеспечение условий для развития физической культуры и массового спорта (проект)	480
9.39.1	<i>Расчет распределения субсидий местным бюджетам на обеспечение условий для развития физической культуры и массового спорта на 2014 год</i>	481
9.39.2	<i>Расчет распределения субсидий местным бюджетам на обеспечение условий для развития физической культуры и массового спорта на 2015 год</i>	482
9.39.3	<i>Расчет распределения субсидий местным бюджетам на обеспечение условий для развития физической культуры и массового спорта на 2016 год</i>	483
9.40	Методика распределения бюджетам муниципальных образований Томской области субсидий на организацию отдыха детей в каникулярное время	484
9.40.1	<i>Расчет распределения субсидий местным бюджетам на организацию отдыха детей в каникулярное время, в рамках государственной программы «Развитие системы отдыха и оздоровления детей Томской области на 2014-2019 годы» на 2014 год</i>	485
9.40.2	<i>Расчет распределения субсидий местным бюджетам на организацию отдыха детей в каникулярное время на плановый период 2015 и 2016 годов</i>	486
9.41	Методика распределения субсидии бюджету муниципального образования "Город Томск" на проектно-изыскательские работы по Академпарку - центру спорта и семейного отдыха в г. Томске (проект)	487
9.42	Методика распределения субсидий местным бюджетам Томской области на разработку проектно-сметной документации на строительство, реконструкцию (капитальный ремонт) гидротехнических сооружений, находящихся в муниципальной собственности (проект)	488
9.43	Методика распределения субсидий местным бюджетам муниципальных образований Томской области на достижение целевых показателей по плану мероприятий ("дорожной карте") "Изменения в отраслях социальной	489

№	Наименование документов и материалов	№ стр.
	сферы, направленные на повышение эффективности здравоохранения в Томской области" в части повышения заработной платы работников муниципальных дошкольных образовательных учреждений, занимающих должности врачей, а также среднего медицинского персонала (проект)	
9.43.1	<i>Расчет распределения субсидии на достижение целевых показателей по плану мероприятий ("дорожная карта") "Изменения в отраслях социальной сферы, направленные на повышение эффективности здравоохранения в Томской области", в части повышения заработной платы работников муниципальных дошкольных образовательных организаций, занимающих должности врачей, а также среднего медицинского персонала на 2014 год и плановый период 2015-2016 годов</i>	490
9.44	Методика распределения субсидий местным бюджетам муниципальных образований Томской области на достижение целевых показателей по плану мероприятий ("дорожной карте") "Изменения в сфере образования в Томской области" в части повышения заработной платы педагогических работников муниципальных дошкольных образовательных учреждений (проект)	491
9.44.1	<i>Расчет распределения субсидии на достижение целевых показателей по плану мероприятий ("дорожная карта") "Изменения в сфере образования в Томской области", в части повышения заработной платы педагогических работников муниципальных дошкольных образовательных организаций на 2014 и плановый период 2015 и 2016 годов</i>	492
9.45	Методика распределения субсидий местным бюджетам муниципальных образований Томской области на достижение целевых показателей по плану мероприятий ("дорожная карта") "Изменения в сфере образования в Томской области" в части повышения заработной платы педагогических работников в муниципальных организациях дополнительного образования (проект)	493
9.45.1	<i>Расчет распределения общего объема субсидии местным бюджетам муниципальных образований Томской области на достижение целевых показателей по плану мероприятий ("дорожная карта") "Изменения в сфере образования в Томской области" в части повышения заработной платы педагогических работников в муниципальных организациях дополнительного образования на 2014 год</i>	494
9.45.2	<i>Расчет распределения общего объема субсидии местным бюджетам муниципальных образований Томской области на достижение целевых показателей по плану мероприятий ("дорожная карта") "Изменения в сфере образования в Томской области" в части повышения заработной платы педагогических работников в муниципальных организациях дополнительного образования на 2015 год</i>	495
9.45.3	<i>Расчет распределения общего объема субсидии местным бюджетам муниципальных образований Томской области на достижение целевых показателей по плану мероприятий ("дорожная карта") "Изменения в сфере образования в Томской области" в части повышения заработной платы педагогических работников в муниципальных организациях дополнительного образования на 2016 год</i>	496

№	Наименование документов и материалов	№ стр.
9.45.4	<i>Расчет распределения субсидии на достижение целевых показателей по плану мероприятий ("дорожная карта") "Изменения в сфере образования в Томской области", в части повышения заработной платы педагогических работников муниципальных организаций дополнительного образования на 2014 год и плановый период 2015-2016 годов</i>	497
9.45.5	<i>Расчет распределения субсидий местным бюджетам муниципальных образований Томской области на достижение целевых показателей по плану мероприятий ("дорожная карта") "Изменения в сфере образования в Томской области" в части повышения заработной платы педагогических работников в муниципальных организациях дополнительного образования (отрасли физическая культура и спорт) на 2014 год</i>	498
9.45.6	<i>Расчет распределения субсидий местным бюджетам муниципальных образований Томской области на достижение целевых показателей по плану мероприятий ("дорожная карта") "Изменения в сфере образования в Томской области" в части повышения заработной платы педагогических работников в муниципальных организациях дополнительного образования (отрасли физическая культура и спорт) на 2015 год</i>	499
9.45.7	<i>Расчет распределения субсидий местным бюджетам муниципальных образований Томской области на достижение целевых показателей по плану мероприятий ("дорожная карта") "Изменения в сфере образования в Томской области" в части повышения заработной платы педагогических работников в муниципальных организациях дополнительного образования (отрасли физическая культура и спорт) на 2016 год</i>	500
9.46	<i>Расчет распределения иных межбюджетных трансфертов на частичную оплату стоимости питания отдельных категорий обучающихся в муниципальных общеобразовательных организациях Томской области, за исключением обучающихся с ограниченными возможностями здоровья на 2014 год и на плановый период 2015 и 2016 годов</i>	501
9.47	<i>Расчет распределения иных межбюджетных трансфертов на обеспечение проезда по направлениям врачей в медицинские организации, расположенные на территории Томской области, оказывающие специализированную онкологическую, наркологическую и психиатрическую помощь, лиц, проживающих в районах Крайнего Севера и приравненных к ним местностях, при отсутствии круглогодичного транспортного наземного сообщения с областным центром на 2014-2016 годы</i>	502
9.48	<i>Расчет распределения иных межбюджетных трансфертов на выплату ежемесячной стипендии Губернатора Томской области молодым учителям областных государственных и муниципальных образовательных организаций Томской области на 2014 год и на плановый период 2015 и 2016 годов</i>	503
10.	Проект Закона Томской области «О бюджете Территориального фонда обязательного медицинского страхования Томской области на 2014 год и на плановый период 2015 и 2016 годов»	504

Основные направления бюджетной и налоговой политики Томской области на 2014 год и на плановый период 2015 и 2016 годов

Основные направления бюджетной и налоговой политики Томской области на 2014 год и на плановый период 2015 и 2016 годов (далее – Основные направления бюджетной и налоговой политики) разработаны в соответствии со статьей 15 Закона Томской области от 11 октября 2007 года №231-ОЗ «О бюджетном процессе в Томской области» в целях подготовки проекта областного бюджета Томской области на 2014-2016 годы.

Основные направления бюджетной и налоговой политики определены с учетом преемственности Основных направлений бюджетной и налоговой политики Томской области на 2013 - 2015 годы, а также Бюджетного послания Президента Российской Федерации о бюджетной политике в 2014 - 2016 годах, Основных направлений бюджетной политики Российской Федерации на 2014 год и плановый период 2015 и 2016 годов, Основных направлений налоговой политики Российской Федерации на 2014 год и плановый период 2015 и 2016 годов.

Основные направления бюджетной и налоговой политики содержат основные приоритеты на предстоящий период в сфере формирования доходного потенциала, расходования бюджетных средств, государственного долга и межбюджетных отношений и соответствуют долгосрочным целям социально-экономического развития, обозначенным в Стратегии социально-экономического развития Томской области на период до 2020 года.

I. Основные направления бюджетной политики на 2014 год и на плановый период 2015 и 2016 годов

1. Основные итоги бюджетной политики Томской области в 2012 году и ожидаемые итоги 2013 года

Итоги 2012 года по достижению целей и задач, предусмотренных основными направлениями бюджетной политики Томской области на 2012 год и плановый период 2013 и 2014 годов, в целом положительны.

Финансовая система Томской области сохранила в 2012 году устойчивость и стабильность, несмотря на дефицитное исполнение бюджета. Консолидированный бюджет в 2012 году исполнен с дефицитом в объеме 2,1 млрд. рублей, в том числе областной бюджет исполнен с дефицитом 3,1 млрд. рублей, местные бюджеты исполнены с профицитом 1,0 млрд. рублей.

Объем доходов консолидированного бюджета составил 52,6 млрд. рублей, в том числе налоговые и неналоговые доходы исполнены в объеме 42,2 млрд. рублей. По сравнению с 2011 годом темп роста налоговых и неналоговых доходов консолидированного бюджета составил 115%, превысив среднероссийский уровень на 5%.

Расходы консолидированного бюджета в 2012 году исполнены в сумме 54,7 млрд. рублей, с приростом 6% к предыдущему году.

Обеспечено выполнение всех принятых расходных обязательств, просроченная кредиторская задолженность консолидированного бюджета по состоянию на 1 января 2013 года отсутствует.

Этому способствовала реализация следующих мер.

1. В целях расширения сферы применения программно-целевого принципа организации деятельности исполнительных органов государственной власти Том-

ской области внедрены принципиально новые подходы к формированию долгосрочных и ведомственных целевых программ, обеспечивающих увязку стратегических целей социально-экономического развития Томской области с целями, задачами и мероприятиями программ, установлены показатели конечного и непосредственного результата реализации программ. Доля программных расходов областного бюджета в 2012 году по сравнению с 2011 годом увеличилась с 45 % до 51 %.

2. Для повышения отдачи от использования бюджетных средств, в том числе качества предоставления государственных и муниципальных услуг, оказываемых областными государственными и муниципальными учреждениями в качестве основных видов деятельности, реализованы следующие мероприятия:

✓ завершены работы по приведению в соответствие с требованиями Федерального закона от 08.05.2010 № 83-ФЗ правового статуса областных государственных и муниципальных учреждений.

К началу 2012 года правовой статус всех областных учреждений полностью соответствовал требованиям данного Федерального закона, отдельные муниципальные образования Томской области воспользовались правом переходного периода до 1 июля 2012 года. По состоянию на 1 января 2013 года из 234 областных государственных учреждений 138 учреждений являются бюджетными, 29 автономными, 67 казенными; в муниципальных образованиях функционируют 557 бюджетных, 188 автономных и 149 казенных муниципальных учреждений;

✓ для всех областных государственных и муниципальных бюджетных и автономных, а также ряда областных и муниципальных казенных учреждений были сформированы и доведены государственные и муниципальные задания;

✓ в 2012 году в целях реализации положений Федерального закона от 08.05.2010 № 83-ФЗ о необходимости размещения информации о государственных (муниципальных) учреждениях на Официальном сайте www.bus.gov.ru были проведены необходимые мероприятия по регистрации и размещению информации областными государственными и муниципальными учреждениями на вышеуказанном сайте.

3. В целях повышения качества жизни населения Томской области предпринят ряд мер, в том числе по обеспечению реализации задач, поставленных в Указах Президента Российской Федерации от 7 мая 2012 года:

✓ установлены стипендии Губернатора Томской области:

- молодым учителям,

- обучающимся образовательных учреждений Томской области, которые являются победителями мероприятий регионального, российского и международного уровней и успевающими в учебе на «хорошо» и «отлично» (на конкурсной основе);

✓ увеличен размер стипендий Губернатора Томской области лучшим учителям до 8 тыс. рублей;

✓ установлена компенсация родителям части затрат на содержание детей в группах по присмотру и уходу, направленная на снижение социальной напряженности, связанной с дефицитом мест в детских дошкольных учреждениях;

✓ с 2012 года в целях адресной материальной поддержки малоимущих многодетных семей для выхода из трудной жизненной ситуации введена единовременная денежная выплата на развитие личного подсобного хозяйства на условиях заключения социального контракта о взаимных обязательствах;

✓ в 2012 году стартовал проект «Региональный материнский капитал».

4. В рамках обеспечения стимулирования инновационного развития Томской области в 2012 году было продолжено осуществление мероприятий по созданию объектов инженерной, транспортной, инновационной и иной инфраструктуры особой экономической зоны технико-внедренческого типа на территории г. Томска. На строительство объектов инженерной инфраструктуры из областного бюджета направлено 381,4 млн. рублей. Это позволило начать работы по строительству газовой котельной тепловой мощностью 15 МВт и продолжить строительство внеплощадочных сетей водоснабжения, теплоснабжения, пароснабжения, хозяйственно-питьевого водопровода, противопожарного водовода, необходимых для реализации проектов резидентов ОЭЗ ТВТ.

5. В соответствии с требованиями Бюджетного кодекса Российской Федерации для устойчивого финансового обеспечения дорожной деятельности в отношении автомобильных дорог общего пользования в 2012 году в составе расходов областного бюджета сформирован дорожный фонд Томской области в объеме 2 259,1 млн. рублей.

6. В сфере совершенствования межбюджетных отношений:

✓ утвержден порядок проведения мониторинга соблюдения муниципальными образованиями Томской области требований бюджетного законодательства Российской Федерации и оценки качества управления бюджетным процессом, в соответствии с которым проведена оценка по итогам 2012 года. Двум муниципальным образованиям присвоена I степень качества (высокий уровень) управления бюджетным процессом, 18 муниципальным образованиям – II степень (средний уровень) управления бюджетным процессом;

✓ с целью внедрения передовых технологий в практику управления бюджетным процессом, в том числе программно-целевых методов, обеспечивающих эффективное и качественное предоставление муниципальных услуг и повышение эффективности бюджетных расходов разработан и утвержден новый Порядок предоставления и распределения средств из областного фонда реформирования муниципальных финансов. Данным Порядком произведена увязка итоговой оценки заявок муниципальных образований в зависимости от присвоенной степени качества управления бюджетным процессом.

В соответствии с вышеуказанным Порядком в 2012 году была проведена оценка заявок муниципальных образований. Пять муниципальных образований (г.Стрежевой, Асиновский, Верхнекетский, Кривошеинский, Зырянский районы), достигшие наилучших итоговых показателей в повышении эффективности и результативности бюджетных расходов на муниципальном уровне по итогам 2011 года, получили средства из фонда реформирования муниципальных финансов в размере 25 млн. рублей.

7. В рамках работы по внедрению принципов построения современной государственной интегрированной информационной системы управления общественными финансами "Электронный бюджет":

✓ начаты работы по автоматизации централизованного исполнения консолидированного бюджета Томской области. В 2012 году создано ядро системы, к которому были подключены г.Кедровый, г. Северск, Верхнекетский и Томский районы;

✓ в целях создания единого информационного пространства Томской области по всем активам и обязательствам, а также повышения прозрачности финансово-хозяйственной деятельности учреждений запущена «облачная» бухгалтерия, кото-

рая включает в себя и бюджетную отчетность с возможностью ведения учета для 1 600 организаций в единой базе;

✓ начата промышленная эксплуатация информационной системы управления государственными закупками в соответствии с требованиями действующего законодательства.

8. В сфере управления государственным долгом Томской области задача по поддержанию безопасного уровня и оптимальной структуры государственного долга в 2012 году выполнена. Итогом проводимой работы по обеспечению сбалансированности и сохранения платежеспособности областного бюджета стало подтверждение рейтинговым агентством Standard&Poor's в декабре 2012 года рейтингов кредитоспособности Томской области по международной шкале на уровне «ВВ», по национальной шкале - на уровне «ruAA» с прогнозом по рейтингам «Стабильный».

По результатам мониторинга Минфина России, проведенного в 2012 году в соответствии с Приказом Минфина Российской Федерации от 03.12.2010 № 552 «О порядке осуществления мониторинга и оценки качества управления региональными финансами», качество управления региональными финансами в Томской области по итогам 2011 года находится на надлежащем уровне.

По предварительным итогам в 2013 году успешно решается ряд задач, обозначенных в основных направлениях бюджетной политики на 2013 год и на плановый период 2014 и 2015 годов, а именно:

1. В 2013 году в Томской области реализуются 65 ведомственных и 27 долгосрочных целевых программ, обеспечивающих долю программных расходов областного бюджета в размере 64 %. В целях повышения прозрачности формирования расходов бюджета по программно-целевому принципу ведомственные целевые программы включены в Закон Томской области «Об областном бюджете на 2013 год и на плановый период 2014 и 2015 годов».

2. В целях дальнейшего повышения качества и доступности предоставления государственных услуг, оказываемых областными государственными учреждениями:

✓ утверждены региональные «дорожные карты», направленные на повышение эффективности и качества услуг населению Томской области (в сфере образования, здравоохранения, социального обслуживания, культуры, жилищной политики и т.д.). «Дорожные карты» предусматривают комплекс мероприятий, направленных на решение задач, сформулированных в указах Президента Российской Федерации от 7 мая 2012 г., одной из которых является – повышение заработной платы отдельных категорий работников бюджетной сферы;

✓ с 2013 года введено новое пособие для многодетных семей – ежемесячная денежная выплата нуждающейся в поддержке семье, назначаемая в случае рождения после 31 декабря 2012 года третьего ребенка или последующих детей до достижения возраста 3-х лет, предоставляемая в размере прожиточного минимума;

✓ в целях реализации полномочий органов государственной власти субъектов Российской Федерации, устанавливаемых с 01.09.2013 года федеральным законом «Об образовании в Российской Федерации», предусмотрены дополнительные меры социальной поддержки обучающимся с ограниченными возможностями здоровья, проживающих в образовательных организациях, питанием, одеждой, обувью, мягким и жестким инвентарем и на обеспечение обучающихся с ограни-

ченными возможностями здоровья, не проживающих в образовательных организациях, бесплатным двухразовым питанием;

✓ для повышения конкурентоспособности региональной туристической индустрии утверждена долгосрочная целевая программа «Развитие внутреннего и въездного туризма на территории Томской области на 2013-2017 годы»;

✓ в рамках повышения качества и доступности услуг в сфере культуры принята долгосрочная целевая программа «Развитие культуры Томской области на 2013-2017 годы»;

✓ для решения проблемы очередности в детские дошкольные учреждения принята долгосрочная целевая программа «Обеспечение доступности и развития дошкольного образования в Томской области на 2013-2017 годы, которая помимо традиционных методов (строительство новых и реконструкции существующих муниципальных дошкольных учреждений) предусматривает альтернативные методы создания дополнительных мест в детских дошкольных учреждениях путем привлечения частных организаций. Для софинансирования мероприятий программы привлечены средства федерального бюджета в сумме 450,9 млн. рублей и планируется получить в 2013 году на эти же цели бюджетный кредит из федерального бюджета в сумме 73,2 млн. рублей;

✓ утверждена долгосрочная целевая программа «Модернизация регионального управления и развитие информационного общества на территории Томской области на 2013 - 2020 годы», в рамках которой реализуются мероприятия, направленные на оказание государственных и муниципальных услуг по принципу «одного окна», расширение сети многофункциональных центров в районах Томской области, использование системы межведомственного электронного взаимодействия, внедрение универсальных электронных карт;

✓ усовершенствован Перечень государственных услуг (работ), оказываемых (выполняемых) областными государственными учреждениями в качестве основных видов деятельности, являющийся основой для формирования государственных заданий;

✓ в целях повышения эффективности деятельности областных государственных учреждений утвержден новый Порядок проведения оценки потребности в предоставлении государственных услуг;

✓ внесены изменения в методику оценки качества финансового менеджмента главных распорядителей средств областного бюджета, в том числе в части усиления ответственности исполнительных органов государственной власти Томской области за предоставление государственных услуг (выполнение работ) подведомственными областными государственными учреждениями. В соответствии с данной методикой по итогам 2012 года проведена оценка качества финансового менеджмента главных распорядителей средств областного бюджета, данные которой размещены на официальном сайте Департамента финансов Томской области.

3. В целях повышения эффективности бюджетных инвестиций и стимулирования инновационного развития Томской области:

✓ осуществляется государственная поддержка по реализации 11 инвестиционных проектов, обеспечивающих увеличение налогооблагаемой базы и, как следствие, рост поступлений в консолидированный бюджет, а также создание дополнительных рабочих мест на территории Томской области. Одним из таких крупных инвестпроектов является строительство производства биаксиально-ориентированной полипропиленовой (БОПП) пленки на площадке ООО «Томск-нефтехим»;

- ✓ планируется завершить строительство 40 объектов областной и муниципальной собственности, из них начаты в 2013 году 28 объектов:
 - 16 объектов инженерной инфраструктуры,
 - 8 спортивных объектов,
 - 1 объект социальной инфраструктуры,
 - 3 объекта дорожного хозяйства;
- ✓ в целях создания условий для эффективной работы субъектов малого и среднего предпринимательства создаются региональные инжиниринговые центры, занимающиеся проектированием технологических и технических процессов и объектов. Так, для субъектов малого и среднего предпринимательства, осуществляющих деятельность в сфере молочного и мясного скотоводства, создан региональный центр инжиниринга на базе НП «Центр инновационного развития АПК Томской области».

По результатам конкурса, проведенного Советом Федерации РФ при поддержке Минэкономразвития РФ и Торгово-промышленной палаты РФ в 2013 году, Томская область в 9-й раз стала лучшим субъектом РФ по развитию малого и среднего предпринимательства.

4. В области развития газификации и газоснабжения на территории Томской области реализуется соответствующая долгосрочная целевая программа на 2013-2015 годы, в рамках которой в 2013 году планируется обеспечить техническую возможность подключения потребителей к сети газоснабжения (строительство газопроводов внутри населённых пунктов) в 5-ти муниципальных образованиях Томской области: Асиновском, Колпашевском, Томском, Шегарском районах, г.Томск. За весь период реализации программы предполагается подвести газ к 29 776 домохозяйствам в 9 муниципальных образованиях Томской области.

5. В рамках решения задачи по повышению прозрачности и открытости бюджетного процесса ведется работа по продолжению процесса интеграции Томской области в информационную систему управления общественными финансами «Электронный бюджет», в том числе по созданию собственного регионального интернет - портала «Открытый бюджет».

Использование инструментов «Электронного бюджета» позволит перейти на качественно новый уровень управления региональными финансами Томской области, повысит прозрачность, открытость и подотчетность деятельности органов государственной власти и органов местного самоуправления.

2. Цели и задачи бюджетной политики Томской области на 2014-2016 годы

Бюджетная политика Томской области на 2014-2016 годы в соответствии со Стратегией социально-экономического развития Томской области на период до 2020 года направлена на создание условий по обеспечению высокого уровня благосостояния населения Томской области и стандартов качества жизни.

Основной целью бюджетной политики Томской области на 2014-2016 годы является обеспечение долгосрочной сбалансированности и устойчивости региональной финансовой системы при безусловном исполнении всех принятых обязательств и выполнении задач, поставленных в указах Президента Российской Федерации от 7 мая 2012 г.

Для достижения поставленной цели требуется решение следующих задач:

1. Повышение эффективности расходов областного бюджета, в том числе путем переориентации бюджетных ассигнований на реализацию приори-

- тетных направлений социально-экономического развития Томской области.
2. Развитие программно-целевых методов бюджетного планирования на региональном уровне.
 3. Обеспечение долговой устойчивости областного бюджета.
 4. Повышение прозрачности и открытости областного бюджета и бюджетного процесса для населения.

Повышение эффективности расходов областного бюджета, в том числе путем переориентации бюджетных ассигнований на реализацию приоритетных направлений социально-экономического развития Томской области

Проблема дальнейшего повышения эффективности бюджетных расходов стоит особо остро в условиях снижения темпов экономического развития и перегруженности региональных финансов решениями, принятыми на федеральном уровне.

В Бюджетном послании Президента Российской Федерации о бюджетной политике в 2014-2016 годах указывается на необходимость «переориентации бюджетных ассигнований в рамках существующих бюджетных ограничений на реализацию приоритетных направлений государственной политики».

На основе указов Президента Российской Федерации от 7 мая 2012 года и направлений («маяков») развития области, обозначенных Губернатором Томской области по итогам работы исполнительных органов государственной власти Томской области за 2012 год, на 2014 год и на плановый период 2015 и 2016 годы установлены следующие приоритетные направления расходов областного бюджета:

- ✓ повышение уровня заработной платы работников бюджетной сферы с учетом квалификации и профессиональных достижений работника;
- ✓ выполнение социальных обязательств;
- ✓ повышение уровня доступности дошкольного образования;
- ✓ создание условий для развития Томской области и привлечения инвестиций.

Расходование бюджетных средств на реализацию вышеназванных приоритетов должно быть максимально эффективным.

1. Повышение заработной платы работникам бюджетного сектора согласно указу Президента Российской Федерации от 07.05.2013 № 597 «О мероприятиях по реализации государственной социальной политики» осуществляется не только за счет увеличения бюджетных ассигнований, выделяемых на эти цели, но и путем использования внутренних резервов, в том числе реорганизации неэффективных организаций.

2. Выполнение социальных обязательств в 2014-2016 годах также будет осуществляться в условиях необходимости достижения задач, установленных указами Президента Российской Федерации.

В целях улучшения жилищных условий граждан будут продолжены следующие мероприятия:

- ✓ реализация региональной адресной программы по переселению граждан из аварийного жилищного фонда, признанного таковым до 1 января 2012 года. В результате к концу 2014 года планируется ликвидировать 860 аварийных жилых помещений и расселить более 1800 человек;
- ✓ проведение капитального ремонта общего имущества в многоквартирных домах на территории Томской области, который с 2014 года будет осуществляться

по новой системе финансирования: кроме средств Фонда содействия реформированию ЖКХ, средств областного и местного бюджетов на данные цели будут привлекаться обязательные взносы собственников помещений многоквартирных домов.

В целях повышения адресности социальной поддержки граждан принятие новых нормативных правовых актов Томской области, а также внесение изменений в действующие документы по предоставлению мер социальной поддержки будет осуществляться с учетом введения критерия нуждаемости граждан.

3. Повышение уровня доступности дошкольного образования в 2014-2016 годах планируется решать с использованием государственно-частного партнерства. Согласно утвержденной Концепции реализации проекта государственно-частного партнерства «Детские сады Томской области» планируется построить, оснастить и ввести в эксплуатацию 15 детских дошкольных учреждений на 145 и 220 мест в 9 муниципальных образованиях Томской области: 7 детских садов в г. Томске и по одному детскому саду в Северске, Стрежевом, Александровском, Верхнекетском, Каргасокском, Кожевниковском, Первомайском и Томском районах. В результате реализации данного проекта дополнительно появятся 2 550 новых мест для дошкольников.

4. В рамках направления по созданию условий для развития Томской области и привлечению инвестиций продолжится реализация крупного инвестиционного проекта по строительству промышленных парков в г. Томске, начатого в 2013 году при поддержке федерального бюджета. Данный проект направлен на повышение конкурентоспособности промышленного производства, ускорение роста объемов выпускаемой продукции, создание условий для развития существующих предприятий, малого и среднего бизнеса и привлечения внешних инвесторов.

Помимо приоритетных направлений бюджетной политики в 2014-2016 году будут осуществляться мероприятия повышения эффективности по другим направлениям:

1. В целях оптимизации расходов на оказание государственных услуг областными государственными учреждениями, а также улучшения качества оказания данных услуг населению планируется:

✓ провести работу по совершенствованию подходов к формированию нормативов финансовых затрат, способствующую переходу к единому финансовому нормативу на государственную услугу (провести анализ по сопоставлению нормативов финансовых затрат на предоставление однотипных услуг различными учреждениями и принять меры по сокращению расходов, направленных на обоснованное уменьшение расхождений);

✓ осуществить инвентаризацию загруженности областных государственных учреждений в соответствии с проектной мощностью на основе данных оценки потребности в предоставлении государственных услуг, оказываемых соответствующими учреждениями. По результатам данной инвентаризации следует решить вопросы о реорганизации учреждений (в том числе путем присоединения к более крупным учреждениям) либо их ликвидации.

2. В целях контроля за обоснованностью выделения областным государственным бюджетным и автономным учреждениям субсидий на цели, не связанные с финансовым выполнением государственного задания, планируется выработать единые подходы к предоставлению областным государственным бюджетным и автономным учреждениям субсидий на иные цели, установить единый перечень целей, на которые могут предоставляться данные субсидии, а также общий порядок их предоставления.

3. В рамках повышения эффективности деятельности исполнительных органов государственной власти по планированию и расходованию средств областного бюджета Томской области будет усовершенствована методика оценки качества финансового менеджмента главных распорядителей средств областного бюджета в части показателей, касающихся качества формирования государственных заданий, эффективности реализации ведомственных целевых программ Томской области, проведения оценки потребности в государственных услугах и т.д.

Для организации работы по реализации вышеуказанных мероприятий, а также принятия других действенных мер, направленных на повышение эффективности расходов областного бюджета, в 2014 году планируется принять новую программу повышения эффективности бюджетных расходов на среднесрочную перспективу (действующая Региональная программа утрачивает силу с 01.01.2014).

Развитие программно-целевых методов бюджетного планирования на региональном уровне

В связи с внесением Федеральным законом от 07.05.2013 № 104-ФЗ изменений в Бюджетный кодекс РФ, связанных с формированием и реализацией на территории Российской Федерации государственных программ данная задача получила новое направление развития.

В отличие от ранее существовавших долгосрочных целевых программ, носивших в основном инвестиционный характер и решавших цели и задачи, имеющие ограниченный срок действия, государственные программы должны носить «системный» характер и охватывать максимально возможный объем расходов по соответствующему направлению. Основой государственных программ Томской области будут являться действующие в настоящее время долгосрочные и ведомственные целевые программы Томской области.

2014 год будет являться переходным периодом, в течение которого предстоит выполнить основную работу по переходу на формирование областного бюджета в «программном» формате. В соответствии с принятым Планом мероприятий по переходу на формирование областного бюджета по программно-целевому принципу на основе государственных программ Томской области в 2014 году будут утверждены:

- ✓ порядок принятия решений о разработке «системных» государственных программ Томской области, их формирования и реализации;
- ✓ порядок проведения оценки эффективности реализации государственных программ Томской области;
- ✓ перечень государственных программ Томской области, предлагаемых к финансированию с 2015 года;
- ✓ государственные программы Томской области в соответствии с утвержденным перечнем.

Реализация данных мер позволит сформировать областной бюджет в «программном» формате на 2015 год и на плановый период 2016 и 2017 годов, а также существенно повысит долю программных расходов областного бюджета.

В условиях ограниченных финансовых ресурсов программно-целевой метод будет являться одним из основных инструментов повышения эффективности бюджетных расходов за счет усиления ответственности и заинтересованности ответственных исполнителей государственных программ за достижение наилучших результатов.

Обеспечение долговой устойчивости областного бюджета

Политика в области управления государственным долгом на 2014–2016 годы будет строиться исходя из необходимости обеспечения сбалансированности областного бюджета и поддержания рейтингов кредитоспособности на высоком уровне.

В этой связи долговая политика Томской области будет направлена на решение следующих основных задач:

- ✓ своевременное и полное исполнение программы государственных внутренних заимствований Томской области с исключением рисков неисполнения финансовых обязательств областного бюджета;
- ✓ поддержание показателей государственного долга в пределах параметров, позволяющих надлежащим образом осуществлять обслуживание и погашение государственного долга;
- ✓ оптимизация структуры долгового портфеля областного бюджета с целью обеспечения равномерности графика погашения долговых обязательств по годам.

Повышение прозрачности и открытости областного бюджета и бюджетного процесса для населения

В соответствии с Бюджетным Посланием Президента Российской Федерации о бюджетной политике в 2014-2016 годах открытость (прозрачность) бюджетов и бюджетного процесса является одним из условий повышения эффективности бюджетных расходов.

В настоящее время важным направлением функционирования информационной системы управления общественными финансами «Электронный бюджет» является создание и развитие на федеральном уровне Единого портала бюджетной системы Российской Федерации, на котором будет размещаться систематизированная актуальная информация о формировании и исполнении всех бюджетов – от федерального до поселенческих.

В рамках решения данной задачи на региональном уровне в Томской области ведутся работы по созданию собственного интернет-портала «Открытый бюджет Томской области». На портале планируется размещать в доступной для граждан форме информацию, касающуюся формирования и исполнения областного бюджета. Кроме того, будет реализована возможность обратной связи: граждане смогут задавать вопросы, касающиеся бюджетного процесса Томской области.

Функционирование данного портала будет способствовать повышению бюджетной открытости, инвестиционной привлекательности региона и доверия населения к решениям органов исполнительной власти Томской области.

В Томской области под руководством Департамента финансов Томской области с 2010 года реализуется проект «Ваши личные финансы», основная цель которого – повышение уровня финансовой культуры населения Томской области. Данный проект включает в себя регулярное проведение семинаров, мастер-классов, выставок-ярмарок для граждан, ежемесячное периодическое печатное издание «Деловой вестник «Ваши личные финансы». В рамках проекта в сети Интернет действует сайт www.vlfin.ru, где в доступной и понятной для населения форме освещаются отдельные вопросы, связанные с бюджетом Томской области. В 2014-2016 годах планируется дальнейшее развитие указанного направления.

В 2013 году Томская область участвует в конкурсном отборе инициатив, направленных на повышение уровня финансовой грамотности населения и защиты прав потребителей финансовых услуг, проводимом Некоммерческим фондом рест-

руктуризации предприятий и развития финансовых институтов при поддержке Министерства финансов Российской Федерации.

3. Основные направления бюджетной политики Томской области в сфере межбюджетных отношений на 2014-2016 годы

Бюджетная политика на 2014-2016 годы в сфере межбюджетных отношений формируется в соответствии с новациями, внесенными в Бюджетный Кодекс Российской Федерации, а также с учетом изменений по разграничению полномочий органами государственной власти и органами местного самоуправления.

Основными задачами в области регулирования межбюджетных отношений на 2014-2016 годы в Томской области остаются:

1. Создание условий для сбалансированности местных бюджетов.
2. Укрепление финансовой дисциплины муниципальных образований и усиление заинтересованности органов местного самоуправления в улучшении качества управления муниципальными финансами и повышении эффективности расходов местных бюджетов.

Создание условий для сбалансированности местных бюджетов

1. При формировании проекта областного бюджета на 2014-2016 годы в области межбюджетного регулирования учтены поправки в Бюджетный кодекс Российской Федерации, направленные, в первую очередь, на укрепление финансовой основы органов местного самоуправления:

1) с целью более эффективного выравнивания бюджетной обеспеченности муниципальных образований объем соответствующих дотаций устанавливается исходя из необходимости достижения установленных в законе об областном бюджете на очередной финансовый год и на плановый период критериев:

✓ критерия выравнивания финансовых возможностей поселений - по дотациям на выравнивание бюджетной обеспеченности поселений, определяемым исходя из численности населения городских округов в расчете на 1 жителя;

✓ критерия выравнивания расчетной бюджетной обеспеченности муниципальных районов (городских округов) - по дотациям на выравнивание бюджетной обеспеченности муниципальных районов (городских округов), гарантирующим поддержание уровня бюджетной обеспеченности муниципальных районов (городских округов) в размере не менее 90% от бюджетной обеспеченности муниципального образования с наивысшим уровнем бюджетной обеспеченности.

2) учтены изменения по перераспределению нормативов отчислений между бюджетами от уплаты некоторых налогов и иных обязательных платежей:

с 1 января 2014 года:

✓ в бюджеты городских округов будут зачисляться в полном объеме доходы от передачи в аренду земельных участков, от продажи права на заключение договоров аренды указанных земельных участков, а также доходы от продажи земельных участков, государственная собственность на которые не разграничена и которые расположены в границах городских округов;

✓ в целях создания муниципальных дорожных фондов будут установлены дифференцированные нормативы отчислений в местные бюджеты от акцизов на автомобильный и прямогонный бензин, дизельное топливо, моторные масла для дизельных и (или) карбюраторных (инжекторных) двигателей, производимые на территории Российской Федерации, исходя из зачисления в местные бюджеты 10 процентов налоговых доходов консолидированного бюджета субъекта Российской

Федерации от указанного налога. Размеры указанных нормативов отчислений будут определены с учетом протяженности автомобильных дорог местного значения, находящихся в собственности соответствующих муниципальных образований;

✓ в связи с передачей с местного на региональный уровень полномочий в области дошкольного образования в рамках межбюджетного регулирования произошло сокращение:

- норматива отчисления от налога на доходы физических лиц в местные бюджеты с 20% до 15 %,

- дополнительного (дифференцированного) норматива отчислений от налога на доходы физических лиц в местные бюджеты взамен дотации на выравнивание бюджетной обеспеченности муниципальных районов (городских округов) с 10 % до 5 %.

с 1 января 2016 года:

✓ в бюджеты муниципальных районов (городских округов) будут зачисляться доходы от платы за негативное воздействие на окружающую среду по нормативу 55 %.

2. В целях обеспечения финансовой устойчивости бюджетов муниципальных образований области в 2014 -2016 годах предусмотрена возможность предоставления из областного бюджета:

✓ дотаций на обеспечение сбалансированности местных бюджетов,

✓ бюджетных кредитов муниципальным образованиям на покрытие временных кассовых разрывов, частичное погашение дефицитов бюджетов и на предотвращение и ликвидацию чрезвычайных ситуаций и стихийных бедствий.

Укрепление финансовой дисциплины муниципальных образований и усиление заинтересованности органов местного самоуправления в улучшении качества управления муниципальными финансами и повышении эффективности расходов местных бюджетов.

В целях повышения ответственности органов местного самоуправления муниципальных образований области за проводимую ими бюджетную политику в 2014-2016 годах будет продолжена практика по:

✓ заключению с муниципальными образованиями соглашений о мерах по повышению эффективности использования бюджетных средств и увеличению поступлений доходов в местные бюджеты и о мерах по оздоровлению муниципальных финансов и условиях оказания финансовой помощи;

✓ осуществлению ежеквартального мониторинга соблюдения муниципальными образованиями Томской области требований бюджетного законодательства Российской Федерации,

✓ проведению ежегодной оценки качества управления муниципальными финансами и составлению по её результатам рейтинга муниципальных образований.

Существующая система мониторинга качества управления муниципальными финансами будет усовершенствована путем включения актуальных показателей результатов в области повышения эффективности расходов местных бюджетов.

В целях повышения эффективности использования субсидий, предоставляемых из областного бюджета бюджетам муниципальных образований, с 2014 года в соответствии с требованиями Бюджетного кодекса Российской Федерации предоставление субсидий местным бюджетам будет осуществляться на основании утвер-

жденного Администрацией Томской области на срок не менее трех лет перечня расходных обязательств муниципальных образований, содержащего целевые показатели результативности предоставления соответствующей субсидии и их значения.

Реализация вышеизложенных мер будет способствовать повышению эффективности системы межбюджетных отношений, обеспечению сбалансированности местных бюджетов и повышению качества управления бюджетным процессом на местном уровне.

II. Основные направления налоговой политики на 2014 год и плановый период 2015 и 2016 годов

Налоговая политика в сфере доходов в трехлетней перспективе 2014–2016 годов на территории Томской области основана на нормативных правовых документах, принимаемых на федеральном уровне. В соответствии с Основными направлениями налоговой политики Российской Федерации на 2014 год и плановый период 2015 и 2016 годов приоритеты Правительства Российской Федерации в области налоговой политики остаются такими же, как и ранее – создание эффективной и стабильной налоговой системы, обеспечивающей бюджетную устойчивость в среднесрочной и долгосрочной перспективе.

Основными целями налоговой политики Российской Федерации продолжают оставаться поддержка инвестиций, развитие человеческого капитала, повышение предпринимательской активности. Налоговая система Российской Федерации должна сохранить свою конкурентоспособность по сравнению с налоговыми системами развивающихся государств, а процедуры налогового администрирования должны стать максимально комфортными для добросовестных налогоплательщиков.

Основные направления налоговой политики Российской Федерации

1. Налоговое стимулирование инвестиционной и инновационной деятельности.
2. Акцизное налогообложение: повышение эффективности налогообложения рынка алкогольной и спиртосодержащей продукции и качества нефтепродуктов.
3. Совершенствование специальных налоговых режимов для малого предпринимательства.
4. Введение налога на недвижимость.
5. Налогообложение престижного потребления.
6. Совершенствование порядка исчисления налога на прибыль организаций, НДС, водного налога, налога на имущество физических и юридических лиц.
7. Совершенствование и упрощение налогового администрирования.

1. Основные итоги реализации налоговой политики Российской Федерации в прошедшем периоде

В части *мер налогового стимулирования* были внесены изменения в законодательство о налогах и сборах по следующим направлениям:

✓ с 2013 года уточнен порядок восстановления в доходах суммы «амортизационной премии», что является фактором снижения налоговой нагрузки при осуществлении инвестиций;

✓ в целях создания стимулов для обновления основных фондов внесены изменения в перечень объектов налогообложения налогом на имущество организаций, предусматривающие исключение из объекта налогообложения движимого имущества (машины, оборудование), принятого с 1 января 2013 года на учет в качестве основных средств;

✓ в рамках проводимой работы по сближению бухгалтерского и налогового учета уточнен порядок налогового учета доходов и расходов при совершении операций с имуществом, права на которые подлежат государственной регистрации в соответствии с законодательством Российской Федерации;

✓ с 1 января 2013 года вступила в действие патентная система налогообложения для индивидуальных предпринимателей, которая применяется по 47 видам деятельности, при этом 100% поступлений от патентной системы налогообложения направляется в местные бюджеты;

✓ с 2013 года для отдельных видов деятельности стал добровольным переход на систему налогообложения в виде единого налога на вмененный доход;

✓ внесены изменения, регулирующие применение упрощенной системы налогообложения, системы налогообложения для сельскохозяйственных товаропроизводителей, системы налогообложения в виде единого налога на вмененный доход для отдельных видов деятельности.

В части мер, предусматривающих повышение доходов бюджетной системы Российской Федерации:

✓ внесены изменения по налогообложению добычи углеводородного сырья (увеличены ставки НДС на добытый газ горючий природный);

✓ по причине ускоренного (по сравнению с ранее прогнозируемым) перехода нефтяных компаний на производство товарных топлив высоких классов, дополнительно проиндексированы ставки акциза на автомобильный бензин и дизельное топливо 4-го и 5-го классов (индексация в среднем составляет 6%);

✓ значительно увеличены ставки акциза на алкогольную продукцию с объемной долей этилового спирта свыше 9 процентов (в 2012 году по сравнению с 2011 годом на 30%) и на слабоалкогольную продукцию (на 42%);

✓ в 2 раза увеличились страховые взносы для индивидуальных предпринимателей. В настоящее время Государственная Дума Российской Федерации приняла во втором чтении поправки в законопроект о страховых взносах для индивидуальных предпринимателей, которые не нанимают сотрудников, и самозанятого населения. Законопроектом предусматривается снижение нагрузки для малого бизнеса с доходами не превышающими 300,0 тысяч рублей в год (с 2014 года предлагается исчислять сумму страховых взносов, исходя из величины одного МРОТ. Если доход выше 300 тысяч рублей, страховые взносы будут рассчитываться, исходя из одного МРОТ плюс 1% от суммы превышения пороговой величины в 300 тысяч годового дохода). Дифференцированный подход позволит микробизнесу работать легально и не уходить в тень, а более крупным ИП — формировать свои пенсионные права в большем объеме;

✓ подготовлены изменения:

- по налогу на недвижимое имущество для физических лиц,

- по налогообложению престижного потребления объектов роскоши в отношении объектов недвижимости, кадастровая стоимость которых превышает 300 млн. рублей и легковых автомобилей стоимостью от 3 млн. рублей;

✓ начиная с 2013 года поэтапно отменяются наиболее крупные налоговые льготы по налогу на имущество организаций в отношении железнодорожных путей общего пользования, магистральных трубопроводов, линий энергопередачи, сооружений, являющихся их неотъемлемой технологической частью (увеличение ставки с 0,4% в 2013 году до 2,2% в 2019 году);

✓ расширен перечень объектов налогообложения по земельному налогу в результате включения в состав объектов налогообложения земельных участков, ограниченных в обороте в соответствии с законодательством Российской Федерации и предоставленных для обеспечения обороны, безопасности и таможенных нужд;

✓ в целях совершенствования налогообложения прибыли организаций уточнен порядок налогового учета расходов на проведение работ по мобилизационной подготовке.

В части мер по совершенствованию и упрощению налогового администрирования:

✓ внедрена практика функционирования консолидированных групп налогоплательщиков с целью экономически оправданного распределения налога на прибыль организаций по субъектам Российской Федерации пропорционально производственной базе (стоимости основных средств) и численности работников;

✓ вступили в силу новые правила налогового регулирования трансфертного ценообразования, направленные на предотвращение вывода налоговой базы за пределы Российской Федерации, а также на исключение возможностей получения необоснованной налоговой выгоды в результате манипулирования ценами в сделках между налогоплательщиками, применяющими различные режимы налогообложения внутри страны. При введении новых правил особое внимание уделялось необходимости снижения избыточных административных процедур и издержек налогоплательщиков при проведении мероприятий налогового контроля;

✓ с 2013 года организована работа по взаимодействию налоговых органов с банками о предоставлении информации о наличии счетов, вкладов (депозитов) и (или) об остатках денежных средств на счетах, вкладах (депозитах), выписки по операциям на счетах, по вкладам (депозитам) организаций, индивидуальных предпринимателей и т.д.;

✓ подготовлены изменения в некоторые законодательные акты Российской Федерации в части противодействия незаконным финансовым операциям, которые содержат комплекс мер по противодействию уклонению от уплаты налогов и использованию фирм-однодневок.

2. Результаты принятых решений в Российской Федерации для Томской области

Наиболее существенными для доходной части бюджета Томской области являются:

✓ значительное влияние на поступление налога на прибыль организаций в бюджет Томской области от консолидированных групп налогоплательщиков (платежи по налогу на прибыль организаций участниками двух крупнейших консолидированных групп в областной бюджет в 2012 году по отношению к 2011 году увеличились на 1,0 млрд. рублей, при этом участниками консолидированных групп налогоплательщиков в 2013 году по результатам финансово-хозяйственной дея-

тельности за 2012 год были представлены декларации «к уменьшению» по налогу на прибыль организаций в сумме 908 млн. рублей. В 2013 году ответственными участниками консолидированных групп налогоплательщиков уплата налога на прибыль организаций прогнозируется на 1,6 млрд. рублей меньше, чем в 2012 году);

✓ исключение из объекта налогообложения движимого имущества (машины, оборудование), принятого с 1 января 2013 года на учет в качестве основных средств, приведет к недополучению доходов в размере порядка 334 млн. рублей;

✓ поэтапное отмена налоговых льгот по налогу на имущество организаций в отношении железнодорожных путей общего пользования, магистральных трубопроводов, линий энергопередачи, сооружений, являющихся их неотъемлемой технологической частью (увеличение ставки на 0,4% в 2013 году) прогнозируется к получению дополнительных доходов в размере 170,4 млн. рублей;

✓ потери и дополнительные доходы бюджетной системы от изменений законодательства о налогообложении малого бизнеса в 2013 году по уровням бюджетной системы представлены в таблице 1.

Таблица 1

	Дополнительные доходы + потери - млн. рублей
Областной бюджет, в том числе	+80,0
1. Рост количества налогоплательщиков, использующих УСН, перешедших с ЕНВД	+80,0
Местные бюджеты (бюджеты муниципальных районов, городских округов), в том числе	-347,8
1. Отмена обязательности применения ЕНВД (уход с ЕНВД на УСН, патентную систему)	-511,6
2. Введение патентной системы налогообложения (переход на патентную систему с ЕНВД)	+129,4
3. Рост количества налогоплательщиков, использующих УСН (перешедших на УСН с ЕНВД)	+34,4

В совокупности указанные изменения и увеличение страховых взносов для индивидуальных предпринимателей в 2 раза привели в Томской области, как и в целом по России, к сокращению количества индивидуальных предпринимателей и крестьянских (фермерских) хозяйств, зарегистрированных и прекративших деятельность за период с 01.01.2013 по 01.07.2013 на 3777 единиц.

В целях увеличения налоговых и неналоговых доходов консолидированного бюджета Томской области в Правительство Российской Федерации направлены предложения о внесении изменений:

1) в Бюджетный Кодекс Российской Федерации:

- ✓ о порядке зачисления штрафов в местные бюджеты по месту совершения нарушений, установленных законодательством Российской Федерации и субъектов Российской Федерации;
- ✓ о наделении органов государственной власти субъектов Российской Федерации полномочиями;
- ✓ по проведению реструктуризации задолженности по региональным налогам и сборам;

- ✓ по передаче в местные бюджеты неналоговых доходов, подлежащих зачислению в бюджеты субъектов Российской Федерации;
- 2) в Налоговый Кодекс Российской Федерации:
- ✓ о применении повышающих коэффициентов по земельному налогу в отношении земельных участков, на которых будут выявлены незарегистрированные объекты недвижимости;
- 3) в Закон Российской Федерации от 9 декабря 1991 года № 2003-1 «О налогах на имущество физических лиц»:
- ✓ о предоставлении льгот по налогу на имущество физических лиц для пенсионеров в отношении одного объекта налогообложения по выбору;
- 4) в Закон Российской Федерации от 21 июля 1997 года № 122-ФЗ «О государственной регистрации прав на недвижимое имущество и сделок с ним»:
- ✓ об установлении обязанности и ответственности налогоплательщиков – физических и юридических лиц за своевременное проведение технической паспортизации (инвентаризации) и оценки недвижимого имущества, принадлежащего им на праве собственности, как объекта налогообложения, а также своевременное выполнение регистрации прав на недвижимость;
- ✓ о полномочиях Федеральной службы государственной регистрации, кадастра и картографии по определению и регистрации долей собственников помещений многоквартирного дома в праве общей долевой собственности на общее имущество многоквартирного дома.

3. Основные направления налоговой политики в Томской области

Целями налоговой политики в Томской области продолжает оставаться стимулирование экономического роста в регионе и создание дополнительных рабочих мест.

Основными направлениями налоговой политики в рамках полномочий субъектов Российской Федерации, предусмотренных Налоговым законодательством Российской Федерации, планируется:

- ✓ стимулирование инвестиционной и инновационной деятельности;
- ✓ поддержка организаций, осуществляющих деятельность в приоритетных секторах экономики;
- ✓ совершенствование специальных налоговых режимов для малого предпринимательства;
- ✓ реализация мероприятий, направленных на увеличение налоговых и неналоговых доходов областного и местных бюджетов.

4. Итоги реализации налоговой политики в Томской области в прошедшем периоде

Основные направления налоговой политики реализуются на территории области в соответствии с действующим законодательством Томской области, вводящим региональные налоги, устанавливающим порядок и условия предоставления дополнительных налоговых льгот, применения пониженной ставки по налогу на прибыль организаций, увеличения ставок по налогам и т.д.

В целях снижения налоговой нагрузки для субъектов малого и среднего предпринимательства и стимулирования развития отдельных отраслей экономики Томской области принят Закон Томской области, в котором установлены диффе-

ренцированные налоговые ставки по налогу, взимаемому в связи с применением упрощенной системы налогообложения в пределах от 5 до 15 процентов (для ряда плательщиков - минимальная ставка в размере 7,5%).

С 1 января 2013 года поддержка субъектов малого предпринимательства (численностью рабочих мест до 15 человек) и увеличение доходов местных бюджетов осуществляется путем реализации принятого Закона Томской области о патентной системе налогообложения (оценка будет проведена по итогам 2013 года).

Принят Закон Томской области по увеличению ставок по транспортному налогу на уровень инфляции.

Государственная поддержка приоритетных секторов экономики и малого бизнеса осуществляется путем реализации государственных программ РФ и долгосрочных целевых программ Томской области.

В результате проводимой на территории Томской области налоговой политики объем предоставленных на региональном уровне налоговых льгот в 2012 году составил 1 381,3 млн. рублей или 4,3% к объему всех налоговых доходов областного бюджета. По сравнению с 2011 годом этот показатель уменьшился на 0,5 процентных пунктов в связи со снижением объема предоставленных льгот по налогу на имущество организаций, а также по транспортному налогу для физических лиц.

Основную долю (порядка 90%) в структуре налоговых льгот по налогу на имущество организаций занимают льготы, предоставленные в отношении областного и муниципального имущества. Использование преимущественно льгот, а не бюджетных ассигнований объясняется возможностью экономить средства необходимые на обслуживание, проведение контроля за целевым использованием бюджетных ассигнований, то есть такой способ "самофинансирования" экономнее для бюджета.

Оставшиеся 10% налоговых льгот, установленных в Томской области носят регулирующий (стимулирующие, инвестиционные) характер и поэтому эффективность таких налоговых льгот должна оцениваться исходя из потенциальной возможности пополнить бюджет в результате роста экономических показателей.

Кроме того, одним из основных условий развития экономики, создания благоприятного инвестиционного климата и формирования инвестиционной привлекательности региона является нормативно-правовая база региона. Национальное рейтинговое агентство «Эксперт РА» публикует ежегодные рейтинги инвестиционного климата регионов, который представляет собой оценку двух основных составляющих - риска (вероятность потери инвестиций и дохода) и потенциала. По этим показателям Томская область в рейтинге 2011-2012 годов стоит соответственно на 26 и 45 месте в Российской Федерации.

5. Планируемые меры в сфере налоговой политики Российской Федерации на 2014-2016 годы

При разработке мер в области налоговой политики, которые предполагается реализовать в 2014 – 2016 годах, будет продолжена реализация целей и задач, предусмотренных в предыдущие годы, внесение существенных изменений в структуру налоговой системы, а также введение новых налогов в среднесрочном периоде, не предполагается.

Дальнейшее совершенствование налоговой системы должно реализовываться в направлении настройки существующей системы налогообложения, мобилизации дополнительных доходов за счет улучшения качества налогового администри-

рования, сокращения теневой экономики, изъятия в бюджет сверхдоходов от благоприятной внешнеэкономической конъюнктуры.

В части **мер налогового стимулирования** планируется внесение изменений в законодательство о налогах и сборах по следующим направлениям:

1. Поддержка инвестиций и развитие человеческого капитала.
2. Совершенствование налогообложения финансовых инструментов и создание Международного финансового центра.
3. Совершенствование налогообложения торговой деятельности.
4. Налогообложение добычи природных ресурсов.

В части **мер, предусматривающих повышение доходов** бюджетной системы Российской Федерации, планируется внесение изменений в законодательство о налогах и сборах по следующим направлениям:

1. Совершенствование налогообложения недвижимого имущества для физических лиц.
2. Совершенствование налогообложения недвижимого имущества организаций.
3. Акцизное налогообложение.
4. Противодействие уклонению от налогообложения с использованием низконалоговых юрисдикций.
5. Совершенствование налогового администрирования.

Планируемые меры в сфере налоговой политики Российской Федерации, призванные реализовать основные направления налоговой политики на 2014-2016 годы, будут включать следующее:

Меры поддержки, связанные с предоставлением льгот по налогу на доходы физических лиц:

- ✓ сохранение в долгосрочном периоде действующей системы налогообложения доходов физических лиц с единой ставкой для большинства видов доходов в размере 13 процентов (введение прогрессивной шкалы налогообложения доходов физических лиц не планируется);
- ✓ систематизация ряда предоставляемых в настоящее время освобождений от налогообложения в отношении социально значимых выплат (доходов).

Совершенствование применения имущественных налоговых вычетов по НДФЛ:

- ✓ переход от действующего в настоящее время принципа предоставления имущественного налогового вычета по НДФЛ (предоставляемого при приобретении жилья) применительно только к одному приобретаемому объекту имущества к принципу предоставления указанного вычета налогоплательщику вне зависимости от количества таких объектов (долей в приобретаемых объектах), в пределах установленного максимального размера имущественного налогового вычета, предоставляемого налогоплательщику в сумме до 2 млн. рублей;
- ✓ получение имущественного налогового вычета налогоплательщиками, являющимися родителями (усыновителями, приемными родителями, опекунами, попечителями) и осуществляющими новое строительство или приобретение за свой счет имущества в собственность своих несовершеннолетних детей (подопечных в возрасте до 18 лет);

- ✓ выравнивание налоговых условий для различных видов инвестиций физических лиц:
- введение инвестиционного налогового вычета в размере положительного финансового результата, полученного налогоплательщиком в налоговом периоде от реализации (погашения) ценных бумаг;
- освобождение от налогообложения процентов, получаемых физическими лицами по банковским вкладам;
- освобождение от налогообложения доходов физических лиц от реализации жилой недвижимости, земельных участков, гаражей и долей в указанном имуществе.

Совершенствование налогообложения торговой деятельности:

- ✓ отнесение пропажи товаров на расходы организации (подтверждение аудиторской организацией соответствия системы учета и контроля за использованием материально-производственных запасов установленным требованиям и акта инвентаризации о выявленных недостатках);
- ✓ определение порядка учета бонусов и скидок в части уменьшения налоговой базы за счет перечисления премий (вознаграждений);
- ✓ восстановление сумм НДС, ранее принятых к вычету, при хищениях и недостатках товаров.

Совершенствование налогообложения недвижимого имущества:

для физических лиц:

- ✓ к объектам налогообложения по налогу на недвижимое имущество будут относиться расположенные в пределах муниципального образования здания, строения, сооружения, жилые и нежилые помещения, объекты незавершенного капитального строительства, а также земельные участки, на котором располагаются объекты капитального строительства или объекты незавершенного капитального строительства;
- ✓ определение налоговой базы с учетом налогового вычета, который составляет кадастровую стоимость 20 квадратных метров соответствующего объекта налогообложения;
- ✓ установление предельных размеров ставок в отношении объектов налогообложения, кадастровая стоимость которых составляет до 300 млн. рублей включительно и применение повышенных налоговых ставок в отношении объектов стоимостью более 300 млн. рублей.

для организаций:

- ✓ новым налогом будет облагаться только недвижимое имущество, находящееся у организаций на праве собственности (хозяйственного ведения или оперативного управления). При этом предполагается, что новый налог будет отнесен к региональным налогам с передачей части поступающих сумм в местные бюджеты.

Акцизное налогообложение:

- ✓ индексация ставок акцизов с учетом реально складывающейся экономической ситуации (сохранение на 2014 и 2015 годы размеров ставок акцизов, установленных действующим на сегодняшний день законодательством о налогах и сборах, на 2016 год – индексация запланирована на 10% к уровню 2015 года);
- ✓ совершенствование администрирования акцизов налоговыми органами.

Противодействие уклонению от налогообложения с использованием низконалоговых юрисдикций:

✓ планируется подготовить предложения по внесению в законодательство Российской Федерации положений о контролируемых иностранных компаниях и конечных получателях дохода (выгодоприобретателях).

Совершенствование налогового администрирования:

✓ совершенствование контроля за исполнением банками обязанностей, установленных законодательством Российской Федерации о налогах и сборах;

✓ обеспечение привлечения к налогообложению лиц, уклоняющихся от исполнения обязанностей налогоплательщика, в том числе посредством использования схем с участием «фирм-однодневок»;

✓ совершенствование процедуры камеральной налоговой проверки налоговых деклараций по НДС, налоговых деклараций по налогу на прибыль организаций, в которых указаны убытки, а также уточненных налоговых деклараций, в которых указаны суммы налогов в размерах, меньших ранее заявленных.

6. Планируемые меры в сфере налоговой политики Томской области на 2014-2016 годы

Основные направления налоговой политики Томской области в 2014 году и плановом периоде 2015 и 2016 годов не претерпят значительных изменений – приоритеты остаются прежними.

В части мер налогового стимулирования:

✓ продолжится реализация государственной политики в отношении налогового стимулирования инновационной и инвестиционной деятельности на территории Томской области, установленной законами Томской области, о предоставлении налоговых льгот. Необходимые изменения в связи с принятием налоговых новаций на федеральном уровне будут находить отражение в законодательстве Томской области. Учитывая существующий на сегодняшний день достаточный объем налоговых преференций для развития экономики региона, принятых в соответствии с полномочиями субъектов Российской Федерации, в среднесрочной перспективе возможно принятие точечных мер. Планируется разработать проекты Законов Томской области о предоставлении льгот:

– по налогу на имущество организаций и по налогу на прибыль, зачисляемой в областной бюджет предпринимателями и организациями по геологоразведочным работам на территории Томской области и обеспечивающим прирост объемов добычи углеводородных запасов;

– по налогу на прибыль, и по упрощенной системе налогообложения организациям, обеспечивающим развитие рыбной отрасли;

✓ продолжится поддержка организаций, осуществляющих деятельность в приоритетных секторах экономики в рамках государственных целевых программ Российской Федерации и Томской области;

✓ в связи с резким сокращением количества индивидуальных предпринимателей будет проведена оценка и анализ налоговой нагрузки для субъектов малого и среднего предпринимательства и разработаны предложения по совершенствованию специальных налоговых режимов для малого предпринимательства.

В целях **увеличения налоговых и неналоговых доходов** консолидированного бюджета Томской области в рамках реализации налоговой политики продол-

жится реализация мероприятий, направленных на увеличение налоговых и неналоговых доходов областного и местных бюджетов:

✓ проведение ежемесячного мониторинга показателей социально-экономического положения Томской области, утвержденных распоряжением Губернатора Томской области от 12.07.2013 №237-р "О внесении изменений в распоряжение Главы Администрации (Губернатора) Томской области от 08.06.2005 №318-р";

✓ утверждение плановых назначений по налоговым доходам по видам экономической деятельности и ежеквартальный мониторинг их исполнения (на 2013 год утверждены распоряжением Губернатора Томской области от 04.02.2013 №28-р "О мерах по мобилизации доходов в 2013 году");

✓ реализация плана мероприятий по увеличению налоговых и неналоговых доходов консолидированного бюджета Томской области и сокращению сектора ненаблюдаемой экономики, утвержденного распоряжением Губернатора Томской области от 27.11.2012 №385-р (ред. от 07.05.2013) "О мерах по увеличению налоговых и неналоговых доходов консолидированного бюджета Томской области и сокращению сектора ненаблюдаемой экономики";

✓ увеличение ставок размера вреда, причиняемого транспортными средствами, осуществляющими перевозки тяжеловесных грузов, при движении по автомобильным дорогам общего пользования регионального и (или) межмуниципального значения Томской области, предусмотренными постановлением Администрации Томской области от 15.02.2010 №50а (ред. от 12.07.2013) "О размере вреда, причиняемого транспортными средствами, осуществляющими перевозки тяжеловесных грузов, при движении по автомобильным дорогам общего пользования регионального и межмуниципального значения Томской области";

✓ в целях формирования налогового потенциала по налогам на недвижимость физических лиц и организаций совместно с федеральными органами исполнительной власти Российской Федерации, будет разработана и внедрена автоматизированная система учета объектов недвижимости.

**Пояснительная записка
к показателям областного бюджета на 2014 год и на плановый период
2015 и 2016 годов**

В основе расчетов основных параметров проекта областного бюджета на 2014 – 2016 годы использованы сценарные условия функционирования экономики Российской Федерации, основные параметры прогноза социально-экономического развития Российской Федерации на 2014 год и плановый период 2015 и 2016 годов, основные прогнозные показатели социально-экономического развития Томской области на 2014 год и на период до 2016 года, прогноз доходов консолидированного бюджета Томской области на 2014 год и плановый период 2015 и 2016 годов, стратегические приоритеты развития Томской области.

Проект областного бюджета сформирован на трехлетний период с дефицитом.

В проекте областного бюджета обеспечена сбалансированность бюджета, исполнение действующих и принимаемых расходных обязательств, повышение качества и доступности предоставления государственных услуг, оказываемых областными государственными учреждениями, расширение сферы применения программно-целевого принципа, совершенствование межбюджетных отношений и решение других задач бюджетной политики, сформулированных в Основных направлениях бюджетной и налоговой политики Томской области на 2014-2016 годы.

Особенности проекта областного бюджета на 2014-2016 годы:

1. Формирование доходов и расходов областного бюджета осуществлялось в условиях изменения федерального законодательства, разграничивающего доходы и расходы между областным и местными бюджетами:

с 1 января 2014 года:

1) в связи с передачей на региональный уровень полномочий в области дошкольного образования (Федеральный закон от 29.12.2012 № 273-ОЗ) в рамках межбюджетного регулирования в соответствии с Федеральным законом от 23.07.2013 № 252-ФЗ «О внесении изменений в Бюджетный кодекс Российской Федерации и отдельные законодательные акты Российской Федерации») сокращен норматив отчисления от налога на доходы физических лиц (далее – НДФЛ) в бюджеты районов и городских округов с 20% до 15% и установлены следующие нормативы по НДФЛ:

- в областной бюджет – 85%,
- в бюджеты муниципальных районов - 5%,
- в бюджеты поселений –10%,
- в бюджеты городских округов –15%.

В соответствии с БК РФ установлены дополнительные нормативы взамен дотации в размере 5% налоговых доходов консолидированного бюджета от указанного налога (до 2014 года – в размере 10%).

Кроме того, в соответствии с Законом Томской области № 7-ОЗ от 09.02.2012 года установлены единые нормативы отчислений в бюджеты муниципальных районов и городских округов в размере 10 процентов от НДФЛ, поступающего в консолидированный бюджет.

В результате распределение отчислений от налога на доходы физических лиц между региональным и местными бюджетами составит соответственно 70 и 30 процентов (до 2014 г. распределение 60 и 40 процентов);

2) в соответствии с Федеральным законом от 03.12.2012 № 244-ФЗ «О внесении изменений в Бюджетный кодекс и отдельные законодательные акты Российской Федерации»:

- в бюджеты городских округов будут зачисляться в полном объеме доходы от передачи в аренду земельных участков, от продажи права на заключение договоров аренды указанных земельных участков, а также доходы от продажи земельных участков, государственная собственность на которые не разграничена и которые расположены в границах городских округов (дополнительные доходы местных бюджетов составят более 200 млн.рублей);
- в целях создания муниципальных дорожных фондов будут установлены дифференцированные нормативы отчислений в местные бюджеты от акцизов на автомобильный и прямогонный бензин, дизельное топливо, моторные масла для дизельных и (или) карбюраторных (инжекторных) двигателей, производимые на территории Российской Федерации, исходя из зачисления в местные бюджеты 10 процентов налоговых доходов консолидированного бюджета от указанного налога. Размеры указанных нормативов отчислений будут определены с учетом протяженности автомобильных дорог местного значения, находящихся в собственности соответствующих муниципальных образований (в местные бюджеты будет передано 221,5 млн.рублей);

с 1 января 2016 года:

в бюджеты муниципальных районов (городских округов) будут зачисляться доходы от платы за негативное воздействие на окружающую среду по нормативу 55 % (дополнительные доходы местных бюджетов составят 65 млн.рублей).

2. Формирование проекта областного бюджета на 2014 - 2016 годы произведено с учетом распределения дотаций на выравнивание бюджетной обеспеченности из федерального бюджета и без учета целевых межбюджетных трансфертов и средств государственной корпорации - Фонда содействия реформированию ЖКХ.

В связи с изменениями в сфере межбюджетных отношений и отсутствием данных по распределению целевых межбюджетных трансфертов из федерального бюджета на 2014-2016 годы целевые межбюджетные трансферты не предусмотрены в проекте областного бюджета.

С 2014 года будет осуществлена консолидация субсидий бюджетам субъектов Российской Федерации из федерального бюджета в государственных программах Российской Федерации, исходя из принципа «одна госпрограмма – одна субсидия».

Кроме того, планируется отмена субсидирования за счет федерального бюджета, что приведет к дополнительным расходам областного бюджета:

- с 2014 года на выплаты денежного вознаграждения за классное руководство (в 2013 году из федерального бюджета предусмотрено 120,8 млн.рублей);

- с 2015 года на реализацию мероприятий по проведению оздоровительной кампании детей, находящихся в трудной жизненной ситуации (в 2013 году из федерального бюджета предусмотрено 43,9 млн.рублей).

С 2014 года, в федеральном бюджете будет предусмотрена единая субвенция бюджетам субъектов Российской Федерации, включающая отдельные субвенции бюджетам субъектов Российской Федерации из федерального бюджета в соответствии с перечнем, утвержденным распоряжением Правительства Российской Федерации от 17.08.2013 № 1456-р:

- в сфере охраны здоровья, образования, культурного наследия;
- в области организации, регулирования и охраны водных биологических ресурсов, охраны и использования охотничьих ресурсов по федеральному государственному охотничьему надзору, выдаче разрешений на добычу охотничьих ресурсов и заключению охотхозяйственных соглашений, охраны и использования охотничьих ресурсов (за исключением полномочий Российской Федерации по федеральному государственному охотничьему надзору, выдаче разрешений на добычу охотничьих ресурсов и заключению охотхозяйственных соглашений), охраны и использования объектов животного мира (за исключением охотничьих ресурсов и водных биологических ресурсов), водных отношений, лесных отношений;
- по регистрации актов гражданского состояния,
- осуществлению деятельности, связанной с перевозкой между субъектами Российской Федерации, а также в пределах территорий государств – участников Содружества Независимых Государств несовершеннолетних, самовольно ушедших из семей, детских домов, школ-интернатов, специальных учебно-воспитательных и иных детских учреждений.

В соответствии с Правилами формирования и предоставления из федерального бюджета единой субвенции бюджетам субъектов Российской Федерации, утвержденной Постановлением Правительства РФ от 27.03.2013 № 275, перечень субвенций утверждается на срок не менее 3 лет.

После внесения проекта федерального закона «О федеральном бюджете на 2014 год и плановый период 2015 и 2016 годов» в Государственную Думу РФ проект областного бюджета ко 2 чтению будет доработан с учетом целевых средств федерального бюджета и средств государственной корпорации - Фонда содействия реформированию ЖКХ. Учитывая, что указанные целевые безвозмездные поступления будут отражены в доходах и расходах областного бюджета в одинаковом размере, дефицит областного бюджета останется без изменений.

3. В целях обеспечения долговой устойчивости областного бюджета при формировании бюджетных расходов пересмотрены традиционные подходы по ежегодной индексации расходов бюджетных учреждений.

В условиях прогнозируемых темпов экономического роста и роста объема государственного долга Томской области возможности по постоянному увеличению расходов в Томской области исчерпаны.

Формирование расходов областного бюджета на 2014 - 2016 годы осуществлялось с учетом приоритетов, определенных бюджетной комиссией по составлению проекта областного бюджета на очередной финансовый год и плановый период:

- ❖ повышение уровня заработной платы работников бюджетной сферы с учетом квалификации и профессиональных достижений работника;
- ❖ гарантированное выполнение социальных обязательств;
- ❖ реализация стратегических задач:
 - повышение уровня доступности дошкольного образования;
 - создание условий для развития Томской области и привлечения инвестиций.

Формирование предельных объемов бюджетных ассигнований по главным распорядителям средств областного бюджета произведено исходя из установленных приоритетов и необходимости исполнения действующих расходных обязательств, в том числе с учетом использования внутренних резервов и перераспределения ресурсов в пользу приоритетных направлений, повышения эффективности расходов, достижения общественно значимых результатов, наиболее важные из которых установлены указами Президента Российской Федерации от 7 мая 2012 года, от 1 июня 2012 года № 761, от 28 декабря 2012 года № 1688.

Реализация данного подхода обеспечена за счет проведения следующих мер:

- не предусмотрены ассигнования на индексацию расходов на содержание бюджетных учреждений и проведение мероприятий на уровень потребительских цен (по данным Минэкономразвития: 2014 год - 105,3%; 2015 год - 105,1 %, 2016 год - 105,1%);
- не предусмотрены ассигнования на индексацию фонда оплаты труда областными учреждениями, за исключением категорий работников, повышение заработной платы которым производится в соответствии с указами Президента Российской Федерации;
- сокращены ассигнования на 2014 год в среднем на 2% при расчете фонда оплаты труда по категориям работников, определенных Указами Президента РФ, при условии обеспечения необходимого объема средств за счет повышения эффективности бюджетных средств по соответствующим отраслям;
- не предусмотрены ассигнования на проведение капитального ремонта областных учреждений;
- не предусмотрены ассигнования на предоставление межбюджетных трансфертов стимулирующего характера (фонд стимулирования муниципальных образований, фонд реформирования муниципальных образований, межбюджетные трансферты на премирование победителей областного ежегодного конкурса на звание "Самое благоустроенное муниципальное образование Томской области");
- не предусмотрены ассигнования на реализацию Закона Томской области "Об улучшении жилищных условий государственных гражданских служащих Томской области " от 08.12.2005 № 223-ОЗ;
- не предусмотрены ассигнования на проведение отдельных мероприятий, не отнесенных к приоритетным направлениям.

Высвобождаемые в результате реализации мер по оптимизации расходов областного бюджета ресурсы в первоочередном порядке направлены на финансовое обеспечение задач, поставленных в Указах Президента Российской Федерации от 7 мая 2012 года, от 1 июня 2012 года № 761, от 28 декабря 2012 года № 1688.

Такие условия доведены до главных распорядителей средств областного бюджета, которые обязаны мобилизовать ресурсы на бесперебойное функционирование бюджетной сферы при условии не допущения снижения качества и объемов предоставляемых государственных услуг.

4. Формирование расходов осуществлялось с использованием механизмов повышения эффективности бюджетных расходов.

Основным инструментом данного элемента бюджетной политики является планирование ассигнований с использованием программно-целевого метода, повышающего ответственность и заинтересованность исполнителей государственных

и ведомственных целевых программ за достижение наилучших результатов в рамках ограниченных финансовых ресурсов.

В проекте закона произведена группировка программных расходов областного бюджета по ведомственным целевым программам Томской области и государственным программам Томской области.

Государственные программы Томской области на 2014 год сформированы в соответствии с установленными приоритетами и в формате действующих в настоящее время долгосрочных целевых программ Томской области. В связи с переходом с 2015 года на формирование областного бюджета на основе государственных программ Томской области, носящих «системный» характер и охватывающих максимально возможных объем расходов бюджета, ассигнования на реализацию государственных программ Томской области в плановом периоде предусмотрены только за счет дорожного фонда.

5. Совершенствование межбюджетных отношений направлено на укрепление финансовой основы органов местного самоуправления.

Формирование проекта областного бюджета на 2014-2016 годы в области межбюджетного регулирования осуществлялось с учетом изменений в закон Томской области «О внесении изменений в закон Томской области «О межбюджетных отношениях в Томской области» от 19 августа 2007 года № 170-ОЗ, обусловленных поправками в Бюджетный кодекс Российской Федерации.

Дотации

С целью более эффективного выравнивания бюджетной обеспеченности муниципальных образований объемы соответствующих дотаций определены исходя из необходимости достижения установленных в законе об областном бюджете на очередной финансовый год и на плановый период критериев:

✓ критерия выравнивания финансовых возможностей поселений - по дотациям на выравнивание бюджетной обеспеченности поселений, определяемых исходя из численности населения городских округов в расчете на 1 жителя;

✓ критерия выравнивания расчетной бюджетной обеспеченности муниципальных районов (городских округов) - по дотациям на выравнивание бюджетной обеспеченности муниципальных районов (городских округов), гарантирующих поддержание уровня бюджетной обеспеченности муниципальных районов (городских округов) в размере не менее 90% от бюджетной обеспеченности муниципального образования с наивысшим уровнем бюджетной обеспеченности.

Субсидии

Субсидии на софинансирование расходных обязательств местных бюджетов определены в соответствии с приоритетными направлениями, установленными решением бюджетной комиссии по составлению проекта областного бюджета на очередной финансовый год и плановый период. В соответствии с требованиями федерального законодательства с 2014 года Администрация Томской области обязана утверждать на срок не менее трех лет перечень расходных обязательств муниципальных образований, в целях софинансирования которых предоставляются субсидии из областного бюджета, целевые показатели результативности предоставления субсидий и их значения.

Субвенции

В связи с передачей с местного на региональный уровень полномочий в сфере дошкольного образования с 2014 года расходы на обеспечение государственных гарантий реализации прав на получение дошкольного образования в муниципаль-

ных дошкольных образовательных организациях и на финансовое обеспечение получения дошкольного образования в частных дошкольных образовательных организациях (ФЗ от 29.12.2012 № 273-ОЗ) с 2014 года предусмотрены в областном бюджете, а органам местного самоуправления будут предоставлены межбюджетные трансферты в форме субвенции.

Полномочия в области здравоохранения с 2014 года будут осуществляться областными учреждениями, субвенция местным бюджетам предоставляться не будет.

Показатели сбалансированности областного бюджета на 2014-2016 годы представлены в таблице.

Показатели сбалансированности областного бюджета на 2014-2016 годы
(тыс.рублей)

Наименование показателей	Утверждено на 2013год Законом Томской области (в ред. от 10.07.2013 № 121-ОЗ)	Ожидаемое исполнение за 2013 год	2014 год (проект)	2015 год (проект)	2016 год (проект)
Доходы, всего	43 964 289,5	42 546 014,2	42 920 355,6	44 694 175,5	49 695 502,0
Налоговые и неналоговые доходы	36 669 578,5	33 749 337,0	39 890 412,0	42 860 895,5	47 459 323,0
Безвозмездные поступления	7 294 711,0	8 796 677,2	3 029 943,6	1 833 280,0	2 236 179,0
<i>из них дотации</i>	<i>1 903 136,9</i>	<i>1 903 136,9</i>	<i>3 026 498</i>	<i>1821848</i>	<i>2224767</i>
Расходы, всего,	48 087 893,5	48 086 420,1	46 086 679,6	46 323 198,9	50 371 868,8
<i>Из общей суммы расходы без учета целевых безвозмездных поступлений</i>	<i>42 696 319,4</i>	<i>41 192 879,8</i>	<i>46 083 234,0</i>	<i>46 311 766,9</i>	<i>50 360 456,8</i>
Дефицит (-), профицит (+)	- 4 123 604,0	-5 540 405,9	-3 166 324,0	-1 629 023,4	- 676 366,8
в %% к доходам без учета безвозмездных поступлений	11,2	16,4	7,9	3,8	1,4
Государственный долг Томской области	13 002 297,2	14 993392,7	16 066 788,5	17 459 165,6	18 109 120,7
в %% к доходам без учета безвозмездных поступлений	35,5	44,4	40,3	40,7	38,2

В областном бюджете на предстоящие 3 года обеспечена долгосрочная сбалансированность.

Бюджетные ассигнования, предусмотренные в 2014-2016 годах на содержание областных учреждений и предоставление межбюджетных трансфертов местным бюджетам, позволяют обеспечить бесперебойное функционирование бюджетной сферы Томской области и реализацию приоритетных задач.

Бюджет в 2014-2016 годах сформирован с дефицитом, основным источником финансирования которого выступают государственные заимствования, увеличивающие государственный долг. В целях обеспечения устойчивости и сбалансиро-

ванности бюджетной системы в плановом периоде предусмотрено снижение дефицита областного бюджета.

Планируемые показатели дефицита и государственного долга не превышают предельных значений, установленных бюджетным законодательством.

Доходы областного бюджета в 2014 - 2016 годах

Доходы областного бюджета с учетом безвозмездных поступлений на 2014-2016 годы прогнозируются в следующих объемах:

- 2014 год – 42 920 355,6 тыс. рублей;
- 2015 год – 44 694 175,5 тыс. рублей;
- 2016 год – 49 695 502,0 тыс. рублей.

Поступление налоговых и неналоговых доходов областного бюджета по итогам 2013 года ожидается в объеме 33 749 337,0 тыс. рублей.

На 2014 -2016 годы налоговые и неналоговые доходы запланированы в следующих объемах (с учетом распределения налога на доходы физических лиц по нормативу 70% и с учетом передачи в местные бюджеты 10% от акцизов на нефтепродукты:

- 2014 год – 39 890 412,0 тыс. рублей (112,7% к 2013 году);
- 2015 год – 42 860 895,5 тыс. рублей (107,4% к 2014 году);
- 2016 год – 47 459 323,0 тыс. рублей (110,7% к 2015 году).

В расчетах доходов областных бюджетов учитывались принятые изменения в федеральное и областное законодательство.

С 2014 года:

- налог на доходы физических лиц будет зачисляться в областной бюджет – по нормативу 85%, в бюджеты муниципальных районов по нормативу 5%, в бюджеты поселений – по нормативу 10%, в бюджеты городских округов – по нормативу 15% (Федеральный Закон от 23.07.2013 № 252-ФЗ «О внесении изменений в Бюджетный кодекс Российской Федерации и отдельные законодательные акты Российской Федерации»);

- будут установлены дифференцированные нормативы отчислений в местные бюджеты от акцизов на автомобильный и прямогонный бензин, дизельное топливо, моторные масла для дизельных и (или) карбюраторных (инжекторных) двигателей, производимые на территории Российской Федерации, исходя из зачисления в местные бюджеты не менее 10 процентов налоговых доходов консолидированного бюджета субъекта Российской Федерации от указанного налога .

Размеры указанных дифференцированных нормативов отчислений в местные бюджеты устанавливаются исходя из протяженности автомобильных дорог местного значения, находящихся в собственности соответствующих муниципальных образований (Федеральный закон от 03.12.2012 № 244-ФЗ «О внесении изменений в Бюджетный кодекс и отдельные законодательные акты Российской Федерации»);

- доходы от передачи в аренду земельных участков, от продажи права на заключение договоров аренды указанных земельных участков, а также доходы от продажи земельных участков, государственная собственность на которые не разграничена и которые расположены в границах городских округов в полном объеме будут зачисляться в бюджеты городских округов (Федеральный закон от 03.12.2012 № 244-ФЗ «О внесении изменений в Бюджетный кодекс и отдельные законодательные акты Российской Федерации»).

С 1 января 2016 года в бюджеты муниципальных районов (городских округов) доходы от платы за негативное воздействие на окружающую среду будут зачисляться по нормативу 55 % (Федеральный закон от 03.12.2012 № 244-ФЗ «О внесении изменений в Бюджетный кодекс и отдельные законодательные акты Российской Федерации»).

Параметры налоговых и неналоговых доходов областного бюджета на 2014 год и на плановый период 2015-2016 годов в разрезе доходных источников приведены в приложении 1 к настоящей пояснительной записке.

Объем безвозмездных поступлений на 2014 - 2016 годы прогнозируется по группам доходов «Безвозмездные поступления от негосударственных предприятий» и «Прочие безвозмездные поступления» на основании прогноза главных администраторов доходов областного бюджета.

Показатели для прогнозирования доходов консолидированного бюджета

Расчет объема доходов консолидированного и областного бюджетов осуществлен на основе прогноза социально-экономического развития Томской области на 2014 год и на плановый период 2015 и 2016 годов, отчетов налоговой службы о налоговой базе и оценки поступлений доходов в консолидированный бюджет в 2013 году.

Консолидированный бюджет Томской области по налоговым и неналоговым доходам прогнозируется:

на 2014 год – 50 208 778,0 тыс. рублей с темпом роста к ожидаемому поступлению в 2013 году – 111,3 %;

на 2015 год – 53 662 577,5 тыс. рублей с темпом роста к плану 2014 года – 106,9%;

на 2016 год – 59 328 474,0 тыс. рублей с темпом роста к плану 2015 года – 110,6 %.

Ожидаемое исполнение налоговых и неналоговых доходов консолидированного бюджета Томской области в 2013 году оценивается в объеме 45 107 912,0 тыс. рублей, что составит 107,0% к исполнению за 2012 год.

Также, при расчете прогноза налоговых и неналоговых доходов консолидированного и областного бюджетов на 2014-2016 годы применялись следующие показатели:

1) прогноз ожидаемого поступления налоговых и неналоговых доходов в консолидированный и областной бюджеты в 2013 году:

- в консолидированный бюджет – 45 107 912,0 тыс. рублей;

- в областной бюджет – 33 749 337,0 тыс. рублей с учетом фактического норматива распределения НДФЛ в областной бюджет;

2) объем инвестиций в основной капитал за счет всех источников финансирования по крупным и средним предприятиям Томской области:

на 2014 год – 92 790 700 тыс. рублей;

на 2015 год – 96 309 400 тыс. рублей;

на 2016 год – 101 764 700 тыс. рублей;

3) индексы производства на 201-2016 годы по соответствующим видам экономической деятельности;

4) индекс потребительских цен среднегодовой:

на 2014 год – 105,5%;

на 2015 год – 105,1%;

на 2016 год – 104,9%;

5) прогноз выпуска на территории Томской области алкогольной продукции и пива в натуральном выражении:

- по алкогольной продукции с объемной долей этилового спирта свыше 25 процентов (за исключением вин) на 2014 год – 462 тыс. дкл, на 2015 год – 499 тыс. дкл, на 2016 год – 509 тыс. дкл.;

- по алкогольной продукции с объемной долей этилового спирта свыше 9 и до 25 процентов включительно (за исключением вин) на 2014 год – 66 тыс. дкл, на 2015 год – 71 тыс. дкл, на 2016 год – 73 тыс. дкл.;

- по винам на 2014 год – 280 тыс. дкл, на 2015 год – 310 тыс. дкл, на 2016 год – 340 тыс. дкл.;

- по пиву с нормативным (стандартизированным) содержанием объемной доли этилового спирта свыше 0,5 до 8,6% включительно, на 2014 год – 16600 тыс. дкл, на 2015 год – 17000 тыс. дкл, на 2016 год – 17200 тыс. дкл.;

6) темп роста производства продукции сельского хозяйства:

на 2014 год – 117,18%;

на 2015 год – 108,66%;

на 2016 год – 107,25%;

7) темп роста количества транспортных средств, по которым начислен налог:

на 2014- 2016 годы – 102,64% ежегодно;

8) темп роста количества налогоплательщиков, применяющих упрощенную систему налогообложения

на 2014 – 2016 годы - 103,1% ежегодно.

**Налоговые и неналоговые доходы консолидированного бюджета
Томской области**

(тыс. руб.)

Наименование показателей	Ожидаемое за 2013 год	Прогноз на 2014 год	Темп роста 2014 г.к 2013 г, %	Прогноз на 2015 год	Прогноз на 2016 год
НАЛОГОВЫЕ И НЕНАЛОГОВЫЕ ДОХОДЫ	45 107 912,0	50 208 778,0	111,3	53 662 577,5	59 328 474,0
НАЛОГОВЫЕ ДОХОДЫ	41 350 539,0	46 894 646,5	113,4	50 765 050,2	56 211 023,0
Налоги на прибыль, доходы	27 400 860,0	31 000 423,5	113,1	33 108 926,2	36 472 160,0
Налог на прибыль организаций	11 220 420,0	12 976 279,5	115,6	13 090 160,2	14 220 106,0
Налог на доходы физических лиц	16 180 440,0	18 024 144,0	111,4	20 018 766,0	22 252 054,0
Налоги на товары (работы, услуги), реализуемые на территории Российской Федерации	4 496 113,0	5 628 184,0	125,2	6 585 437,0	7 639 712,0
Акцизы по подакцизным товарам (продукции), производимым на территории Российской Федерации	4 496 113,0	5 628 184,0	125,2	6 585 437,0	7 639 712,0
Налоги на совокупный доход	2 112 722,0	2 320 300,0	109,8	2 487 935,0	2 663 218,0
Налог, взимаемый в связи с применением упрощенной системы налогообложения	1 412 140,0	1 548 937,0	109,7	1 677 313,0	1 812 983,0
Единый налог, на вмененный доход для отдельных видов деятельности	688 570,0	758 047,0	110,1	796 503,0	835 335,0

Наименование показателей	Ожидаемое за 2013 год	Прогноз на 2014 год	Темп роста 2014 г.к 2013 г, %	Прогноз на 2015 год	Прогноз на 2016 год
Единый сельскохозяйственный налог	3 438,0	4 272,0	124,3	4 614,0	4 930,0
Налог, взимаемый в связи с применением патентной системы налогообложения	8 574,0	9 044,0	105,5	9 505,0	9 970,0
Налоги на имущество	7 186 134,0	7 781 653,0	108,3	8 408 724,0	9 251 726,0
Налог на имущество физических лиц	291 271,0	375 597,0	129,0	393 223,0	411 021,0
Налог на имущество организаций	5 718 098,0	6 221 117,0	108,8	6 958 113,0	7 754 548,0
Транспортный налог	342 575,0	431 066,0	125,8	390 789,0	400 256,0
Налог на игорный бизнес	756,0	966,0	127,8	966,0	966,0
Земельный налог	833 434,0	752 907,0	90,3	665 633,0	684 935,0
Налоги, сборы и регулярные платежи за пользование природными ресурсами	39 389,0	42 854,0	108,8	46 614,0	50 551,0
Налог на добычу общераспространенных полезных ископаемых	33 429,0	35 795,0	107,1	39 261,0	42 898,0
Налог на добычу прочих полезных ископаемых	1 832,0	2 901,0	158,4	3 168,0	3 442,0
Сбор за пользование объектами животного мира	3 736,0	3 736,0	100,0	3 736,0	3 736,0
Сбор за пользование объектами водных биологических ресурсов (по внутренним водным объектам)	392,0	422,0	107,7	449,0	475,0
Государственная пошлина	114 911,0	121 232,0	105,5	127 414,0	133 656,0
Задолженность и перерасчеты по отмененным налогам, сборам и иным обязательным платежам	410,0	0,0	0,0	0,0	0,0
НЕНАЛОГОВЫЕ ДОХОДЫ	3 757 373,0	3 314 131,5	88,2	2 897 527,3	3 117 451,0
Доходы от использования имущества, находящегося в государственной и муниципальной собственности, из них:	1 255 165,0	1 306 734,0	104,1	1 318 583,0	1 357 639,0
Доходы в виде прибыли, приходящейся на доли в уставных (складочных) капиталах хозяйственных товариществ и обществ, или дивидендов по акциям, принадлежащим Российской Федерации, субъектам Российской Федерации или муниципальным образованиям	7 265,0	6 550,0	90,2	6 830,0	7 198,0
Проценты, полученные от предоставления бюджетных кредитов внутри страны	24 448,0	23 573,0	96,4	15 950,0	14 908,0

Наименование показателей	Ожидаемое за 2013 год	Прогноз на 2014 год	Темп роста 2014 г.к 2013 г, %	Прогноз на 2015 год	Прогноз на 2016 год
Доходы, получаемые в виде арендной платы за земельные участки, государственная собственность на которые не разграничена , а также средства от продажи права на заключение договоров аренды указанных земельных участков	810 418,0	909 624,0	112,2	941 086,0	975 779,0
Доходы, получаемые в виде арендной платы за земли после разграничения государственной собственности на землю, а также средства от продажи права на заключение договоров аренды указанных земельных участков (за исключением земельных участков автономных учреждений)	43 762,0	39 267,0	89,7	25 580,0	26 102,0
Доходы от сдачи в аренду имущества, находящегося в оперативном управлении органов государственной власти, органов местного самоуправления, государственных внебюджетных фондов и созданных ими учреждений (за исключением имущества автономных учреждений)	88 204,0	94 504,0	107,1	90 063,0	92 142,0
Доходы от перечисления части прибыли государственных и муниципальных унитарных предприятий, остающейся после уплаты налогов и обязательных платежей	5 609,0	5 333,0	95,1	5 696,0	6 061,0
Доходы от эксплуатации и использования имущества автомобильных дорог, находящихся в государственной и муниципальной собственности	143,0	90,0	62,9	90,0	90,0
Прочие поступления от использования имущества, находящегося в государственной и муниципальной собственности (за исключением имущества автономных учреждений, а также имущества государственных и муниципальных унитарных предприятий, в том числе казенных)	275 316,0	227 793,0	82,7	233 288,0	235 359,0
Платежи при пользовании природными ресурсами	1 180 858,0	1 207 075,0	102,2	787 282,0	970 400,0
Плата за негативное воздействие на окружающую среду	1 062 268,0	1 067 714,0	100,5	652 076,0	830 868,0

Наименование показателей	Ожидаемое за 2013 год	Прогноз на 2014 год	Темп роста 2014 г.к 2013 г, %	Прогноз на 2015 год	Прогноз на 2016 год
Разовые платежи за пользование недрами при наступлении определенных событий, оговоренных в лицензии (бонусы), при пользовании недрами на территории Российской Федерации по участкам недр, содержащих месторождения общераспространенных полезных ископаемых, или участкам недр местного значения	7 000,0	6 000,0	85,7	6 000,0	6 000,0
Регулярные платежи за пользование недрами при пользовании недрами (ренталс) на территории Российской Федерации	21 227,0	21 803,0	102,7	22 816,0	22 103,0
Плата за проведение государственной экспертизы запасов полезных ископаемых, геологической, экономической и экологической информации о предоставляемых в пользование участках недр	300,0	250,0	83,3	250,0	250,0
Прочие платежи при пользовании недрами	983,0	700,0	71,2	700,0	700,0
Плата за использование лесов	89 080,0	110 608,0	124,2	105 440,0	110 479,0
Доходы от оказания платных услуг и компенсации затрат государства	62 200,0	42 425,0	68,2	45 171,0	46 351,0
Доходы от оказания платных услуг (работ)	17 794,0	20 342,0	114,3	21 374,0	22 415,0
Доходы от компенсации затрат государства	44 406,0	22 083,0	49,7	23 797,0	23 936,0
Доходы от продажи материальных и нематериальных активов	859 910,0	360 639,5	41,9	329 724,3	306 452,0
Доходы от реализации имущества, находящегося в государственной и муниципальной собственности (за исключением имущества автономных учреждений, а также имущества государственных и муниципальных унитарных предприятий, в том числе казенных)	374 910,0	88 642,0	23,6	57 694,3	34 174,0
Доходы от продажи земельных участков, государственная собственность на которые не разграничена	358 700,0	269 568,0	75,2	269 764,0	269 876,0
Доходы от продажи земельных участков, государственная собственность на которые разграничена (за исключением земельных	126 300,0	2 429,5	1,9	2 266,0	2 402,0

Наименование показателей	Ожидаемое за 2013 год	Прогноз на 2014 год	Темп роста 2014 г.к 2013 г, %	Прогноз на 2015 год	Прогноз на 2016 год
участков бюджетных и автономных учреждений)					
Административные платежи и сборы	480,0	480,0	100,0	480,0	480,0
Штрафы, санкции, возмещение ущерба	370 148,0	386 650,0	104,5	406 332,0	426 206,0
Прочие неналоговые доходы	28 612,0	10 128,0	35,4	9 955,0	9 923,0

Увеличение налоговых и неналоговых доходов консолидированного бюджета Томской области в 2014 году в абсолютном выражении составит 5 100 866,0 тыс. рублей, или 111,3% к ожидаемому поступлению 2013 года.

Особенности расчетов поступлений по доходным источникам

Налог на прибыль организаций

По налогу на прибыль организаций прогноз поступлений в консолидированный бюджет Томской области составляет:

на 2014 год – 12 976 279,5 тыс. рублей;

на 2015 год – 13 090 160,2 тыс. рублей;

на 2016 год – 14 220 106,0 тыс. рублей.

В соответствии с Бюджетным и Налоговым кодексами Российской Федерации налог на прибыль организаций, исчисленный по ставке 18%, подлежит зачислению в бюджет субъекта Российской Федерации по нормативу 100%.

Расчет налога на прибыль организаций на 2014 год и плановый период 2015 и 2016 годов произведен на основании отчета 1-НОМ о поступлениях налога в первом полугодии 2013 года в разрезе видов деятельности. При этом учтено следующее:

- индексы промышленного производства (физического объема) и индексы-дефляторы по видам деятельности в соответствии с прогнозом социально-экономического развития Томской области на 2014 год и плановый период 2015 и 2016 годов;

- сложившаяся фактически доля поступлений налога на прибыль организаций в первом полугодии 2012 года в поступлениях 2012 года;

- прогноз уплаты налога на прибыль организаций в областной бюджет на основании данных налогоплательщиков;

- поступления в первом полугодии 2013 года налога на прибыль организаций от участников консолидированных групп налогоплательщиков: ОАО «Газпром, ОАО «АК «Транснефть».

Темп роста плановых назначений по налогу на прибыль организаций в областном бюджете на 2014 год по отношению к ожидаемому поступлению в 2013 году составил 115,6%; на 2015 год по отношению к плану 2014 года – 100,9%; на 2016 год по отношению к плану 2015 года – 108,6%.

В структуре налоговых и неналоговых доходов областного бюджета 2014-2016 годов налог на прибыль организаций занимает 32,5%, 30,5% и 30,0% по годам соответственно.

Налог на доходы физических лиц

Прогноз поступлений по налогу на доходы физических лиц в консолидированный бюджет составляет:

на 2014 год – 18 024 144 тыс. рублей, в том числе в областной бюджет по нормативу, установленному Бюджетным кодексом РФ (85%) – 15 320 523 тыс. рублей;

на 2015 год – 20 018 766 тыс. рублей, в том числе в областной бюджет по нормативу, установленному Бюджетным кодексом РФ (85%) – 17 015 951 тыс. рублей.

на 2016 год – 22 252 054 тыс. рублей, в том числе в областной бюджет по нормативу, установленному Бюджетным кодексом РФ (85%) – 18 914 245 тыс. рублей;

Прогноз поступлений налога на доходы физических лиц рассчитан в условиях действия главы 23 части второй Налогового Кодекса Российской Федерации.

Расчет налога на доходы физических лиц основывается на прогнозе ожидаемых поступлений налога в 2013 году (в консолидированный бюджет – 16 180 440 тыс. рублей, в том числе в областной по действующему нормативу 60,0% – 9 686 152 тыс. рублей), с учетом темпов роста заработной платы в разрезе муниципальных образований Томской области и в целом по области на 2014-2016 годы. Расчет ожидаемых поступлений налога на доходы физических лиц в 2013 году по муниципальным образованиям учитывает фактические поступления налога за 6 месяцев 2013 года, удельный вес поступлений налога за период январь-июнь 2012 года. Прогноз поступлений на 2014 год рассчитан с поправкой на увеличение минимального размера оплаты труда с 01.01.2014 на 6,7%, а также учитывает ожидаемое увеличение на 20% суммы имущественных и социальных налоговых вычетов, предусмотренных главой 23 Налогового Кодекса Российской Федерации. Также при расчете прогноза поступлений по налогу на 2014-2016 годы учтены 30% от суммы задолженности, возможной к взысканию по состоянию на 01.07.2013.

Темп роста прогнозных назначений по налогу на доходы физических лиц в консолидированном бюджете в 2014 году по отношению к ожидаемому поступлению в 2013 году составил 111,4%, в 2015 году по отношению к прогнозу 2014 года – 111,1%, в 2016 году по отношению к прогнозу 2015 года – 111,2%.

В структуре налоговых и неналоговых доходов областного бюджета 2014-2016 годов данный источник занимает 31,6%, 32,7% и 32,8% в каждом году соответственно.

Акцизы по подакцизным товарам (продукции), производимым на территории Российской Федерации

По акцизам по подакцизным товарам (продукции), производимым на территории Российской Федерации прогноз поступлений в консолидированный бюджет Томской области составляет:

на 2014 год – 5 628 184 тыс. рублей, в том числе в областной бюджет – 5 406 720 тыс. рублей;

на 2015 год – 6 585 437 тыс. рублей, в том числе в областной бюджет – 6 321 901 тыс. рублей;

на 2016 год – 7 639 712 тыс. рублей, в том числе в областной бюджет – 7 298 963 тыс. рублей.

В соответствии с бюджетным законодательством Российской Федерации, с 2014 года не менее 10% акцизов на нефтепродукты в порядке межбюджетного распределения должно быть передано в бюджеты муниципальных районов.

Прогноз доходов по акцизам рассчитан с учетом положений главы 22 Налогового кодекса Российской Федерации, положениями Основных направлений налоговой политики на 2014 год и плановый период 2015 и 2016 годов.

Прогноз поступления акцизов на алкогольную продукцию и пиво рассчитан исходя из планируемых объемов производства и роста ставок с 01.01.2014.

Расчет акцизов на нефтепродукты на 2014-2016 годы произведен с учетом роста ставок, нормативов распределения в бюджеты субъектов Российской Федерации, установленных Федеральным законом от 03.12.2012 № 216-ФЗ «О федеральном бюджете на 2013 год и на плановый период 2014 и 2015 годов». Кроме того, в расчете применен показатель темпа роста объемов производства нефтепродуктов по видам и по классам в Российской Федерации, а также доля производства нефтепродуктов по классам в Российской Федерации. Указанные показатели взяты из пояснительной записки к проекту федерального закона «О федеральном бюджете на 2013-2015 годы».

В расчетах акцизов учтена 100% собираемость налога и погашение в 2014-2016 годах недоимки в размере 30% ежегодно от сложившейся по состоянию на 01.07.2013.

Темп роста прогнозных назначений по акцизам на подакцизные товары (продукцию) в 2014 году по отношению к ожидаемому поступлению в 2013 году составил 125,2%; в 2015 году по отношению к плану 2014 года – 117,0%; в 2016 году по отношению к плану 2015 года – 116,0%.

В структуре налоговых и неналоговых доходов областного бюджета 2014-2016 годов акцизы по подакцизным товарам (продукции) занимают 13,6%, 14,7% и 15,4% по годам соответственно.

Налог, взимаемый в связи с применением упрощенной системы налогообложения

Прогноз поступлений налога, взимаемого в связи с применением упрощенной системой налогообложения, в консолидированный бюджет составляет:

на 2014 год – 1 548 937 тыс. рублей, в том числе в областной бюджет по нормативу 70% – 1 084 256 тыс. рублей;

на 2015 год – 1 677 313 тыс. рублей, в том числе в областной бюджет по нормативу 70% – 1 174 119 тыс. рублей.

на 2016 год – 1 812 983 тыс. рублей, в том числе в областной бюджет по нормативу 70% – 1 269 088 тыс. рублей

Расчет налога произведен на основании оценки поступлений налога в 2013 году с применением индекса потребительских цен, сложившегося в 2012 году темпа роста количества налогоплательщиков, 30% задолженности по налогу, взимаемого в связи с применением упрощенной системой налогообложения. На 2014 год они составили соответственно 105,5% и 103,1%, на 2015 год – 105,1% и 103,1%, на 2016 год – 104,9% и 103,1%.

Темп роста плановых назначений по налогу, взимаемому в связи с применением упрощенной системы налогообложения, в консолидированном бюджете на 2014 год по отношению к ожидаемому поступлению в 2013 году составил 109,7%; на 2015 год по отношению к прогнозу 2014 года – 108,3%; на 2016 год по отношению к прогнозу 2015 года – 108,1%.

В структуре налоговых и неналоговых доходов областного бюджета 2014-2016 годов налог, взимаемый в связи с применением упрощенной системой налогообложения, занимает 2,7% ежегодно.

Единый налог на вмененный доход для отдельных видов деятельности

Прогноз поступлений единого налога на вмененный доход для отдельных видов деятельности в консолидированный бюджет составляет:

на 2014 год – 758 047 тыс. рублей;

на 2015 год – 796 503 тыс. рублей;

на 2016 год – 835 335 тыс. рублей;

который в полном объеме поступает в местные бюджеты.

Расчет налога произведен на основании оценки поступлений налога в 2013 году с применением индекса потребительских цен (2014 год – 105,5%, 2015 год – 105,1%, 2016 год – 104,9%), 30% задолженности по налогу на вмененный доход для отдельных видов деятельности. Также при прогнозе поступлений в 2014 году учтен коэффициент восстановления численности налогоплательщиков 103,8%.

Темп роста плановых назначений по единому налогу на вмененный доход для отдельных видов деятельности в консолидированном бюджете на 2014 год по отношению к ожидаемому поступлению в 2013 году составил 110,1%; на 2015 год по отношению к плану 2014 года – 105,1%; на 2016 год по отношению к плану 2015 года – 104,9%.

Единый сельскохозяйственный налог

Прогноз поступлений по единому сельскохозяйственному налогу в консолидированный бюджет Томской области составляет:

на 2014 год – 4 272 тыс. рублей;

на 2015 год – 4 614 тыс. рублей;

на 2016 год – 4 930 тыс. рублей;

который в полном объеме поступает в местные бюджеты.

В соответствии с Бюджетным кодексом Российской Федерации 100% единого сельскохозяйственного налога подлежит зачислению в консолидированный бюджет муниципальных образований, с 2013 года в бюджеты поселений налог зачисляется по нормативу 50%, в бюджеты муниципальных районов – по нормативу 50%, в бюджеты городских округов – по нормативу 100%. Расчет налога произведен в разрезе городских округов, городских и сельских поселений исходя из оценки поступлений 2013 года с применением темпа роста объема продукции сельского хозяйства (2014 год - 117,18%, 2015 год – 108,66%, 2016 год – 107,25%) и суммы задолженности, возможной к взысканию в размере 30% по состоянию на 01.07.2013.

Темп роста плановых назначений по единому сельскохозяйственному налогу в консолидированном бюджете на 2014 год по отношению к ожидаемому поступлению в 2013 году составил 124,3%; на 2015 год по отношению к плану 2014 года – 108,0%; на 2016 год по отношению к плану 2015 года – 106,8%.

Налог, взимаемый в связи с применением патентной системы налогообложения

Прогноз поступлений налога, взимаемого в связи с применением патентной системы налогообложения, в консолидированный бюджет составляет:

на 2014 год – 9 044 тыс. рублей;

на 2015 год – 9 505 тыс. рублей;
на 2016 год – 9 970 тыс. рублей,
который в полном объеме поступает в местные бюджеты.

Расчет налога произведен на основании оценки поступлений налога в 2013 году с применением индекса потребительских цен (2014 год – 105,5%, 2015 год – 105,1%, 2016 год – 104,9%).

Темп роста плановых назначений по налогу, взимаемого в связи с применением патентной системы налогообложения, в консолидированном бюджете на 2014 год по отношению к ожидаемому поступлению в 2013 году составил 105,5%; на 2015 год по отношению к плану 2014 года – 105,1%; на 2016 год по отношению к плану 2015 года – 104,9%.

Налог на имущество физических лиц

Прогноз поступлений по налогу на имущество физических лиц в консолидированный бюджет составляет:

на 2014 год – 375 597 тыс. рублей;
на 2015 год – 393 223 тыс. рублей,
на 2016 год – 411 021 тыс. рублей;

который, в соответствии с действующим бюджетным законодательством, по нормативу 100% зачисляется в доходы местных бюджетов.

Расчет прогноза поступлений налога на имущество физических лиц на 2014 – 2016 годы произведен в разрезе городских округов, городских и сельских поселений, на основе данных о суммах налога, начисленных к уплате в 2012 году, с учетом существующих льгот и ставок, установленных органами местного самоуправления (отчет Управления Федеральной налоговой службы России по Томской области о налоговой базе и структуре начислений по местным налогам по форме 5-МН за 2012 год).

В расчете поступлений налога учтены следующие факторы:

- уровень собираемости налога 90-100%;
- рост стоимости имущества, подлежащего налогообложению, в пределах индекса потребительских цен (на 2014 год – 105,5%; на 2015 год – 105,1%; на 2016 год – 104,9%);

-30% от суммы задолженности, возможной к взысканию по состоянию на 01.07.2013.

Темп роста плановых назначений по налогу на имущество физических лиц в консолидированном бюджете на 2014 год по отношению к ожидаемому поступлению в 2013 году составил 129,0%; на 2015 год по отношению к плану 2014 года – 104,7%; на 2016 год по отношению к плану 2015 года – 104,5%.

Налог на имущество организаций

Прогноз поступлений по налогу на имущество организаций в консолидированный бюджет Томской области составляет:

на 2014 год – 6 221 117 тыс. рублей;
на 2015 год – 6 958 113 тыс. рублей,
на 2016 год – 7 754 548 тыс. рублей;

который, в соответствии бюджетным законодательством Российской Федерации, зачисляется в областной бюджет по нормативу 100%.

Расчет прогноза поступлений налога на имущество организаций на 2014-2016 годы произведен на основании отчета Управления Федеральной налоговой

службы России по Томской области о налогооблагаемой базе за 2012 год (отчет 5-НИО), данных прогноза социально-экономического развития Томской области на 2014-2016 годы о суммах инвестиций в основной капитал, создаваемой стоимости основных средств и стоимости ликвидированных основных средств за год, а также с учетом поэтапной отмены льготы, установленной федеральным законодательством (в отношении имущества магистральных трубопроводов, линий энергопередачи, железнодорожных путей общего пользования). В расчете на 2014-2016 годы учтено снижение стоимости налогооблагаемого имущества в результате начисления амортизации, а также учтена стоимость имущества, льготированного в соответствии с законодательством Российской Федерации и Томской области.

Темп роста плановых назначений по налогу на имущество организаций в областном бюджете на 2014 год по отношению к ожидаемому поступлению в 2013 году составил 108,8%; на 2015 год по отношению к плану 2014 года – 111,8%; на 2016 год по отношению к плану 2015 года – 111,4%.

В структуре налоговых и неналоговых доходов областного бюджета 2014-2016 годов налог на имущество организаций занимает 15,6%, 16,2% и 16,3% по годам соответственно.

Транспортный налог

Прогноз поступлений по транспортному налогу в консолидированный бюджет Томской области составляет:

на 2014 год – 431 066 тыс. рублей;

на 2015 год – 390 789 тыс. рублей

на 2016 год – 400 256 тыс. рублей;

который в соответствии с Бюджетным кодексом Российской Федерации подлежит зачислению в областной бюджет по нормативу 100%.

Расчет поступлений налога на 2014 год спрогнозирован исходя из данных о суммах налога, начисленных к уплате в 2012 году (отчет Управления Федеральной налоговой службы России по Томской области о структуре начислений по транспортному налогу по форме 5-ТН за 2012 год) с учетом темпа роста количества транспортных средств, по которым начислен налог за 2012 год, в размере 102,64% и коэффициента собираемости налога в размере 90%. Рост поступлений в 2015 и в 2016 годах принят на уровне темпа роста количества транспортных средств, по которым начислен налог за 2012 год, в размере 102,64%. Также при расчете прогноза поступлений по налогу на 2014-2016 годы учтены 30% от суммы задолженности, возможной к взысканию по состоянию на 01.07.2013.

Темп роста плановых назначений по транспортному налогу в областном бюджете на 2014 год по отношению к ожидаемому поступлению в 2013 году составил 125,8%; на 2015 год по отношению к плану 2014 года – 90,7%; на 2016 год по отношению к плану 2015 года – 102,4%.

В структуре налоговых и неналоговых доходов областного бюджета 2014-2016 годов транспортный налог занимает в 2014 году – 1,1%; в 2015 году – 0,9%; в 2016 году – 0,8%.

Налог на игорный бизнес

Прогноз поступлений налога на игорный бизнес в консолидированный бюджет составляет:

на 2014 год – 966 тыс. рублей;

на 2015 год – 966 тыс. рублей,

на 2016 год – 966 тыс. рублей;

который в полном объеме поступает в областной бюджет.

Расчет налога произведен на основании оценки поступлений налога в 2013 году с учетом 30% задолженности по налогу на 01.07.2013

Темп роста плановых назначений по налогу на игорный бизнес в консолидированном бюджете на 2014 год по отношению к ожидаемому поступлению в 2013 году составил 127,8% и без роста на 2015 и 2016 годы.

Земельный налог

Прогноз поступлений по земельному налогу в консолидированный бюджет Томской области составляет:

на 2014 год – 752 907 тыс. рублей;

на 2015 год – 665 633 тыс. рублей;

на 2016 год – 684 935 тыс. рублей

который в полном объеме поступает в местные бюджеты.

Расчет прогноза поступлений земельного налога на 2014 – 2016 годы произведен в разрезе городских округов, городских и сельских поселений, на основе данных о суммах налога, начисленных к уплате в 2012 году с учетом существующих льгот и ставок, установленных органами местного самоуправления (отчет Управления Федеральной налоговой службы России по Томской области о налоговой базе и структуре начислений по местным налогам по форме 5-МН за 2012 год).

В расчете поступлений налога учтены следующие факторы:

- задолженность, возможная к взысканию в размере 30% по состоянию на 01.07.2013;

- уровень собираемости налога 90-100%;

- индекс потребительских цен (2014 год – 105,5%, 2015 год – 105,1%, 2016 год – 104,9%).

Темп роста плановых назначений по земельному налогу в консолидированном бюджете на 2014 год по отношению к ожидаемому поступлению в 2013 году составил 90,3%; на 2015 год по отношению к плану 2014 года – 88,4%; на 2016 год по отношению к плану 2015 года – 102,9%.

Налог на добычу полезных ископаемых

Прогноз поступлений по налогу на добычу полезных ископаемых в консолидированный бюджет составляет:

на 2014 год – 38 696 тыс. рублей, в том числе в областной бюджет – 2 901 тыс. рублей;

на 2015 год – 42 429 тыс. рублей, в том числе в областной бюджет – 3 168 тыс. рублей;

на 2016 год – 46 340 тыс. рублей, в том числе в областной бюджет – 3 442 тыс. рублей.

В соответствии с бюджетным законодательством в консолидированный бюджет Томской области зачисляется 100% налога на добычу общераспространенных полезных ископаемых и 60% налога на добычу прочих полезных ископаемых, за исключением общераспространенных. С 2013 года налог на добычу общераспространенных полезных ископаемых в размере 100% зачисляется в местные бюджеты (до 2013 года в местные бюджеты зачислялось 25%).

Прогноз поступлений налога на добычу полезных ископаемых (далее – НДСПИ) в консолидированный бюджет произведен исходя из положений главы 26 Налогового кодекса Российской Федерации.

Расчет поступлений НДС по общераспространенным полезным ископаемым на 2014-2016 годы произведен исходя из ожидаемых поступлений в 2013 году с учетом данных муниципальных образований, с учетом индекса производства полезных ископаемых, кроме топливно-энергетических, по Томской области (на 2014 год – 102,2%; на 2015 год – 103,0% и на 2016 год – 103,1%), а также индекса-дефлятора отгрузки полезных ископаемых, кроме топливно-энергетических, по Томской области (на 2014 год – 104,2%, на 2015 год – 106,3% и на 2016 год – 105,6%).

Расчет поступлений НДС по прочим полезным ископаемым, кроме общераспространенных, на 2014-2016 годы составлен исходя из ожидаемого поступления по указанному источнику в 2013 году, с учетом индекса производства полезных ископаемых кроме топливно-энергетических по Томской области и индекса-дефлятора на 2014 - 2016 годы, указанных выше.

Кроме того, в расчете по налогу на добычу полезных ископаемых учтено погашение задолженности, сложившейся на 01.07.2013 года в размере 30% ежегодно, начиная с 2014 года.

Прогноз поступлений налога на добычу полезных ископаемых рассчитан с учетом уровня собираемости в размере 100%.

Темп роста плановых назначений по налогу на добычу полезных ископаемых в консолидированном бюджете на 2014 год по отношению к ожидаемому поступлению в 2013 году составил 109,7%; на 2015 год по отношению к плану 2014 года – 109,6%; на 2016 год по отношению к плану 2015 года – 109,2%.

Сбор за пользование объектами животного мира

Прогноз поступлений сбора за пользование объектами животного мира в консолидированный бюджет составляет:

на 2014 год – 3 736 тыс. рублей;

на 2015 год – 3 736 тыс. рублей;

на 2016 год – 3 736 тыс. рублей,

который в соответствии с бюджетным законодательством в полном объеме зачисляется в областной бюджет

Расчет сбора за пользование объектами животного мира на 2014 – 2016 годы произведен исходя из планируемого количества добычи охотничьих животных и птиц на территории Томской области и соответствующих ставок, установленных главой 25.1 Налогового кодекса Российской Федерации. К сумме начисленного сбора применен уровень собираемости в размере 100%.

Сбор за пользование объектами водных биологических ресурсов (по внутренним водным объектам)

Прогноз поступлений сбора за пользование объектами водных биологических ресурсов в консолидированный бюджет составляет:

на 2014 год – 422 тыс. рублей;

на 2015 год – 449 тыс. рублей;

на 2016 год – 475 тыс. рублей,

что составляет 80% от всей исчисленной суммы платежа и зачисляется в доход областного бюджета. Межбюджетное распределение сбора за пользование объектами водных биологических ресурсов (по внутренним водным объектам) применено в соответствии с Бюджетным кодексом Российской Федерации – 80% в доход областного бюджета и 20% – в доход федерального бюджета.

Расчет сбора за пользование объектами водных биологических ресурсов 2014 – 2016 годы произведен исходя из планируемого количества изъятия объектов водных биологических ресурсов (рыбы) на территории Томской области и соответствующих ставок, установленных главой 25.1 Налогового кодекса Российской Федерации. К сумме начисленного сбора применен уровень собираемости в размере 100%.

Государственная пошлина

Прогноз поступлений государственной пошлины в консолидированный бюджет составляет:

на 2014 год – 121 232 тыс. рублей, в том числе в областной бюджет – 41 012 тыс. рублей;

на 2015 год – 127 414 тыс. рублей, в том числе в областной бюджет – 43 104 тыс. рублей;

на 2016 год – 133 656 тыс. рублей, в том числе в областной бюджет – 45 216 тыс. рублей.

Планирование государственной пошлины осуществлено на основе оценки поступлений в 2013 году с учётом применения индекса роста потребительских цен.

Темп роста прогноза поступлений государственной пошлины в консолидированном бюджете на 2014 год по отношению к ожидаемому поступлению в 2013 года составил 105,5%; на 2015 год по отношению к прогнозу 2014 года – 105,1%; на 2016 год по отношению к прогнозу 2015 года – 104,9%.

Доходы от использования имущества, находящегося в государственной и муниципальной собственности

Прогноз доходов от использования имущества, находящегося в государственной и муниципальной собственности, в консолидированном бюджете составляет:

на 2014 год – 1 306 734 тыс. рублей, в том числе в областной бюджет – 80 065 тыс. рублей;

на 2015 год – 1 318 583 тыс. рублей, в том числе в областной бюджет – 60 598 тыс. рублей;

на 2016 год – 1 357 639 тыс. рублей, в том числе в областной бюджет – 60 194 тыс. рублей.

Источниками доходов, входящими в состав раздела «Доходы от использования имущества, находящегося в государственной и муниципальной собственности» являются:

- доходы в виде прибыли, приходящейся на доли в уставных (складочных) капиталах хозяйственных товариществ и обществ, или дивидендов по акциям, принадлежащим Российской Федерации, субъектам Российской Федерации или муниципальным образованиям. Прогноз доходов по указанному источнику в консолидированный бюджет составляет на 2014 год – 6 550 тыс. рублей, в том числе в областной бюджет – 6 502 тыс. рублей; на 2015 год – 6 830 тыс. рублей, в том числе в областной бюджет – 6 782 тыс. рублей; на 2016 год – 7 198 тыс. рублей, в том числе в областной бюджет – 7 150 тыс. рублей. Расчет указанных сумм по областному бюджету произведен администратором доходов – Департаментом по управлению государственной собственностью Томской области; по местным бюджетам – на основании данных муниципальных образований;

- проценты, полученные от предоставления бюджетных кредитов внутри страны. Прогноз доходов по указанному источнику в консолидированный бюджет

составляет на 2014 год – 23 573 тыс. рублей, в том числе в областной бюджет – 23 487 тыс. рублей; на 2015 год – 15 950 тыс. рублей, в том числе в областной бюджет – 15 917 тыс. рублей; на 2016 год – 14 908 тыс. рублей, в том числе в областной бюджет – 14 908 тыс. рублей. Расчет указанных сумм по областному бюджету произведен администратором доходов – Департаментом финансов Томской области; по местным бюджетам – на основании данных муниципальных образований;

- доходы, получаемые в виде арендной платы за земельные участки, а также средства от продажи права на заключение договоров аренды указанных земельных участков. Прогноз доходов по указанному источнику в консолидированный бюджет составляет на 2014 год – 948 891 тыс. рублей, в том числе в областной бюджет – 15 251 тыс. рублей; на 2015 год – 966 666 тыс. рублей, в том числе в областной бюджет – 8 197 тыс. рублей; на 2016 год – 1 001 881 тыс. рублей, в том числе в областной бюджет – 8 197 тыс. рублей. Расчет указанных сумм по областному бюджету произведен администраторами доходов – Департаментом по управлению государственной собственностью Томской области и Департаментом архитектуры и строительства Томской области. Расчет произведен с учетом изменения межбюджетного распределения с 2014 года, согласно которому на основании внесенных изменений в Бюджетный кодекс Российской Федерации доходы от передачи в аренду земельных участков, государственная собственность на которые не разграничена и которые расположены в границах городских округов, подлежат зачислению в местный бюджет по нормативу 100% (до 2014 года данные доходы распределялись в местный бюджет – 80% и 20% в областной бюджет). Кроме того расчет доходов зачисляемых в местные бюджеты произведен в разрезе городских округов, городских и сельских поселений исходя из величины арендных платежей по действующим в 2013 году договорам аренды с учетом индекса потребительских цен (на 2014 год – 105,5%, на 2015 год – 105,1%, на 2016 год – 104,9%), а также с учетом 30% задолженности, принятой к погашению по состоянию на 01.06.2013. Уровень собираемости принят в пределах 90-100%.

- доходы от сдачи в аренду имущества, находящегося в оперативном управлении органов государственной власти, органов местного самоуправления, государственных внебюджетных фондов и созданных ими учреждений (за исключением имущества бюджетных и автономных учреждений). Прогноз доходов по указанному источнику в консолидированный бюджет составляет на 2014 год – 94 504 тыс. рублей, в том числе в областной бюджет – 30 972 тыс. рублей; на 2015 год – 90 063 тыс. рублей, в том числе в областной бюджет – 25 482 тыс. рублей; на 2016 год – 92 142 тыс. рублей, в том числе в областной бюджет – 25 482 тыс. рублей. Расчет указанных сумм по областному бюджету произведен администратором доходов – Департаментом по управлению государственной собственностью Томской области; по местным бюджетам в разрезе городских округов, городских и сельских поселений – на основании оценки поступлений в 2013 году с применением индекса потребительских цен, а также с учетом погашения сложившейся на 01.06.2013 задолженности возможной к взысканию в размере 30%.

- платежи от государственных и муниципальных унитарных предприятий. Прогноз доходов по указанному источнику в консолидированный бюджет составляет на 2014 год – 5 333 тыс. рублей, в том числе в областной бюджет – 3 853 тыс. рублей; на 2015 год – 5 696 тыс. рублей, в том числе в областной бюджет – 4 220 тыс. рублей; на 2016 год – 6 061 тыс. рублей, в том числе в областной бюджет – 4 457 тыс. рублей. Расчет указанных сумм по областному бюджету произведен администратором доходов – Департаментом по управлению государственной собст-

венностью Томской области; по местным бюджетам – по данным муниципальных образований.

- доходы от эксплуатации и использования имущества автомобильных дорог, находящихся в государственной и муниципальной собственности. Прогноз доходов по указанному источнику в консолидированный бюджет составляет на 2014 год – 90 тыс. рублей, на 2015 год – 90 тыс. рублей, на 2016 год – 90 тыс. рублей. Указанные платежи поступают в местный бюджет. Расчет указанных сумм произведен на основании данных муниципальных образований.

- прочие поступления от использования имущества, находящегося в государственной и муниципальной собственности (за исключением имущества автономных и бюджетных учреждений, а также имущества государственных муниципальных унитарных предприятий, в том числе казенных) включают в себя: плату за наем жилых помещений муниципального жилищного фонда, прочие доходы от сдачи в аренду имущественных комплексов, прочие доходы от сдачи в аренду имущества, плату за право установки и эксплуатации рекламных конструкций на объектах муниципальной собственности, прочие поступления от использования имущества. Прогноз доходов по данному источнику в консолидированный бюджет составляет на 2014 год – 227 793 тыс. рублей; на 2015 год – 233 288 тыс. рублей; на 2016 год – 235 359 тыс. рублей. Все указанные суммы поступлений зачисляются в доходы местных бюджетов. Расчет платы за наем жилых помещений произведен исходя из оценки поступлений в 2013 году и 30% от суммы задолженности, возможной к взысканию. Прогноз по прочим доходам от сдачи в аренду имущества произведен на основании оценки поступлений в 2013 году с применением индекса потребительских цен (2014 год – 105,5%, 2015 год – 105,1%, 2016 год – 104,9%), а также с учетом погашения сложившейся на 01.06.2013 задолженности возможной к взысканию в размере 30%.

Темп роста поступлений в целом по доходам от использования имущества, находящегося в государственной и муниципальной собственности, в консолидированном бюджете на 2014 год по отношению к ожидаемому поступлению в 2013 году составил 104,1%; на 2015 год по отношению к плану 2014 года – 100,9%; на 2016 год по отношению к плану 2015 года – 103,0%.

В структуре налоговых и неналоговых доходов областного бюджета 2014-2016 годов доходы от использования имущества, находящегося в государственной и муниципальной собственности, занимают 0,2% в 2014 году и по 0,1% – в 2015-2016 годах.

Платежи при пользовании природными ресурсами

В составе неналоговых доходов консолидированного бюджета учтены платежи при пользовании природными ресурсами:

на 2014 год – 1 207 075 тыс. рублей, в том числе в областной бюджет – 673 218 тыс. рублей;

на 2015 год – 787 282 тыс. рублей, в том числе в областной бюджет – 461 244 тыс. рублей;

на 2016 год – 970 400 тыс. рублей, в том числе в областной бюджет – 489 371 тыс. рублей.

Прогноз доходов по платежам при пользовании природными ресурсами сформирован из следующих источников:

- плата за негативное воздействие на окружающую среду. Поступления по указанному источнику в консолидированный бюджет запланированы на 2014 год в

сумме 1 067 714 тыс. рублей, в том числе в областной бюджет – 533 857 тыс. рублей; на 2015 год – 652 076 тыс. рублей, в том числе в областной бюджет – 326 038 тыс. рублей; на 2016 год – 830 868 тыс. рублей, в том числе в областной бюджет – 349 839 тыс. рублей. Расчет произведен администратором платежей – Управлением Росприроднадзора по Томской области с учетом положений постановления Правительства Российской Федерации от 08.11.2012 № 1148 «Об особенностях исчисления платы за выбросы загрязняющих веществ, образующихся при сжигании на факельных установках и (или) рассеивании попутного нефтяного газа», в соответствии с которым с 2014 года при превышении предельно допустимого значения показателя сжигания попутного нефтяного газа исчисление размера платы за выбросы осуществляется с применением дополнительного коэффициента К, имеющего значение – 25 (в 2013 году этот коэффициент был равен 12). В соответствии с Бюджетным кодексом Российской Федерации межбюджетное распределение по плате за негативное воздействие на окружающую среду применено следующее: на 2014-2015 годы 20% – в доход федерального бюджета, 40% – в доход областного бюджета, 40% – в доходы местных бюджетов. С 2016 года в местные бюджеты подлежит зачислению 55%, в областной бюджет – 40%, в федеральный бюджет – 5%.

- разовые платежи при пользовании недрами при наступлении определенных событий, оговоренных в лицензии (бонусы), при пользовании недрами на территории Российской Федерации по участкам недр местного значения. Поступления по данному источнику в консолидированный бюджет запланированы на 2014 год в сумме 6 000 тыс. рублей, на 2015 год – 6 000 тыс. рублей, на 2016 год – 6 000 тыс. рублей, которые в полном объеме зачисляются в областной бюджет. Сумма поступлений запланирована Департаментом по недропользованию и развитию нефтегазодобывающего комплекса Администрации Томской области исходя из планируемого проведения аукционов на право пользования недрами по месторождениям общераспространенных полезных ископаемых;

- регулярные платежи за пользование недрами при пользовании недрами (рендальс) на территории Российской Федерации. Поступления по указанному источнику в консолидированный бюджет составляют на 2014 год – 21 803 тыс. рублей; на 2015 год 22 816 тыс. рублей; на 2016 год – 22 103 тыс. рублей. Указанные суммы подлежат зачислению в полном объеме в областной бюджет. Расчет произведен Департаментом по недропользованию и развитию нефтегазодобывающего комплекса Администрации Томской области исходя из площадей участков недр, на которых недропользователями осуществляется поиск, оценка и разведка полезных ископаемых, соответствующих ставок, устанавливаемых федеральным органом управления государственным фондом недр или его территориальными органами по каждому участку недр с учетом сроков действия лицензий на пользование недрами. Кроме того, учтено 30% погашение задолженности, сложившейся по состоянию на 01.07.2013. Норматив распределения регулярных платежей за пользование недрами при пользовании недрами в областной бюджет составляет 60%, в федеральный бюджет – 40%;

- плата за проведение государственной экспертизы запасов полезных ископаемых, геологической, экономической и экологической информации о предоставляемых в пользование участках недр по участкам недр, содержащим месторождения общераспространенных полезных ископаемых, участкам недр местного значения, а также участкам недр местного значения, используемым для целей строительства и эксплуатации подземных сооружений, не связанных с добычей полезных ископаемых. Поступления по указанному источнику в консолидированный

бюджет запланированы на 2014 год в сумме 250 тыс. рублей, на 2015 год – 250 тыс. рублей, на 2016 год – 250 тыс. рублей. Указанная сумма подлежит зачислению в полном объеме в областной бюджет. Расчет произведен Департаментом по недропользованию и развитию нефтегазодобывающего комплекса Администрации Томской области;

- прочие платежи при пользовании недрами по участкам недр местного значения. Поступления по указанному источнику в консолидированный бюджет запланированы на 2014 год в сумме 700 тыс. рублей, на 2015 год – 700 тыс. рублей, на 2016 год – 700 тыс. рублей, которые в полном объеме зачисляются в областной бюджет. Сумма поступлений по данному источнику включает в себя сбор за участие в аукционах и спрогнозирована Департаментом по недропользованию и развитию нефтегазодобывающего комплекса Администрации Томской области;

- плата за использование лесов. Поступления в консолидированный бюджет по указанному источнику запланированы на 2014 год в сумме 110 608 тыс. рублей; на 2015 год – 105 440 тыс. рублей; на 2016 год – 110 479 тыс. рублей, которые в полном объеме зачисляются в доход областного бюджета. Расчет платежей произведен администратором платежей – Департаментом лесного хозяйства Томской области. Учтено 30% погашение задолженности ежегодно, начиная с 2014 года, сложившейся по состоянию на 01.07.2013.

Темп роста плановых назначений по платежам при пользовании природными ресурсами в консолидированном бюджете на 2014 год по отношению к ожидаемому поступлению в 2013 году составил 102,2%; на 2015 год по отношению к плану 2014 года – 65,2%; на 2016 год по отношению к плану 2015 года – 123,3%.

В структуре налоговых и неналоговых доходов областного бюджета платежи при пользовании природными ресурсами в 2014 году занимает по 1,7% в 2015 году 1,1% , в 2016 году -1,0%.

Доходы от оказания платных услуг (работ) и компенсации затрат государства

В составе неналоговых доходов консолидированного бюджета учтены доходы от оказания платных услуг (работ) и компенсации затрат государства:

на 2014 год – 42 425 тыс. рублей, в том числе в областной бюджет – 23 457 тыс. рублей;

на 2015 год – 45 171 тыс. рублей, в том числе в областной бюджет – 24 654 тыс. рублей;

на 2016 год – 46 351 тыс. рублей, в том числе в областной бюджет – 25 862 тыс. рублей.

Прогноз доходов от оказания платных услуг и компенсации затрат государству сформирован из следующих источников:

- доходы от оказания платных услуг (работ). Поступления по указанному источнику в консолидированный бюджет запланированы на 2014 год – 20 342 тыс. рублей, в том числе в областной бюджет – 7 501 тыс. рублей; на 2015 год – 21 374 тыс. рублей, в том числе в областной бюджет – 7 884 тыс. рублей; на 2016 год – 22 415 тыс. рублей, в том числе в областной бюджет – 8 270 тыс. рублей. Прогноз доходов местных бюджетов по данному источнику произведен на основании оценки поступлений в 2013 году с применением индекса потребительских цен (2014 год – 105,5%, 2015 год – 105,1%, 2016 год – 104,9%). Прогноз доходов в областной бюджет осуществлен на основе данных, предоставленных следующими администраторами этих доходов с применением индекса потребительских цен (2015 год – 105,1%,

2016 год – 104,9%): Финансово-хозяйственное управление Администрации Томской области; Департамент природных ресурсов и охраны окружающей среды Томской области; Департамент здравоохранения Томской области; Департамент по культуре и туризму Томской области; Департамент среднего профессионального и начального профессионального образования Томской области; Департамент общего образования Томской области; Департамент среднего профессионального и начального профессионального образования Томской области; Департамент транспорта, дорожной деятельности и связи Томской области; Департамент по вопросам семьи и детей Томской области;

- доходы от компенсации затрат государства. Поступления по указанному источнику в консолидированный бюджет запланированы на 2014 год – 22 083 тыс. рублей, в том числе в областной бюджет – 15 956 тыс. рублей; на 2015 год - 23 797 тыс. рублей, в том числе в областной бюджет – 16 770 тыс. рублей; на 2016 год – 23 936 тыс. рублей, в том числе в областной бюджет – 17 592 тыс. рублей.

Прогноз доходов местных бюджетов по данному источнику произведен на основании оценки поступлений в 2013 году с применением индекса потребительских цен (2014 год – 105,5%, 2015 год – 105,1%, 2016 год – 104,9%). Прогноз доходов областного бюджета осуществлен на основе данных, предоставленных следующими администраторами доходов по данному источнику, с применением индекса потребительских цен: Финансово-хозяйственное управление Администрации Томской области; Департамент финансов Томской области; Департамент социальной защиты населения Томской области; Департамент природных ресурсов и охраны окружающей среды Томской области; Департамент здравоохранения Томской области; Департамент по молодежной политике, физической культуре и спорту Томской области; Департамент по культуре и туризму Томской области; Департамент среднего профессионального и начального профессионального образования Томской области; Департамент общего образования Томской области; Департамент среднего профессионального и начального профессионального образования Томской области; Департамент по социально-экономическому развитию села Томской области; Управление ветеринарии Томской области; ОГУ «Управление по делам гражданской обороны, чрезвычайным ситуациям и пожарной безопасности Томской области»; Департамент тарифного регулирования Томской области; Департамент труда и занятости населения Томской области; Департамент по вопросам семьи и детей Томской области.

Темп роста плановых назначений по доходам от оказания платных услуг (работ) и компенсации затрат государства в консолидированном бюджете на 2014 год по отношению к ожидаемому поступлению в 2013 году составил 68,2%, на 2015 год по отношению к прогнозу 2014 года – 106,5%; на 2016 год по отношению к прогнозу 2015 года – 102,6%.

Доходы от продажи материальных и нематериальных активов

Прогноз доходов от продажи материальных и нематериальных активов в консолидированный бюджет составляет:

на 2014 год – 360 639,5 тыс. рублей, в том числе в областной бюджет – 46 487,5 тыс. рублей;

на 2015 год – 329 724,3 тыс. рублей, в том числе в областной бюджет – 18 593,3 тыс. рублей;

на 2016 год – 306 452 тыс. рублей, в том числе в областной бюджет – 0 тыс. рублей.

В областной бюджет прогноз поступлений в 2014-2016 годы произведен на основании информации Департамента по управлению государственной собственностью Томской области, в местные бюджеты – по данным муниципальных образований.

Темп роста плановых назначений по доходам от продажи материальных и нематериальных активов в консолидированном бюджете на 2014 год по отношению к ожидаемому поступлению в 2013 году составил 41,9%; на 2015 год по отношению к прогнозу 2014 года – 91,4%; на 2016 год по отношению к прогнозу 2015 года – 92,9%.

Административные платежи и сборы

Прогноз доходов консолидированного бюджета по административным платежам и сборам составляет:

на 2014 год – 480 тыс. рублей, в том числе в областной бюджет – 300 тыс. рублей;

на 2015 год – 480 тыс. рублей, в том числе в областной бюджет – 300 тыс. рублей;

на 2016 год – 480 тыс. рублей, в том числе в областной бюджет – 300 тыс. рублей.

В группу доходов «Административные платежи и сборы» по областному бюджету входит плата, взимаемая при исполнении государственной функции (выдача разрешений на пассажирские перевозки), по местным бюджетам - плата за содержание детей в школах-интернатах.

Расчет указанных сумм по областному бюджету произведен администратором доходов – Комитетом по лицензированию Томской области; по местным бюджетам – по данным муниципальных образований.

Штрафы, санкции, возмещение ущерба

Прогноз доходов консолидированного бюджета по штрафам, санкциям, возмещению ущерба составляет:

на 2014 год – 386 650 тыс. рублей, в том числе в областной бюджет – 281 508 тыс. рублей;

на 2015 год – 406 332 тыс. рублей, в том числе в областной бюджет – 295 865 тыс. рублей;

на 2016 год – 426 206 тыс. рублей, в том числе в областной бюджет – 310 362 тыс. рублей.

Прогноз доходов по данному источнику произведен на основании оценки исполнения 2013 года с учетом индексов потребительских цен в 2014-2016 годах.

Темп роста плановых назначений по штрафам, санкциям, возмещению ущерба в консолидированном бюджете на 2014 год по отношению к ожидаемому поступлению в 2013 году составил 104,5 %; на 2015 год по отношению к прогнозу 2014 года – 105,1 %; на 2016 год по отношению к прогнозу 2015 года – 104,9%.

Прочие неналоговые доходы

Прогноз доходов консолидированного бюджета по прочим неналоговым доходам составляет:

на 2014 год – 10 128 тыс. рублей;

на 2015 год – 9 955 тыс. рублей;

на 2016 год – 9 923 тыс. рублей,

которые в полном объеме поступают в доходы местных бюджетов.

Прогноз поступлений выполнен на основе данных муниципальных образований. В областной бюджет поступления по указанному источнику в 2014-2016 годах не планируются.

Дефицит и источники финансирования дефицита областного бюджета

Прогнозируемый дефицит областного бюджета на 2014 год составит (-) 3 166,3 млн. рублей, на 2015 год – (-) 1 629,0 млн. рублей, на 2016 год – (-) 676,4 млн. рублей. Отношение дефицита к доходам бюджета без учёта безвозмездных поступлений ожидается в 2014г. на уровне 7,9%, в 2015г. – 3,8%, в 2016г. – 1,4%.

Таблица

Источники финансирования дефицита областного бюджета

(млн. рублей)

	2014г.	2015г.	2016г.
Источники финансирования дефицита бюджета всего,	3 166,3	1 629,0	676,4
в том числе:			
Ценные бумаги	4 000,0	500,0	0,0
Кредиты кредитных организаций	-278,1	1 196,3	665,3
Бюджетные кредиты из федерального бюджета	-654,3	-270,0	0,0
Исполнение государственных гарантий	-115,5	-34,0	-15,3
Возврат средств в счёт исполненных Томской областью государственных гарантий Томской области	115,5	34,0	15,3
Бюджетные кредиты, предоставленные бюджетам муниципальных образований	89,6	190,9	0,0
Возврат бюджетных кредитов, предоставленных юридическим лицам	9,0	11,7	11,1
Изменение прочих остатков денежных средств областного бюджета	0,0	0,0	0,0
Изменение остатков денежных средств финансового резерва областного бюджета	0,0	0,0	0,0

Основными источниками финансирования дефицита областного бюджета выступают государственные заимствования в виде ценных бумаг и кредитов кредитных организаций. В 2014 году дефицит бюджета будет профинансирован за счёт заимствований в размере 3 067,7 млн. рублей или 96,9% от всех источников финансирования дефицита бюджета, в 2015 году – 87,6%, в 2016 – 98,4%.

В составе источников финансирования дефицита бюджета предусмотрены средства на возможное исполнение выданных государственных гарантий и их последующий возврат принципалом в полном объёме.

В 2014–2016 годах предусмотрено предоставление бюджетных кредитов бюджетам муниципальных образований на частичное покрытие дефицита, на покрытие временных кассовых разрывов, возникающих при исполнении местных бюджетов, на осуществление мероприятий, связанных с предупреждением и ликвидацией последствий стихийных бедствий и техногенных аварий, а также возврат кредитов, предоставленных бюджетам муниципальных образований и юридическим лицам.

Изменение прочих остатков денежных средств на счетах по учету средств областного бюджета в 2013-2015 годах не запланировано.

Остатки денежных средств финансового резерва областного бюджета в виде Резервного фонда Томской области на конец очередного финансового года и каждого года планового периода не изменятся.

Государственный долг Томской области

В соответствии с Программой государственных внутренних заимствований на 2014-2016 гг. ожидается следующая структура государственного долга Томской области.

Государственный долг Томской области

(млн. руб.)

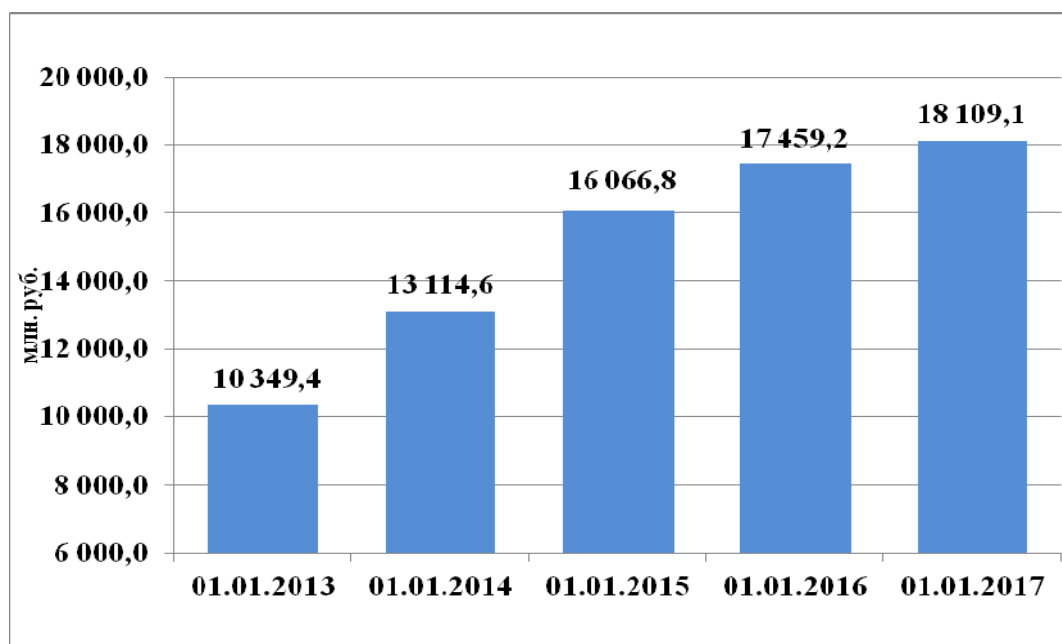
	План	Проект бюджета:		
	01.01.2014г.	01.01.2015г.	01.01.2016г.	01.01.2017г.
Ценные бумаги	5 275,4	9 275,4	9 775,4	9 775,4
Кредиты кредитных организаций	6 750,1	6 472,1	7 668,4	8 333,7
Бюджетные кредиты	924,2	270,0	0,0	0,0
Государственные гарантии	164,8	49,3	15,3	0,0
Государственный долг, всего	13 114,6	16 066,8	17 459,2	18 109,1
Изменение к предыдущему году, млн. руб.	+2 765,2	+2 952,2	+1 392,4	+649,9
Темп роста объёма государственного долга (% к предыдущему году)	126,7	122,5	108,7	103,7
Отношение объёма государственного долга к доходам без учета безвозмездных поступлений, %	35,2	40,3	40,7	38,2

Основная часть государственного долга Томской области будет состоять из ценных бумаг и кредитов кредитных организаций. Бюджетные кредиты будут погашены в полном объёме в 2015 году. В 2014–2016 годах планируется постепенное снижение объёма государственных гарантий до их полного погашения в соответствии с заключёнными договорами.

В 2014 году и в плановом периоде 2015-2016гг. планируются операции, связанные с активным управлением долгом: выкуп ранее размещённых ценных бумаг до даты их погашения, осуществление операций РЕПО с биржевыми облигациями Томской области, досрочное погашение кредитов кредитных организаций, а также иные операции с долговыми обязательствами Томской области.

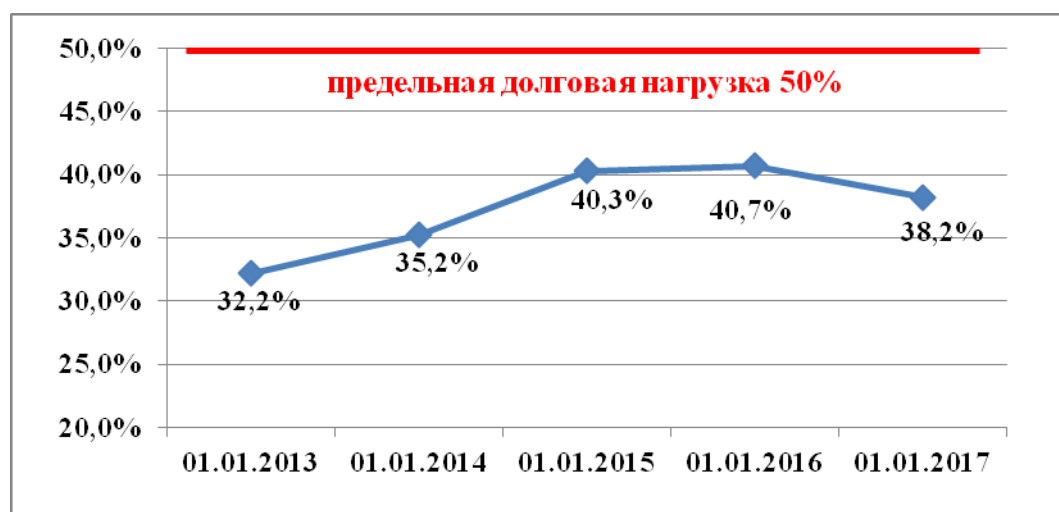
В результате планируемого дефицита бюджета в 2014-2016 годах прогнозируется поэтапное увеличение объёма государственного внутреннего долга Томской области. Темп роста объёма государственного долга составит в 2014 году 122,5%, в 2015 - 108,7%, в 2016гг. - 103,7%.

Динамика государственного долга представлена на следующем рисунке



Верхний предел государственного долга на 1 января 2015 года ожидается в объёме 16 066,8 млн. рублей, на 1 января 2016 года – 17 459,2 млн. рублей, на 1 января 2017 года – 18 109,1 млн. рублей.

Отношение объёма государственного долга Томской области к доходам без учёта безвозмездных поступлений



Отношение объёма государственного долга к доходам без учёта безвозмездных поступлений составит на 1 января 2015 года 40,3%, на 1 января 2016 года 40,7% и на 1 января 2017 года 38,2%. Данные показатели не превышают предельную долговую нагрузку 50%, установленную Законом Томской области «О государственном долге Томской области» от 11.03.2009 № 26-ОЗ.

Планируемые на 2014-2016 гг. как абсолютные, так и относительные показатели государственного долга находятся на допустимых уровнях, позволяющих надлежащим образом осуществлять обслуживание и погашение государственного долга, а также исключить риски неисполнения бюджетных обязательств областного бюджета.

Расходы областного бюджета в 2014-2016 годах

Планирование бюджетных ассигнований по главным распорядителям средств областного бюджета (далее ГРБС) на 2014-2016 годы осуществлялось с учетом единых подходов и отраслевых особенностей (изложены в настоящей пояснительной записке по каждому ГРБС) в соответствии с порядком и методикой планирования бюджетных ассигнований областного бюджета на очередной финансовый год и плановый период, утвержденной приказом Департамента финансов Томской области от 19.07.12 № 24.

За базу для формирования действующих расходных обязательств на 2014-2016 годы приняты показатели сводной бюджетной росписи на 2013 год с учетом их корректировки по единой методике:

1) на изменение бюджетных ассигнований, возникших в результате: структурных и организационных преобразований в установленных сферах деятельности;

прекращения расходных обязательств ограниченного срока действия в соответствии с разовыми решениями, включая исполнение решений за счет резервных фондов;

реализации решений, принятых или планируемых к принятию в текущем году и подлежащих учету при уточнении областного бюджета на текущий год;

2) на досчет бюджетных ассигнований по обязательствам до годовой потребности по решениям, реализация которых производится в текущем году не с начала года.

Расходы на содержание исполнительных органов государственной власти Томской области рассчитаны в соответствии с постановлением Губернатора Томской области от 30.08.2012 №94 исходя из структуры исполнительных органов государственной власти Томской области.

Бюджетные ассигнования на 2014-2016 годы по действующим расходным обязательствам определены в условиях 2013 года, без индексации, кроме отдельных публичных нормативных обязательств, которые проиндексированы в соответствии с законодательством на среднегодовой индекс потребительских цен по РФ (по данным Минэкономразвития):

- 2014 год - 105,3%;
- 2015 год - 105,1 %;
- 2016 год - 105,1%.

В соответствии с законодательством индексация предусмотрена по следующим мерам социальной поддержки:

- ежемесячное пособие на ребенка из малоимущей семьи (ЗТО от 16.12.2004 № 253-ОЗ "О социальной поддержке граждан, имеющих несовершеннолетних детей");

- денежные выплаты беременным женщинам и кормящим матерям (ЗТО от 25.09.2008г. № 200-ОЗ «О мерах социальной поддержки беременных женщин и кормящих матерей на территории Томской области»);

- денежная компенсация при воспитании и обучении детей-инвалидов на дому (ЗТО от 10 сентября 2003 года № 109-ОЗ "О социальной поддержке инвалидов в Томской области");

- компенсация за содержание ребенка в ДДУ (ЗТО от 12.08.2013 N 149-ОЗ "Об образовании в Томской области");

- ежемесячная денежная выплата детям-сиротам, детям, оставшимся без попечения родителей на обеспечение бесплатным проездом на городском пригородном транспорте (ЗТО от 19.08.1999 г. № 28-ОЗ "О социальной поддержке детей-сирот и детей, оставшихся без попечения родителей, в Томской области");

- предоставление денежной компенсации на санаторно-курортное лечение работникам учреждений бюджетной сферы (Постановление АТО от 17.01.2012 N 5а "О предоставлении санаторно-курортного лечения работникам бюджетной сферы");

- социальное такси (Постановление АТО от 31.05.2006 г. № 70а "Об утверждении порядка обслуживания инвалидов и сопровождающих их лиц легковым автомобильным транспортом (социальное такси)".

Ассигнования в части мер социальной поддержки на оплату ЖКУ за счет средств областного бюджета проиндексированы с учетом индексации предельно допустимого роста тарифов на 106,0% ежегодно.

С 1 января 2014 года в соответствии с Законом Томской области от 12.08.2013 №143-ОЗ "О социальной поддержке отдельных категорий граждан, осуществляющих газификацию жилых помещений на территории Томской области" введена новая мера социальной поддержки: социальная выплата отдельным категориям на газификацию жилого помещения с объемом ассигнований: на 2014 год - 49 100,0 тыс. рублей, на 2015 год – 90 175,0 тыс. рублей; на 2016 год – 90 175,0 тыс. рублей.

В принимаемых расходных *обязательствах на 2014 -2016 годы учтены ассигнования:*

- на содержание новой сети учреждений;
- на индексацию стипендиального фонда с 1 сентября 2016 года на 5% (в предыдущем бюджетном цикле предусмотрена индексация в 2014 году на 5% и в 2015 году – на 5 процентов);
- на предоставление новых видов межбюджетных трансфертов;
- на реализацию принимаемых государственных программ.

Общий объем расходов областного бюджета составляет:

- 2014 год – 46 086 679,6 тыс.рублей;
- 2015 год - 46 323 198,9 тыс.рублей;
- 2016 год - 50 371 868,8 тыс.рублей.

В проекте областного бюджета на 2014-2016 годы на реализацию указов Президента РФ предусмотрено 23 552 111 тыс. рублей, из них на 2014 год – 6 716 554 тыс. рублей. Из общего объема на повышение заработной платы предусмотрено на 3 года - 19 332 020 тыс.рублей, в т.ч. на 2014 год -3 809 611 тыс.рублей

Из общего объема расходов областного бюджета ассигнования на осуществление инновационных и инвестиционных расходов составляют в 2014 году - 3 379 887 тыс.рублей.

Бюджетные ассигнования дорожного фонда Томской области на 2014 -2016 годы запланированы в пределах прогнозируемого объема источников формирования дорожного фонда:

- 2014 год 2 436 247,0 тыс. рублей;
- 2015 год 2 774 611,2 тыс. рублей;
- 2016 год 3 478 996,1 тыс. рублей.

Государственные программы Томской области

Ассигнования на реализацию государственных программ предусмотрены в следующих объемах :

- 2014 год - 4 885 300,0 тыс. рублей;
- 2015 год - 614 346,2 тыс. рублей;
- 2016 год – 296 500 тыс.рублей.

Перечень и объёмы финансирования государственных программ на 2014 год и на плановый период 2015 и 2016 годов

(тыс. рублей)

Наименование программ	2014 год	2015 год	2016 год
Всего:	4 885 300,0	614 346,2	296 500,0
Действующие государственные программы - всего	3 777 352,0		
в том числе:			
1. Государственная программа "Обеспечение жильем молодых семей в Томской области на 2011 - 2015 годы"	20 000,0	0,0	0,0

Наименование программ	2014 год	2015 год	2016 год
2.Государственная программа "Энерго-сбережение и повышение энергетической эффективности на территории Томской области на 2010 - 2012 годы и на перспективу до 2020 года"	65 809,5	0,0	0,0
3.Государственная программа "Чистая вода Томской области» на 2012 - 2017 годы"	87 595,7	0,0	0,0
4.Государственная программа "Развитие физической культуры и спорта в Томской области на 2011 - 2015 годы"	222 987,0	0,0	
5.Государственная программа "Развитие малого и среднего предпринимательства в Томской области на период 2011 - 2014 годов"	170 000,0	0,0	0,0
6.Государственная программа "Развитие инновационной деятельности в Томской области на 2011 - 2014 годы"	15 000,0	0,0	0,0
7.Государственная программа "Развитие автомобильных дорог общего пользования регионального или межмуниципального значения Томской области на 2011 - 2016 годы"	882 079,8	614 346,2	296 500,0
8.Государственная программа "Развитие газоснабжения и газификации Томской области на 2013 - 2015 годы"	300 000,0	0,0	0,0
9.Государственная программа "Развитие лесного хозяйства на территории Томской области на 2013 - 2016 годы"	90 000,0	0,0	0,0
10.Государственная программа "Развитие сельскохозяйственного производства в Томской области на 2013 - 2020 годы"	1 250 000,0	0,0	0,0
11.Государственная программа "Обеспечение безопасности жизнедеятельности населения на территории Томской области на 2013-2015 годы"	20 000,0	0,0	0,0
12.Государственная программа "Повышение уровня пенсионного обеспечения работников бюджетной сферы, государственных и муниципальных служащих Томской области на период 2013-2023 годов"	25 000,0	0,0	0,0
13.Государственная программа "Воспроизводство и использование природных ресурсов Томской области в 2013-2020 годах"	70 000,0	0,0	0,0
14.Государственная программа "Модернизация коммунальной инфраструктуры Томской области в 2013-2017 годах"	40 000,0	0,0	0,0

Наименование программ	2014 год	2015 год	2016 год
15.Государственная программа "Обеспечение доступности и развития дошкольного образования в Томской области на 2013-2020 годы"	308 380,0	0,0	0,0
16.Государственная программа "Модернизация регионального управления и развитие информационного общества на территории Томской области на 2013-2020 годы"	100 000,0	0,0	0,0
17.Государственная программа "Развитие культуры в Томской области на 2013-2017 годы"	65 500,0	0,0	0,0
18.Государственная программа "Развитие малоэтажного строительства в Томской области на 2013-2017 годы"	30 000,0	0,0	0,0
19.Государственная программа "Развитие сферы заготовки и переработки дикорастущего сырья в Томской области на 2013 – 2015 годы"	15 000,0	0,0	0,0
Государственные программы на принимаемые обязательства - всего	1 107 948,0	0,0	0,0
в том числе:			
20.Государственная программа "Развитие системы отдыха и оздоровления детей Томской области на 2014-2019 годы"	226 860,0	0,0	0,0
21.Государственная программа "Детство под защитой на 2014-2019 годы"	68 500,0	0,0	0,0
22.Государственная программа "Доступная среда на 2014-2016 годы"	30 000,0	0,0	0,0
23.Государственная программа "Развитие здравоохранения Томской области на 2013-2022 годы"	439 500,0	0,0	0,0
24.Государственная программа "Развитие профессионального образования Томской области на 2014-2020 годы"	71 000,0	0,0	0,0
25.Государственная программа "Развитие общего и дополнительного образования в Томской области на 2014-2020 годы"	100 000,0	0,0	0,0
26.Государственная программа "Обеспечение общественной безопасности в Томской области на 2014-2018 годы"	10 000,0	0,0	0,0
27.Государственная программа "Развитие инновационного территориального кластера "Фармацевтика, медицинская техника и информационные технологии Томской области" на 2014-2016 год"	30 000,0	0,0	0,0

Наименование программ	2014 год	2015 год	2016 год
28.Государственная программа "Устойчивое развитие сельских территорий Томской области до 2020 года"	66 688,0	0,0	0,0
29.Государственная программа "Развитие рыбохозяйственного комплекса Томской области на период 2014-2020 годов"	65 400,0	0,0	0,0

В 2013 году из областного бюджета финансируется 27 долгосрочных целевых программ Томской области (далее – ДЦП).

В целях приведения в соответствие с требованиями Федерального закона от 07.05.2013 № 104-ФЗ «О внесении изменений в Бюджетный кодекс Российской Федерации и отдельные законодательные акты Российской Федерации в связи с совершенствованием бюджетного процесса» (далее – Федеральный закон) действующие ДЦП переименовываются в государственные программы Томской области (далее – государственные программы). Таким образом, проект областного бюджета на 2014 год и плановый период 2015-2016 годов формируется в рамках государственных программ.

Первоначальная заявленная потребность в финансировании новых и действующих государственных программ составила около 20 млрд. рублей, представлено 219 бюджетных заявок на финансирование объектов капитального строительства областной государственной и муниципальной собственности.

При формировании перечня государственных программ и объектов капитального строительства областной государственной и муниципальной собственности для включения в проект областного бюджета на 2014-2016 годы применялись следующие критерии:

- 1) соответствие Указам Президента Российской Федерации и стратегическим приоритетам развития Томской области;
- 2) соответствие «маякам Томской области»;
- 3) привлечение федерального софинансирования;
- 4) необходимость завершения (продолжения) строительства или реконструкции объектов капитального строительства областной государственной и муниципальной собственности.

Учитывая указанные критерии, а также ограниченные возможности областного бюджета, сформирован перечень государственных программ и перечень объектов капитального строительства областной государственной и муниципальной собственности для включения в проект областного бюджета на 2014-2016 годы.

Перечень и объемы финансирования государственных программ представлены в приложении 13 к проекту областного бюджета.

На 2014 год и плановый период 2015 – 2016 годов, планируется финансирование 29 государственных программ, в т.ч.:

- 10 новых государственных программ;
- 19 действующих государственных программ.

На финансирование государственных программ в 2014 году предусмотрено 4 885 300,0 тыс. рублей (в том числе на финансирование объектов капитального строительства областной государственной и муниципальной собственности - 2 086 458,3 тыс. рублей), из них:

- 3 777 352,0 тыс. рублей - на выполнение действующих и утвержденных на 2014 год государственных программ;

- 1 107 948,0 тыс. рублей – на реализацию с 2014 года новых государственных программ.

На финансирование государственных программ в 2015-2016 годах ассигнования предусмотрены в рамках Дорожного фонда Томской области:

- 614 346,2 тыс. рублей на 2015 год;

- 296 500,0 тыс. рублей на 2016 год.

Объем финансирования из областного бюджета объектов капитального строительства областной государственной и муниципальной собственности составит:

- на 2014 год – 2 086 458,3 тыс. рублей;

- на 2015 год – 580 346,2 тыс. рублей (объекты в рамках дорожного фонда);

- на 2016 год – 263 500 тыс. рублей (объекты в рамках дорожного фонда).

Предусмотренные объекты капитального строительства областной государственной и муниципальной собственности обеспечивают социально-экономическое развитие Томской области по следующим направлениям:

1. Национальная безопасность и правоохранительная деятельность (объект инфраструктуры на территории особой экономической зоны технико-внедренческого типа в городе Томске – пожарное депо на 6 автомашин);

2. Национальная экономика (объекты дорожного хозяйства, объекты промышленных парков);

3. Жилищно-коммунальное хозяйство (объекты водохозяйства, газификации);

4. Образование (объекты строительства образовательных учреждений);

5. Культура и кинематография (объект культуры в муниципальном образовании Томской области);

6. здравоохранение;

7. Физическая культура и спорт.

Предусмотренные ассигнования позволят обеспечить:

- развитие особой экономической зоны технико-внедренческого типа в городе Томске;

- завершение строительства мостового перехода через р.Сильга на автомобильной дороге Каргасок-Средний Васюган в Каргасокском районе Томской области; завершение реконструкции автомобильной дороги Камаевка - Асино - Первомайское на участке км 0 - км 53 в Томской области; продолжение реконструкции участка Северной широтной дороги - автомобильной дороги Могильный Мыс-Парабель-Каргасок на участке км 15-км 30 в Колпашевском районе Томской области; строительство мостового перехода р.Чачамга на автомобильной дороге Белый Яр-Степановка в Верхнекетском районе Томской области; строительство мостового перехода через реку Вах; строительство дорог с твердым покрытием до сельских населенных пунктов Томской области, не имеющих круглогодичной связи с сетью дорог общего пользования;

- создание транспортной и инженерной инфраструктуры для промышленных парков в Северной промышленной зоне в г. Томске;

- проведение реконструкции водозабора и станции очистки питьевой воды в г. Асино, станции обезжелезивания воды в с.Чажемто Колпашевского района, напорного канализационного коллектора от КНС-Обь в г. Стрежевой, строительство водопровода и станции обезжелезивания воды в с. Александровском.

- газификацию и газоснабжение 19 населенных пунктов Томской области (г. Томск, Томский район и с. Александровское);

- завершение строительства 2 дошкольных образовательных учреждений в г.Томске (по ул. Нарановича, 8, ул. Заречная 51); продолжение строительства пристройки Каргасокскому детскому саду №27 «Аленушка»;
- строительство центра культурного развития в г.Асино;
- строительство радиологического корпуса областного онкологического диспансера в городе Томске; строительство хирургического корпуса на 120 коек с поликлиникой на 200 п/смену ОГУЗ «Томский областной онкологический диспансер»;
- введение в эксплуатацию спортивного комплекса с 50-метровым бассейном по ул. Энтузиастов в г. Томске, крытого футбольного манежа с искусственным покрытием в г. Томске, универсальной спортивной площадки в Детском доме № 4 в г.Томске; лыжной базы в г.Стрежевом Томской области;
- продолжение строительства многопрофильного спортивного комплекса по ул. Калинина в г.Северске Томской области;
- строительство физкультурно-оздоровительного комплекса с универсальным игровым залом ДЮСШ им.О.Рахматулиной в г. Колпашево;
- реконструкцию комплексной спортивной площадки в р.п.Белый Яр Верхнекетского района;
- строительство стадиона в с. Зырянском.

Расходы областного бюджета по функциональной классификации представлены в следующей таблице

Расходы областного бюджета по функциональной классификации в 2014-2016 годах

тыс. рублей

Наименование раздела	2014 год	2015 год	2016 год
ВСЕГО расходов	46 086 679,6	46 323 198,9	50 371 868,8
где			
<i>условно утверждаемые расходы</i>		2 692 633,5	2 800 000,0
Всего расходов без условно утверждаемых расходов	46 086 679,6	43 630 565,4	47 571 868,8
в том числе			
<i>Общегосударственные вопросы</i>	3 315 722,2	2 280 332,2	2 294 347,1
<i>Национальная оборона</i>	37 035,9	37 035,9	37 035,9
<i>Национальная безопасность и правоохранительная деятельность</i>	611 295,0	590 479,0	590 657,0
<i>Национальная экономика</i>	5 515 008,9	3 635 697,1	4 340 082,0
<i>Жилищно-коммунальное хозяйство</i>	1 079 326,3	727 488,6	653 411,6
<i>Охрана окружающей среды</i>	105 847,3	105 461,3	105 461,3
<i>Образование</i>	13 163 415,0	13 575 958,0	14 707 515,6
<i>Культура и кинематография</i>	904 520,8	1 175 364,6	1 572 414,5
<i>Здравоохранение</i>	8 737 581,9	8 330 377,8	8 762 999,1
<i>Социальная политика</i>	6 834 760,7	7 244 626,1	7 759 544,5
<i>Физическая культура и спорт</i>	440 537,7	222 330,7	222 513,6
<i>Средства массовой информации</i>	134 740,0	134 740,0	134 740,0

Наименование раздела	2014 год	2015 год	2016 год
<i>Обслуживание государственного и муниципального долга</i>	1 558 783,4	2 222 962,3	2 769 053,4
<i>Межбюджетные трансферты общего характера</i>	3 648 104,5	3 347 711,8	3 622 093,2

Более половины суммарных бюджетных расходов будет направляться на социально-культурную сферу.

Понижающий тренд динамики расходов бюджета по отраслям сложился за счет планирования расходов в плановом периоде без государственных программ (кроме дорожного фонда).

Межбюджетные трансферты

Удельный вес межбюджетных трансфертов местным бюджетам в общих расходах областного бюджета в 2014 году составит 37,2%.

В проекте областного бюджета на 2014-2016 годы межбюджетные трансферты за счет средств областного бюджета предусмотрены в следующих объемах

Динамика межбюджетных трансфертов местным бюджетам в 2014 - 2016 г.г.

Формы межбюджетных трансфертов	2014 год (проект)	2015 год (проект) (тыс. руб.)	2016 год (проект) (тыс. руб.)
<i>Межбюджетные трансферты - всего</i>	17 148 072,0	16 226 566,2	17 795 858,2
<i>в том числе:</i>			
Дотации бюджетам субъектов Российской Федерации и муниципальных образований - всего	3 293 297,5	2 916 423,0	3 161 325,4
Субсидии бюджетам субъектов Российской Федерации и муниципальных образований - всего	3 106 311,4	2 576 772,7	3 276 284,0
Субвенции бюджетам субъектов Российской Федерации и муниципальных образований - всего	9 967 439,6	10 146 240,7	10 771 289,0
Иные межбюджетные трансферты - всего	781 023,5	587 129,8	586 959,8

Распределение межбюджетных трансфертов местным бюджетам представлено в приложении 16 к проекту закона.

Снижение темпа роста расходов по межбюджетным трансфертам обусловлено планированием бюджетных ассигнований с учетом приоритетов расходов, а также исключением расходов областного бюджета ограниченного срока действия.

Методики (проекты методик) и расчеты распределения межбюджетных трансфертов, предоставляемых из областного бюджета, прилагаются в составе материалов к проекту бюджета.

Бюджетная политика на 2014-2016 годы в сфере межбюджетных отношений сформирована в соответствии с новациями, внесенными в Бюджетный Кодекс Рос-

сийской Федерации, а также с учетом изменений по разграничению полномочий между органами государственной власти и органами местного самоуправления.

Основными задачами в области регулирования межбюджетных отношений на 2014-2016 годы в Томской области остаются:

1. Укрепление финансовой основы местного самоуправления и создание условий для сбалансированности местных бюджетов.

2. Укрепление финансовой дисциплины муниципальных образований и усиление заинтересованности органов местного самоуправления в улучшении качества управления муниципальными финансами и повышении эффективности

На предстоящие 3 года предусмотрены следующие виды межбюджетных трансфертов.

Дотации

1. Дотации на выравнивание бюджетной обеспеченности из областного фонда финансовой поддержки муниципальных районов (городских округов).
2. Дотации на выравнивание бюджетной обеспеченности поселений из областного фонда финансовой поддержки поселений.
3. Дотации из областного бюджета на поддержку мер по обеспечению сбалансированности местных бюджетов.

Объем дотаций на выравнивание бюджетной обеспеченности из областного фонда финансовой поддержки муниципальных районов (городских округов) предусмотрен в объемах:

- 2014 год – 1 777 527,5 тыс. рублей,
- 2015 год – 1 949 532 тыс. рублей;
- 2016 год – 2 129 730,4 тыс. рублей.

Объем дотаций на выравнивание бюджетной обеспеченности муниципальных районов (городских округов) на очередной финансовый год и плановый период определяется исходя из необходимости достижения критерия выравнивания расчетной бюджетной обеспеченности муниципальных районов (городских округов), установленного законом Томской области об областном бюджете на очередной финансовый год и плановый период, и обеспечивает поддержание гарантированного уровня расчетной бюджетной обеспеченности в размере не менее 90% от бюджетной обеспеченности муниципального образования с наивысшим уровнем бюджетной обеспеченности.

Часть дотаций на выравнивание бюджетной обеспеченности в плановом периоде зарезервирована и будет распределяться в следующем бюджетном цикле с учетом уровня бюджетной обеспеченности (в соответствии с изменениями в Закон Томской области «О межбюджетных отношениях в Томской области»).

Объем дотаций на выравнивание бюджетной обеспеченности поселений из областного фонда финансовой поддержки поселений предусмотрен для городских округов в объемах:

- 2014 год – 598 770,0 тыс. рублей;
- 2015 год – 656 891,0 тыс. рублей;
- 2016 год - 721 595,0 тыс. рублей.

Поддержание сбалансированности местных бюджетов путем предоставления дотаций на поддержку мер по обеспечению сбалансированности местных бюджетов и бюджетных кредитов муниципальным образованиям на покрытие временных

кассовых разрывов, частичное погашение дефицитов бюджетов и на предотвращение и ликвидацию чрезвычайных ситуаций и стихийных бедствий.

Объем дотаций на сбалансированность составит:

- 2014 год – 917 000 тыс. рублей;
- 2015 год – 310 000 тыс. рублей;
- 2016 год - 310 000 тыс. рублей.

Средства будут направлены на сбалансированность местных бюджетов с учетом разграничения доходов и расходов между областным и местными бюджетами.

В 2014-2016 годах из областного бюджета будут предоставляться бюджетные кредиты муниципальным образованиям на покрытие временных кассовых разрывов, частичное погашение дефицитов бюджетов и на предотвращение и ликвидацию чрезвычайных ситуаций и стихийных бедствий. Объем лимита выдачи кредитов предусматривается ежегодно по 300 млн.рублей.

Субсидии на софинансирование расходных обязательств местных бюджетов по приоритетным направлениям предусмотрены в объемах:

- 2014 год – 3 106 311,4 тыс. рублей,
- 2015 год – 2 576 772,7 тыс. рублей;
- 2016 год – 3 276 284,0 тыс. рублей.

Субсидии местным бюджетам предусмотрены на следующие приоритетные направления:

1) на обеспечение развития образования (ремонт школ, развитие инфраструктуры общего и дошкольного образования, приобретение автобусов для организации подвоза обучающихся);

2) на развитие жилищно-коммунальной инфраструктуры и обеспечение жильем населения (капитальный ремонт многоквартирных домов, развитие газификации, реконструкция систем водоснабжения и строительство водопроводов, подготовка коммунальной инфраструктуры к отопительному периоду, компенсация расходов по организации электроснабжения от дизельных электростанций и организации теплоснабжения энергоснабжающими организациями, использующими в качестве топлива нефть или мазут, улучшение жилищных условий молодых семей, поддержка граждан участников долевого строительства многоквартирных домов);

3) на организацию отдыха детей в каникулярное время;

4) на обеспечение условий для развития физической культуры и массового спорта;

5) на оплату труда руководителей и специалистов муниципальных учреждений культуры и искусства в части выплат надбавок и доплат к тарифной ставке (должностному окладу);

6) на поддержку муниципальных программ развития субъектов малого и среднего предпринимательства;

7) на осуществление функций областного центра бюджету муниципального образования "Город Томск";

8) на достижение целевых показателей по плану мероприятий («дорожной карте») в части повышения заработной платы категорий работников, определенных указами Президента Российской Федерации;

- 9) на проектирование и строительство (реконструкцию) автомобильных дорог общего пользования местного значения с твердым покрытием до сельских населенных пунктов, не имеющих круглогодичной связи с сетью автомобильных дорог общего пользования;

Распределение субсидий, предоставляемых из областного бюджета, осуществляется в соответствии с методиками, утвержденными нормативными правовыми актами Администрации Томской области.

Субвенции местным бюджетам за счет средств областного бюджета на 2014-2016 годы планируются в следующих объемах:

- 2013 год – 9 967 439,6 тыс. рублей;
- 2014 год – 10 146 240,7 тыс. рублей;
- 2015 год – 10 771 289,0 тыс. рублей.

За счет средств областного бюджета на исполнение государственных полномочий предусмотрены следующие субвенции:

1. Субвенции на осуществление отдельных государственных полномочий по предоставлению, переоформлению и изъятию горных отводов для разработки месторождений и проявлений общераспространенных полезных ископаемых.
2. Субвенции на осуществление отдельных государственных полномочий по созданию и обеспечению деятельности административных комиссий в Томской области.
3. Субвенции на осуществление отдельных государственных полномочий по обеспечению жильем детей-сирот и детей, оставшихся без попечения родителей.
4. Субвенции на осуществление отдельных государственных полномочий по расчету и предоставлению дотаций поселениям Томской области за счет средств областного бюджета.
5. Субвенции на осуществление отдельных государственных полномочий по организации и осуществлению деятельности по опеке и попечительству в Томской области.
6. Субвенции на осуществление отдельных государственных полномочий по обеспечению лекарственными средствами и изделиями медицинского назначения отдельных категорий граждан Российской Федерации, местом жительства которых является Томская область.
7. Субвенции на осуществление отдельных государственных полномочий по организации предоставления общедоступного и бесплатного дошкольного, начального общего, основного общего, среднего (полного) общего образования по основным общеобразовательным программам в муниципальных оздоровительных образовательных учреждениях санаторного типа для детей, нуждающихся в длительном лечении.
8. Субвенции на обеспечение государственных гарантий прав граждан на получение общедоступного и бесплатного дошкольного, начального общего, основного общего, среднего (полного) общего образования, а также дополнительного образования в рамках общеобразовательных программ в муниципальных общеобразовательных учреждениях
9. Субвенции на выплату доплат к ежемесячному вознаграждению за выполнение функций классного руководителя педагогическим работникам муни-

ципальных образовательных учреждений Томской области в классах с наполняемостью более 25 человек.

10. Субвенции на осуществление государственных полномочий по организации предоставления общедоступного и бесплатного дошкольного, начального общего, основного общего, среднего (полного) общего образования по основным общеобразовательным программам в муниципальных специальных (коррекционных) образовательных учреждениях для обучающихся, воспитанников с ограниченными возможностями здоровья.
11. Субвенции на осуществление отдельных государственных полномочий по выплате надбавок к тарифной ставке (должностному окладу) педагогическим работникам и руководителям муниципальных образовательных учреждений.
12. Субвенции на осуществление отдельных государственных полномочий по воспитанию и обучению детей-инвалидов в муниципальных дошкольных образовательных учреждениях.
13. Субвенции на осуществление государственных полномочий по регистрации и учету граждан, имеющих право на получение социальных выплат в связи с переселением из районов Крайнего Севера и приравненных к ним местностей.
14. Субвенции на осуществление отдельных государственных полномочий по хранению, комплектованию, учету и использованию архивных документов, относящихся к собственности Томской области.
15. Субвенции на осуществление отдельных государственных полномочий по регулированию тарифов на перевозки пассажиров и багажа всеми видами общественного транспорта в городском, пригородном и междугородном сообщении (кроме железнодорожного транспорта) по городским, пригородным и междугородным муниципальным маршрутам.
16. Субвенции на осуществление отдельных государственных полномочий по финансовому обеспечению получения гражданами дошкольного, начального общего, основного общего, среднего (полного) общего образования в имеющих государственную аккредитацию негосударственных общеобразовательных учреждениях.
17. Субвенции на ежемесячное денежное вознаграждение за классное руководство.
18. Субвенции на осуществление отдельных государственных полномочий по регулированию численности безнадзорных животных.
19. Субвенции на осуществление государственных полномочий по осуществлению уведомительной регистрации соглашений, коллективных договоров.
20. Субвенции на осуществление отдельных государственных полномочий на осуществление ежемесячной выплаты денежных средств опекунам (попечителям) на содержание детей и обеспечение денежными средствами лиц из числа детей-сирот и детей, оставшихся без попечения родителей, находившихся под опекой (попечительством), в приемной семье и продолжающих обучение в муниципальных общеобразовательных учреждениях.
21. Субвенции на осуществление отдельных государственных полномочий на осуществление ежемесячной выплаты денежных средств приемным семьям на содержание детей, а также вознаграждения, причитающегося приемным родителям.

22. Субвенции на осуществление отдельных государственных полномочий по созданию и обеспечению деятельности комиссий по делам несовершеннолетних и защите их прав.
23. Субвенции на проведение ремонта жилых помещений, собственниками которых являются дети-сироты и дети, оставшиеся без попечения родителей.
24. Субвенции на осуществление отдельных государственных полномочий на обеспечение одеждой, обувью, мягким инвентарем, оборудованием и единовременным денежным пособием детей-сирот и детей, оставшихся без попечения родителей, а также лиц из числа детей-сирот и детей, оставшихся без попечения родителей, - выпускников муниципальных образовательных учреждений, находящихся (находившихся) под опекой (попечительством) или в приемных семьях, и выпускников негосударственных общеобразовательных учреждений, находящихся (находившихся) под опекой (попечительством), в приемных семьях.
25. Субвенции на осуществление отдельных государственных полномочий в области дошкольного образования в муниципальных дошкольных образовательных организациях и в частных дошкольных образовательных организациях.
26. Субвенции о наделении органов местного самоуправления отдельными государственными полномочиями по государственной поддержке сельскохозяйственного производства.
27. Субвенция на осуществление отдельных государственных полномочий по обеспечению обучающихся с ограниченными возможностями здоровья, проживающих в муниципальных образовательных организациях, питанием, одеждой, обувью, мягким и жестким инвентарем и на обеспечение обучающихся с ограниченными возможностями здоровья, не проживающих в муниципальных образовательных организациях, бесплатным двухразовым питанием.
28. Субвенция на осуществление отдельных государственных полномочий по предоставлению бесплатной методической, психолого-педагогической, диагностической и консультативной помощи в консультационных центрах, созданных в дошкольных образовательных организациях и общеобразовательных организациях, родителям (законным представителям) несовершеннолетних обучающихся, обеспечивающим получение детьми дошкольного образования в форме семейного образования.

Субвенции местным бюджетам из областного бюджета распределяются в соответствии с едиными для каждого вида субвенции методиками, которые утверждены законами Томской области о наделении органов местного самоуправления отдельными государственными полномочиями в соответствии с требованиями Бюджетного Кодекса РФ.

Иные межбюджетные трансферты

Их объем планируется:

- 2014 год – 781 023,5 тыс. рублей;
- 2015 год - 587 129,8 тыс. рублей;
- 2016 год – 586 959,8 тыс. рублей.

1. Иные межбюджетные трансферты на оказание помощи в ремонте и (или) переустройстве жилых помещений граждан, не стоящих на учете в качестве

нуждающихся в улучшении жилищных условий и не реализовавших свое право на улучшение жилищных условий за счет средств федерального и областного бюджетов в 2009 и последующих годах, из числа: участников и инвалидов Великой Отечественной войны 1941 - 1945 годов; тружеников тыла военных лет; лиц, награжденных знаком "Жителю блокадного Ленинграда"; бывших несовершеннолетних узников концлагерей; вдов погибших (умерших) участников Великой Отечественной войны 1941 - 1945 годов, не вступивших в повторный брак.

2. Иные межбюджетные трансферты на обеспечение проезда по направлениям врачей в медицинские организации, расположенные на территории Томской области, оказывающие специализированную онкологическую, наркологическую и психиатрическую помощь, лиц, проживающих в районах Крайнего Севера и приравненных к ним местностях, при отсутствии круглогодичного транспортного наземного сообщения с областным центром.
3. Иные межбюджетные трансферты на стимулирующие выплаты в муниципальных дошкольных образовательных учреждениях Томской области.
4. Иные межбюджетные трансферты на стимулирующие выплаты за высокие результаты и качество выполняемых работ в муниципальных общеобразовательных учреждениях
5. Иные межбюджетные трансферты на частичную оплату стоимости питания отдельных категорий обучающихся в муниципальных общеобразовательных учреждениях Томской области.
6. Иные межбюджетные трансферты на ежемесячную стипендию Губернатора Томской области молодым учителям областных государственных и муниципальных образовательных учреждений Томской области.
7. Иные межбюджетные трансферты на стипендии Губернатора Томской области лучшим учителям областных государственных и муниципальных образовательных учреждений Томской области.
8. Межбюджетные трансферты из фонда реформирования муниципальных финансов (в 2015-2016 годах).
9. Межбюджетные трансферты из фонда стимулирования муниципальных образований (в 2015-2016 годах).
10. Иной межбюджетный трансферт на организацию системы выявления, сопровождения одаренных детей.
11. Иной межбюджетный трансферт на награждение победителей областного ежегодного конкурса на лучшее муниципальное образование Томской области по профилактике правонарушений.

Кроме того, на 2014 год предусмотрен иной межбюджетный трансферт бюджету Ханты-Мансийского автономного округа –Югры на строительство мостового перехода через реку Вах на автомобильной дороге Нижневартовск –Стрежевой в объеме 241 113,5 тыс.рублей.

Особенности формирования бюджетных ассигнований в ведомственной структуре расходов на 2014-2016 годы

Ведомственная структура расходов областного бюджета сформирована в соответствии с действующим законодательством по разделам, подразделам, целевым статьям и видам расходов.

В соответствии с приказом МФ РФ от 1 июля 2013 года ведомственная структура составлена:

в классификации единых для бюджетов бюджетной системы Российской Федерации:

- кодов бюджетной классификации по разделам, подразделам,
- перечней и кодов подгрупп видов расходов;

новых целевых статей расходов областного бюджета по ассигнованиям на реализацию государственных целевых программ, ведомственных целевых программ и непрограммным расходам в целях решения задачи по расширению сферы применения программно-целевого принципа при формировании областного бюджета, предусмотренной Основными направлениями бюджетной и налоговой политики Томской области на 2014 год и на плановый период 2015 и 2016 годов.

Во исполнение ст.38¹ БК РФ расходы областного бюджета в ведомственной структуре подведомственны 38 главным распорядителям:

1. Администрация Томской области
2. Главная инспекция государственного строительного надзора Томской области
3. Департамент архитектуры и строительства Томской области
4. Департамент государственного заказа Томской области
5. Департамент ЖКХ и государственного жилищного надзора Томской области
6. Департамент записи актов гражданского состояния Томской области
7. Департамент здравоохранения Томской области
8. Департамент инвестиций Томской области
9. Департамент лесного хозяйства Томской области
10. Департамент общего образования Томской области
11. Департамент по вопросам семьи и детей Томской области
12. Департамент по культуре и туризму Томской области
13. Департамент по молодежной политике, физической культуре и спорту Томской области
14. Департамент по социально-экономическому развитию села Томской области
15. Департамент по управлению государственной собственностью Томской области
16. Департамент природных ресурсов и охраны окружающей среды Томской области
17. Департамент развития предпринимательства и реального сектора экономики Томской области
18. Департамент социальной защиты населения Томской области
19. Департамент среднего профессионального и начального профессионального образования Томской области
20. Департамент тарифного регулирования Томской области
21. Департамент транспорта, дорожной деятельности и связи Томской области
22. Департамент труда и занятости населения Томской области
23. Департамент финансов Томской области
24. Законодательная Дума Томской области
25. Избирательная комиссия Томской области
26. Инспекция государственного технического надзора Томской области
27. Комитет по контролю, надзору и лицензированию в сфере образования Томской области
28. Комитет по лицензированию Томской области
29. Комитет по обеспечению деятельности мировых судей Томской области
30. Комитет рыбного хозяйства Томской области

31. Контрольно-счетная палата Томской области
32. Областное государственное учреждение "Управление по делам гражданской обороны, чрезвычайным ситуациям и пожарной безопасности Томской области"
33. Представительство Томской области при Правительстве Российской Федерации
34. Уполномоченный по защите прав предпринимателей в Томской области
35. Уполномоченный по правам ребёнка в Томской области
36. Уполномоченный по правам человека в Томской области
37. Управление ветеринарии Томской области
38. Управление охотничьего хозяйства Томской области.

Комментарии по особенностям формирования проекта ведомственной структуры расходов областного бюджета на 2014-2016 годы приведены по соответствующим главным распорядителям средств областного бюджета в настоящей записке.

Департамент по управлению государственной собственностью Томской области (код ведомства 801)

Бюджетные ассигнования в разрезе разделов классификации расходов бюджетов предусмотрены в следующих объемах:

Раздел	Код Раздела БК	2013 г. (Утверждено Законом об областном бюджете в ред. от 10.07.2013 №121-ОЗ) (тыс. руб.)	2014 год (проект)		2015 год (проект) (тыс. руб.)	2016 год (проект) (тыс. руб.)
			Сумма (тыс. руб.)	Темп роста к 2013 г. (%)		
Всего ассигнований:		193 063,8	151 966,5	78,7	86 473,2	86 473,2
в том числе:						
за счет средств областного бюджета		193 063,8	151 966,5	78,7	86 473,2	86 473,2
из них:						
программные расходы-всего		69 310,8	53 326,2	76,9	49 826,2	49 826,2
непрограммные расходы-всего		123 753,0	98 640,3	79,7	36 647,0	36 647,0
Общегосударственные вопросы	01	170 685,8	127 588,5	74,8	65 595,2	65 595,2
за счет средств областного бюджета		170 685,8	127 588,5	74,8	65 595,2	65 595,2
а) программные расходы, в т.ч.		46 932,8	28 948,2	61,7	28 948,2	28 948,2
Ведомственная целевая программа «Управление областным государственным имуществом»		10 242,7	23 193,6	226,4	23 193,6	23 193,6
Ведомственная целевая программа «Приватизация областного государственного имущества»		5 314,2	5 754,6	108,3	5 754,6	5 754,6
Ведомственная целевая		31 375,9				

Раздел	Код Раздела БК	2013 г. (Утверждено Законом об областном бюджете в ред. от 10.07.2013 №121-ОЗ) (тыс. руб.)	2014 год (проект)		2015 год (проект) (тыс. руб.)	2016 год (проект) (тыс. руб.)
			Сумма (тыс. руб.)	Темп роста к 2013 г. (%)		
программа «Содержание и ремонт объектов областного государственного имущества»						
б) непрограммные расходы		123 753,0	98 640,3	79,7	36 647,0	36 647,0
-обеспечение выполнения функций государственных органов Томской области		32 961,0	35 506,0	107,7	36 647,0	36 647,0
-бюджетные инвестиции в объекты капитального строительства государственной областной собственности		70 572,0	63 134,3	89,5		
-субсидии бюджетным учреждениям		20 220,0				
Национальная безопасность и правоохранительная деятельность	03	19 276,1	17 776,1	92,2	17 776,1	17 776,1
за счет средств областного бюджета		19 276,1	17 776,1	92,2	17 776,1	17 776,1
а) программные расходы, в т.ч.		19 276,1	17 776,1	92,2	17 776,1	17 776,1
Ведомственная целевая программа «Управление областным государственным имуществом»		19 276,1	17 776,1	92,2	17 776,1	17 776,1
Национальная экономика	04	3 101,9	6 601,9	212,8	3 101,9	3 101,9
за счет средств областного бюджета		3 101,9	6 601,9	212,8	3 101,9	3 101,9
а) программные расходы, в т.ч.		3 101,9	6 601,9	212,8	3 101,9	3 101,9
Ведомственная целевая программа «Управление земельными ресурсами»		3 101,9		-		
Ведомственная целевая программа «Управление областным государственным имуществом»			6 601,9	100	3 101,9	3 101,9

Объем бюджетных ассигнований из областного бюджета на 2014 год планируется в сумме 151 966,5 тыс. рублей, что составляет 78,7 % к плану 2013 года; на 2015 год – в сумме 86 473,2 тыс. рублей; на 2016 год – в сумме 86 473,2 тыс. рублей.

Снижение ассигнований на 2014 год обусловлено наличием разовых расходов в 2013 году - приобретение оборудования в связи с созданием региональной телерадиокомпании в сумме 20 200,0 тыс. рублей и проведение капитального ремонта Дома ветеранов в сумме 18 425,0 тыс. руб..

Совокупный объем ассигнований на реализацию ВЦП составляет:

- в 2014 году – 53 326,2 тыс. рублей,
- в 2015 году – 49 826,2 тыс. рублей,
- в 2016 году – 49 826,2 тыс. рублей.

Бюджетные ассигнования по программным расходам предусмотрены на реализацию 2-х ведомственных целевых программ (ВЦП): ВЦП «Управление областным государственным имуществом» и ВЦП «Приватизация областного государственного имущества»:

1) На реализацию **ВЦП «Управление областным государственным имуществом»:**

- в 2014 году – 47 571,6 тыс. рублей,
- в 2015 году – 44 071,6 тыс. рублей,
- в 2016 году – 44 071,6 тыс. рублей.

ВЦП включает в себя мероприятия по следующим направлениям:

- регистрация права собственности Томской области на объекты недвижимого имущества, в том числе земельные участки;
- приобретение технических и прочих услуг для управления областным государственным имуществом;
- оценка арендной платы и рыночной стоимости земельных участков;
- сопровождение и модернизация АИС «Собственность Томской области»;
- содержание имущества областных государственных учреждений;
- предоставление во владение и пользование жилых помещений и имущества в Доме ветеранов;
- инвентаризация движимого и недвижимого имущества, являющегося собственностью Томской области;
- проведение аварийно-спасательных и других неотложных работ в зоне чрезвычайных ситуаций, ликвидация последствий чрезвычайных ситуаций на обслуживаемых объектах и на обслуживаемой территории;
- поисково-спасательные работы в зоне чрезвычайных ситуаций;
- эвакуация пострадавших и материальных ценностей из зоны ЧС.

Объем ассигнований на реализацию ВЦП «Управление областным государственным имуществом» в 2014 году запланирован с учетом следующих особенностей:

запланированы расходы в сумме 3 500,0 тыс. рублей на государственную кадастровую оценку земель сельскохозяйственного назначения (оценка проводится не реже одного раза в пять лет).

2) На реализацию **ВЦП «Приватизация областного государственного имущества»:**

- в 2014 году – 5 754,6 тыс. рублей,
- в 2015 году – 5 754,6 тыс. рублей,
- в 2016 году – 5 754,6 тыс. рублей.

ВЦП включает в себя мероприятия по следующим направлениям:
оценка стоимости объектов областного государственного имущества и аудит ОГУП;

деятельность по продаже областного государственного имущества, в том числе земельных участков.

Действующие в 2013 году ВЦП «Содержание и ремонт объектов областного государственного имущества» и ВЦП «Управление земельными ресурсами» вошли в состав ВЦП «Управление областным государственным имуществом».

Общий объем непрограммных расходов предусмотрен:

- в 2014 г. – 98 640,3 тыс. рублей,
- в 2015 г. – 36 647,0 тыс. рублей,
- в 2016 г. – 36 647,0 тыс. рублей.

Ассигнования на непрограммные расходы предусмотрены:

- на обеспечение выполнения функций государственных органов Томской области;

- на приобретение жилых помещений для семей с пятью и более детьми. В 2014 году во исполнение Указа Президента Российской Федерации от 07.05.2012 №600 «О мерах по обеспечению граждан доступным жильем и повышению качества услуг ЖКХ» для 29 семей планируется приобрести жилые помещения на общую сумму 63 134,3 тыс. рублей.

В ведении Департамента по управлению государственной собственностью находятся 5 учреждения:

- ОГБСУ «Областное имущество казначейство»,
- ОГБСУ «Фонд государственного имущества Томской области»,
- ОГБОУ ДПО «Учебно-методический центр по делам гражданской обороны и чрезвычайным ситуациям Томской области»,
- ОГБУ «Томская областная поисково-спасательная служба»,
- ОГАУ «Центр делового сотрудничества и отдыха «Томь».

Перечень и типы учреждений приведены в следующей таблице.

Типы учреждений	Количество учреждений (единиц) на 01.01.13	Штатная численность работников бюджетной сферы (единиц) на 01.01.13 г.	Прогнозируемое изменение сети учреждений в 2014 г. (+), (-)
<i>казенные учреждения (включая органы власти)</i>	2	58	-1
<i>бюджетные учреждения</i>	5	97	-1
<i>автономные учреждения</i>	1	122	
Всего	8	277	-2

С 1 января 2013 года функции и полномочия учредителя ОГБУ «Областной центр автоматизированных информационных ресурсов Томской области» и ОГКУ «Томский областной многофункциональный центр по предоставлению государственных и муниципальных услуг» переданы Финансово-хозяйственному управлению Администрации Томской области.

(код ведомства 802)

Бюджетные ассигнования предусмотрены в следующих объемах:

Раздел	Код раздела БК	2013 год (Утверждено Законом об областном бюджете в ред. от 10.07.2013 № 121-ОЗ), тыс.руб.	2014 год (проект)		2015 год (проект)	2016 год (проект)
			Сумма (тыс.руб.)	Темп роста к 2013 г.(%)		
Всего ассигнований:	0100	188 691,0	202 068,0	107,1	206 616,0	206 616,0
непрограммные расходы		188 691,0	202 068,0	107,1	206 616,0	206 616,0
- обеспечение выполнения функций государственных органов Томской области		188 691,0	202 068,0	107,1	206 616,0	206 616,0

**Контрольно-счетная палата Томской области
(код ведомства 803)**

Бюджетные ассигнования предусмотрены в следующих объемах:

Раздел	Код раздела БК	2013 год (Утверждено Законом об областном бюджете в ред. от 10.07.2013 № 121-ОЗ), тыс.руб.	2014 год (проект)		2015 год (проект)	2016 год (проект)
			Сумма (тыс.руб.)	Темп роста к 2013 г.(%)		
Всего ассигнований:	0100	30 865,0	33 351,0	108,1	34 409,0	34 409,0
непрограммные расходы		30 865,0	33 351,0	108,1	34 409,0	34 409,0
- обеспечение выполнения функций государственных органов Томской области		30 865,0	33 351,0	108,1	34 409,0	34 409,0

**Администрация Томской области
(код ведомства 804)**

Бюджетные ассигнования предусмотрены в следующих объемах:

Раздел	Код раздела БК	2013 г. (Утверждено Законом об областном бюд- жете в ред. от 10.07.2013 № 121-ОЗ) (тыс. руб.)	2014 год (проект)		2015 год (проект) (тыс. руб.)	2016 год (проект) (тыс. руб.)
			Сумма (тыс. руб.)	Темп роста к 2013 г (%)		
Всего ассигнований:		1 444 394,3	1 070 376,2	74,1	838 359,7	838 359,7
в том числе:						
1) за счет средств федерального бюд- жета		3 501,9	-	-	-	-

Раздел	Код раздела БК	2013 г. (Утверждено Законом об об- ластном бюд- жете в ред. от 10.07.2013 № 121-ОЗ) (тыс. руб.)	2014 год (проект)		2015 год (проект) (тыс. руб.)	2016 год (проект) (тыс. руб.)
			Сумма (тыс. руб.)	Темп роста к 2013 г (%)		
- возмещение расходов на депутатов ГД РФ и их помощников, членов Совета Федерации и их помощников		1 307,9				
- составление списков кандидатов в присяжные заседатели		214,8				
- подготовка управленческих кадров для организаций народного хозяйства Российской Федерации		1 979,2				
2) за счет средств областного бюджета		1 440 892,4	1 070 376,2	74,3	838 359,7	838 359,7
из них:						
а) программные расходы - всего		696 262,2	514 232,4	73,9	270 022,9	270 022,9
в том числе						
Ведомственные целевые программы, всего		191 680,8	270 422,9	141,1	270 022,9	270 022,9
1) ВЦП "Формирование благоприятного имиджа и продвижение конкурентных преимуществ Томской области на международном рынке"	01	7 639,0	4 613,0	60,4	4 613,0	4 613,0
2) ВЦП «Расширение взаимовыгодного межрегионального сотрудничества»	01	1 580,0	1 446,0	91,5	1 446,0	1 446,0
3) ВЦП "Привлечение лучшей международной практики"	01		800,0	-	800,0	800,0
4) ВЦП «"Работа с соотечественниками"	01		360,0	-	360,0	360,0
5) ВЦП «Государственная поддержка развития местного самоуправления»	01	2 900,0	2 900,0	100,0	2 900,0	2 900,0
6) ВЦП «Награды Томской области»	01	3 500,0	3 500,0	100,0	3 500,0	3 500,0
7) ВЦП «Обеспечение	01	49 720,3	92 478,5	186,0	92 478,5	92 478,5

Раздел	Код раздела БК	2013 г. (Утверждено Законом об об- ластном бюд- жете в ред. от 10.07.2013 № 121-ОЗ) (тыс. руб.)	2014 год (проект)		2015 год (проект) (тыс. руб.)	2016 год (проект) (тыс. руб.)
			Сумма (тыс. руб.)	Темп роста к 2013 г (%)		
внедрения информа- ционно- коммуникационных технологий в деятель- ность исполнитель- ных органов государ- ственной власти Том- ской области, в том числе при предостав- лении государствен- ных и муниципаль- ных услуг, на базе многофункциональ- ных центров»						
8)ВЦП «Профессио- нальное развитие го- сударственных граж- данских служащих Томской области»	07	5 893,0	5 893,0	100,0	5 893,0	5 893,0
9)ВЦП «Профессио- нальное развитие управленческих кад- ров организаций при- оритетных отраслей экономики Томской области»	07	3 190,0	3 190,0	100,0	3 190,0	3 190,0
10)ВЦП «Развитие муниципальной службы в Томской области»	07	4 820,0	4 820,0	100,0	4 820,0	4 820,0
11) ВЦП «Подготовка кадров для инноваци- онного развития эконо- мики региона»	04, 07	19 682,4	15 682,4	79,7	15 282,4	15 282,4
12)ВЦП «Информир- ование населения о деятельности и реше- ниях органов государ- ственной власти Том- ской области и ин- формационно- разъяснительная ра- бота по актуальным социально значимым вопросам»	12	92 756,1	134 740,0	145,3	134 740,0	134 740,0

Раздел	Код раздела БК	2013 г. (Утверждено Законом об об- ластном бюд- жете в ред. от 10.07.2013 № 121-ОЗ) (тыс. руб.)	2014 год (проект)		2015 год (проект) (тыс. руб.)	2016 год (проект) (тыс. руб.)
			Сумма (тыс. руб.)	Темп роста к 2013 г (%)		
Государственные программы (ДЦП в 2013 году)		504 581,4	243 809,5	48,3	-	-
б) непрограммные расходы – всего		744 630,2	556 143,8	74,7	568 336,8	568 336,8
-обеспечение выполнения функций государственных органов Томской области	01	449 617,0	414 779,0	92,3	426 972,0	426 972,0
-международные культурные, научные и информационные связи	01	500,0		-		
-субсидия Ассоциации некоммерческих организаций «Томский консорциум научно-образовательных и научных организаций» в целях финансовой поддержки научных исследований по проектам-победителям региональных конкурсов проектов, проводимых Администрацией Томской области с Российским гуманитарным научным фондом и Российским фондом фундаментальных исследований	01	5 550,0	5 550,0	100,0	5 550,0	5 550,0
- членский взнос Томской области на реализацию решений и программ Совета Межрегиональной ассоциации «Сибирское соглашение», Координационных советов и содержание Исполнительного комитета Межрегио-	01	5 981,0	5 381,0	90,0	5 381,0	5 381,0

Раздел	Код раздела БК	2013 г. (Утверждено Законом об об- ластном бюд- жете в ред. от 10.07.2013 № 121-ОЗ) (тыс. руб.)	2014 год (проект)		2015 год (проект) (тыс. руб.)	2016 год (проект) (тыс. руб.)
			Сумма (тыс. руб.)	Темп роста к 2013 г (%)		
нальной ассоциации «Сибирское соглаше- ние»						
-приобретение статисти- ческих, научно- исследовательских и социологических ма- териалов, информа- ционных услуг, вклю- чая модернизацию и обновление про- граммного обеспече- ния, проведение на- учно- исследовательских и социологических ра- бот, семинаров	01	3 058,0	3 058,0	100,0	3 058,0	3 058,0
-разработка стратеги- ческих документов, программ, проведение мониторинга и экс- пертиз социально- экономического раз- вития Томской облас- ти на период 2006- 2012 годы	01	16 000,0		-		
-реализация решений Межрегиональной Ассоциации иннова- ционных регионов России	01		5 000,0	-	5 000,0	5 000,0
- ОГБУ «Служба хо- зяйственного обеспе- чения»	01	138 354,1	85 731,1	62,0	85 731,1	85 731,1
-организация и прове- дение конкурса "Чел- овек года" в Томской области	01	2 500,0	3 000,0	120,0	3 000,0	3 000,0
- мобилизационная подготовка экономи- ки	02	7 723,0	3 812,1	49,4	3 812,1	3 812,1
-повышение правовой грамотности и зако- нопослушания насе- ления России	03	10 000,0	10 000,0	100,0	10 000,0	10 000,0
-субсидия Адвокат-	03		50,0	-	50,0	50,0

Раздел	Код раздела БК	2013 г. (Утверждено Законом об об- ластном бюд- жете в ред. от 10.07.2013 № 121-ОЗ) (тыс. руб.)	2014 год (проект)		2015 год (проект) (тыс. руб.)	2016 год (проект) (тыс. руб.)
			Сумма (тыс. руб.)	Темп роста к 2013 г (%)		
ской палате Томской области на оплату труда и компенсацию расходов адвокатам, являющимся участниками государственной системы бесплатной юридической помощи						
-награждение победителей областного ежегодного конкурса на лучшее муниципальное образование Томской области по профилактике правонарушений	03	600,0	600,0	100,0	600,0	600,0
-прочая закупка товаров, работ и услуг для государственных нужд	04	30 000,0		-		
-прикладные научные исследования и разработки	04	5 219,0	5 219,0	100,0	5 219,0	5 219,0
- субсидии и гранты социально ориентированным некоммерческим организациям	10	15 000,0		-		
-субсидии юридическим лицам (кроме государственных учреждений) и физическим лицам - производителям товаров, работ, услуг	12	41 983,9		-		
Субвенции на осуществление отдельных государственных полномочий по предоставлению, переоформлению и изъятию горных отводов для разработки месторождений и проявлений общераспространенных полезных ископаемых	01	58,2	65,6	112,7	65,6	65,6

Раздел	Код раздела БК	2013 г. (Утверждено Законом об об- ластном бюд- жете в ред. от 10.07.2013 № 121-ОЗ) (тыс. руб.)	2014 год (проект)		2015 год (проект) (тыс. руб.)	2016 год (проект) (тыс. руб.)
			Сумма (тыс. руб.)	Темп роста к 2013 г (%)		
Субвенции на осуществление отдельных государственных полномочий по созданию и обеспечению деятельности административных комиссий в Томской области	01	12 486,0	13 898,0	111,3	13 898,0	13 898,0

Объем бюджетных ассигнований за счет средств областного бюджета на 2014 год планируется в сумме 1 070 376,2 тыс. рублей, что составляет 74,3% к плану 2013 года, на 2015 год и 2016 годы планируется по 838 359,7 тыс. рублей. Снижение расходов в 2015 и 2016 годах связано с тем, что средства по государственным программам не распределены.

На реализацию ведомственных целевых программ на 2014-2016 годы запланированы ассигнования в сумме 810 468,7, из них на 2014 год в сумме 270 422,9 тыс. рублей:

Ассигнования предусмотрены на реализацию следующих ВЦП:

1) На реализацию **ВЦП «Формирование благоприятного имиджа и продвижение конкурентных преимуществ Томской области на международном рынке».**

- в 2014 году - 4 613,0 тыс. рублей,
- в 2015 году – 4 613,0 тыс. рублей;
- в 2016 году – 4 613,0 тыс. рублей.

ВЦП включает в себя мероприятия по следующим направлениям:

- ✓ проведение презентаций Томской области за рубежом;
- ✓ информационное наполнение и поддержка информационного Интернет-портала о международной активности Томской области на русском и иностранном языках;
- ✓ организационно-техническое обеспечение приема зарубежных делегаций в Томской области;
- ✓ организационно-техническое обеспечение визитов делегаций Томской области за рубеж;
- ✓ распространение информационных материалов о Томской области;
- ✓ установление партнерских связей с зарубежными странами.

Уменьшение объема бюджетных ассигнований по сравнению с 2013 годом на 40% по ВЦП «Формирование благоприятного имиджа и продвижение конкурентных преимуществ Томской области на международном рынке» связано с перераспределением бюджетных ассигнований на другие ВЦП по подразделу 0108 «Международные отношения и международное сотрудничество».

2) На реализацию **ВЦП «Расширение взаимовыгодного межрегионального сотрудничества»:**

- в 2014 году – 1 446,0 тыс. рублей,
- в 2015 году – 1 446,0 тыс. рублей;
- в 2016 году – 1 446,0 тыс. рублей.

ВЦП включает в себя мероприятия по следующим направлениям:

- ✓ установление партнерских связей с субъектами Российской Федерации;
- ✓ информационно-консультативная поддержка организаций – участников межрегиональной деятельности, находящихся на территории Томской области;
- ✓ организационно-техническое обеспечение приема делегаций из регионов Российской Федерации в Томской области;
- ✓ организационно-техническое обеспечение визитов делегаций Томской области в субъекты Российской Федерации;
- ✓ проведение презентаций Томской области в субъектах Российской Федерации;
- ✓ содействие организациям, находящимся на территории Томской области, в участии в межрегиональных проектах, инициированных Томской областью или другими заинтересованными регионами.

Уменьшение объема бюджетных ассигнований по сравнению с 2013 годом на 8% по ВЦП «Расширение взаимовыгодного межрегионального сотрудничества» связано с перераспределением бюджетных ассигнований на другие ВЦП по подразделу 0108 «Международные отношения и международное сотрудничество».

3) На реализацию **новой ВЦП «Привлечение лучшей международной практики»:**

- в 2014 году – 800,0 тыс. рублей,
- в 2015 году – 800,0 тыс. рублей;
- в 2016 году – 800,0 тыс. рублей.

ВЦП включает в себя мероприятия по следующим направлениям:

- ✓ проведение циклов семинаров, конференций, круглых столов по международной коммерциализации инновационных разработок с участием ведущих зарубежных и российских специалистов;
- ✓ проведение семинаров, конференций, круглых столов по вопросам развития туризма и культуры;
- ✓ проведение семинаров, конференций, круглых столов по вопросам развития и благоустройства территорий;
- ✓ привлечение иностранных и российских экспертов для проведения анализа и решения проблем социально-экономического развития региона.

Разработка данной программы обусловлена необходимостью подготовки информационных материалов, содержащих анализ потребностей организаций с местом нахождения на территории Томской области в привлечении к своей деятельности иностранных организаций с местом нахождения на территории иных субъектов Российской Федерации, иностранных специалистов и специалистов из иных субъектов Российской Федерации. Вышеназванная ВЦП позволит организовывать и проводить презентационные мероприятия, совещания, конференции, встречи, выставки, конкурсы в сфере деятельности Департамента международных и региональных связей.

4) На реализацию **ВЦП «Работа с соотечественниками»**

- в 2014 году – 360,0 тыс. рублей,

- в 2015 году – 360,0 тыс. рублей;
- в 2016 году – 360,0 тыс. рублей.

ВЦП включает в себя мероприятия по следующим направлениям:

- ✓ координация работы по поддержке соотечественников за рубежом;
- ✓ продвижение интересов области через институт «народной дипломатии»;
- ✓ поддержка информационного портала о землячествах томичей (www.tomichi.ru);
- ✓ продвижение русского языка и культуры;
- ✓ проведение встреч соотечественников в Томской области;
- ✓ сотрудничество с русскоязычными СМИ за рубежом.

Разработка в 2014 году ВЦП «Работа с соотечественниками» обусловлена необходимостью укрепления связей с соотечественниками за рубежом.

5) На реализацию ВЦП «Государственная поддержка развития местного самоуправления»:

- в 2014 году – 2 900,0 тыс. рублей;
- в 2015 году – 2 900,0 тыс. рублей;
- в 2016 году – 2 900,0 тыс. рублей.

В рамках ВЦП предусмотрены мероприятия по следующим направлениям:

- ✓ внедрение автоматизированной информационной системы управления для проведения мониторинга эффективности деятельности органов местного самоуправления;
- ✓ проведение социологических исследований по вопросам эффективности деятельности органов местного самоуправления муниципальных образований Томской области;
- ✓ разработка методических рекомендаций для органов местного самоуправления по решению вопросов местного значения, направленных на повышение эффективности деятельности органов местного самоуправления муниципальных образований Томской области;
- ✓ внедрение в органах местного самоуправления муниципальных образований Томской области современных информационных технологий и программного обеспечения;
- ✓ проведение мероприятий, посвященных Дню местного самоуправления, в целях повышения роли и значения института местного самоуправления, развития демократии и гражданского общества.

6) На реализацию ВЦП «Награды Томской области»:

- в 2014 году – 3 500,0 тыс. рублей,
- в 2015 году – 3 500,0 тыс. рублей;
- в 2016 году – 3 500,0 тыс. рублей.

ВЦП включает в себя мероприятия по организации вручения наград Томской области. В соответствии с Законом Томской области от 14.07.1998 года № 13-ОЗ «О наградах и почетном звании в Томской области».

7) На реализацию ВЦП «Обеспечение внедрения информационно-коммуникационных технологий в деятельность исполнительных органов государственной власти Томской области, в том числе при предоставлении государственных и муниципальных услуг, на базе многофункциональных центров»:

- в 2014 году – 92 478,5 тыс. рублей,
- в 2015 году – 92 478,5 тыс. рублей,
- в 2016 году – 92 478,5 тыс. рублей.

ВЦП включает в себя мероприятия по следующим направлениям:

- ✓ организация и проведение комплекса мероприятий по ведению государственного учета автоматизированных информационных ресурсов и систем в Томской области;
- ✓ организация предоставления государственных и муниципальных услуг на базе многофункционального центра Томской области;

Увеличение объема бюджетных ассигнований по сравнению с планом 2013 года на 86,0% по ВЦП «Обеспечение внедрения информационно-коммуникационных технологий в деятельность исполнительных органов государственной власти Томской области, в том числе при предоставлении государственных и муниципальных услуг, на базе многофункциональных центров» обусловлено открытием в 2014 году 4 новых филиалов ОГКУ «ТО МФЦ» в муниципальных образованиях Томской области, а также досчетом до годовой потребности ассигнований на содержание филиалов ОГКУ «ТО МФЦ», созданных в 2013 году.

С 1 января 2013 года функции и полномочия учредителя ОГБУ «Областной центр автоматизированных информационных ресурсов Томской области» и ОГКУ «Томский областной многофункциональный центр по предоставлению государственных и муниципальных услуг» переданы Финансово-хозяйственному управлению Администрации Томской области.

8) На реализацию ВЦП **«Профессиональное развитие государственных гражданских служащих Томской области»:**

- в 2014 году – 5 893,0 тыс. рублей,
- в 2015 году – 5 893,0 тыс. рублей;
- в 2016 году – 5 893,0 тыс. рублей.

ВЦП включает в себя мероприятия по следующим направлениям:

- ✓ обеспечение дополнительного профессионального образования ГГС Томской области и информационно-методического обеспечения образовательных программ и кадровой работы;
- ✓ организация проведения мероприятий, направленных на развитие государственной гражданской службы Томской области.

9) На реализацию ВЦП **«Профессиональное развитие управленческих кадров организаций приоритетных отраслей экономики Томской области»:**

- в 2014 году – 3 190,0 тыс. рублей,
- в 2015 году – 3 190,0 тыс. рублей;
- в 2016 году – 3 190,0 тыс. рублей.

ВЦП включает в себя мероприятия по следующим направлениям:

- ✓ обеспечение реализации образовательных программ в рамках государственного плана подготовки управленческих кадров для организаций народного хозяйства РФ в 2007/08-2014/15 учебных годах (Госплана);
- ✓ организация краткосрочного повышения квалификации лиц, прошедших подготовку в соответствии с Госпланом;
- ✓ организация мероприятий по обеспечению реализации Госплана.

10) На реализацию ВЦП «**Развитие муниципальной службы в Томской области**»:

- в 2014 году – 4 820,0 тыс. рублей,
- в 2015 году – 4 820,0 тыс. рублей;
- в 2016 году – 4 820,0 тыс. рублей.

ВЦП включает в себя мероприятия по следующим направлениям:

- ✓ содействие профессиональной подготовке кадров для органов местного самоуправления муниципальных образований Томской области;
- ✓ организация мероприятий, направленных на профессиональное развитие муниципальных служащих в Томской области;
- ✓ организация целевой контрактной подготовки по направлению «Государственное и муниципальное управление» выпускников школ муниципальных образований Томской области;
- ✓ организация проведения социологического опроса населения с целью выявления лидеров общественного мнения органов местного самоуправления для включения их в резерв управленческих кадров Томской области.

11) На реализацию ВЦП «**Подготовка кадров для инновационного развития экономики региона**».

- в 2014 году - 15 682,4 тыс. рублей;
- в 2015 году - 15 282,4 тыс. рублей;
- в 2016 году – 15 282,4 тыс. рублей.

ВЦП включает в себя мероприятия по следующим направлениям:

- ✓ разработка и реализация программ переподготовки и повышения квалификации научно-педагогических кадров, ведущих подготовку специалистов для развития инновационной деятельности;
- ✓ создание системы целевой поддержки лучших практик в научно-образовательной сфере,
- ✓ поддержка талантливой молодежи на базе центра физико-математического естественно-научного образования;
- ✓ организация и проведение массовых мероприятий по выявлению и продвижению образовательных лучших практик.

12) На реализацию ВЦП «**Информирование населения о деятельности и решениях органов государственной власти Томской области и информационно-разъяснительная работа по актуальным социально значимым вопросам**»:

- в 2014 году – 134 740,0 тыс. рублей,
- в 2015 году – 134 740,0 тыс. рублей;
- в 2016 году – 134 740,0 тыс. рублей.

ВЦП включает в себя мероприятия по следующим направлениям:

- ✓ проведение информационно-разъяснительных кампаний в СМИ Томской области, межрегиональных и федеральных СМИ;
- ✓ подготовка и реализация издательских и презентационных проектов Губернатора Томской области, Администрации Томской области;

- ✓ организация и проведение исследований политических, экономических и социальных процессов, касающихся сферы деятельности Администрации Томской области;
- ✓ поддержка проектов регионального значения в сфере телерадиовещания.

Увеличение объема бюджетных ассигнований по сравнению с 2013 годом на 45,3% по ВЦП «Информирование населения о деятельности и решениях органов государственной власти Томской области и информационно-разъяснительная работа по актуальным социально значимым вопросам» связано с перемещением из непрограммных мероприятий ассигнований по подразделу 1201 «Телевидение и радиовещание» в сумме 41 983,9 тыс. рублей.

Представительство Томской области при Правительстве Российской Федерации (код ведомства 805)

Бюджетные ассигнования предусмотрены в следующих объемах:

Раздел	Код раздела БК	2013 год (Утверждено Законом об областном бюджете в ред. от 10.07.2013 № 121-ОЗ), тыс.руб.	2014 год (проект)		2015 год (проект)	2016 год (проект)
			Сумма (тыс.руб.)	Темп роста к 2013 г.(%)		
Всего ассигнований:	0100	38 208,0	45 900,0	120,1	46 524,0	46 524,0
непрограммные расходы		38 208,0	45 900,0	120,1	46 524,0	46 524,0
- обеспечение выполнения функций государственных органов Томской области		38 208,0	45 900,0	120,1	46 524,0	46 524,0

Департамент финансов Томской области
(код ведомства 806)

Раздел	Код Раздела БК	2013 г (базовые ассигнования по сводной бюджетной росписи на 01.06.13) (тыс. руб.)	2014 год (проект)		2015 год (проект) (тыс. руб.)	2016 год (проект) (тыс. руб.)
			Сумма (тыс. руб.)	Темп роста к 2013 г. (%)		
Всего ассигнований:		8 659 068,1	6 615 812,5	76,4	8 890 194,2	9 821 833,2
где						
<i>условно утверждаемые расходы</i>					2 692 633,5	2 800 000,0
Всего ассигнований без условно утверждаемых расходов		8 659 068,1	6 615 812,5	76,4	6 197 560,7	7 021 833,2
в том числе:						
1) за счет средств федерального бюджета		943 018,7	0,0	0,0	0,0	0,0
Дотации бюджетам закрытых административно-территориальных образований	14	924 888,0				
Субвенция на осуществление первичного воинского учета	02	16 391,7				
Иные межбюджетные трансферты на переселение граждан из закрытых административно-территориальных образований	14	1 739,0				
2) за счет средств областного бюджета		7 716 049,4	6 485 812,5	84,1	6 067 560,7	6 891 833,2
из них:						
а) программные расходы - всего		3 366 376,0	5 304 763,9	157,6	5 671 990,1	6 496 262,6
Ведомственные целевые программы - всего		3 366 376,0	5 304 763,9	157,6	5 671 990,1	6 496 262,6
Ведомственная целевая программа "Управление государственным долгом Томской области"	01	901 390,8	1 593 259,4	175,6	2 257 438,3	2 803 529,4
Ведомственная целевая программа "Создание условий для интеграции Томской области в информационную систему "Электронный бюджет"	01	37 600,0	41 990,0	111,7	41 990,0	41 990,0
Ведомственная целевая программа "Повышение финансовой грамотности в Томской области"	01		21 410,0		24 850,0	28 650,0
Ведомственная целевая программа "Создание условий для обеспечения равных финансовых возможностей му-	14	2 377 385,2	3 648 104,5	153,5	3 297 711,8	3 572 093,2

Раздел	Код Раздела БК	2013 г (базовые ассигнования по сводной бюджетной росписи на 01.06.13) (тыс. руб.)	2014 год (проект)		2015 год (проект) (тыс. руб.)	2016 год (проект) (тыс. руб.)
			Сумма (тыс. руб.)	Темп роста к 2013 г. (%)		
муниципальных образований по решению вопросов местного значения"						
Ведомственная целевая программа "Содействие в обеспечении социально-экономического развития муниципальных образований и повышении эффективности расходов местных бюджетов"	14	50 000,0			50 000,0	50 000,0
б) непрограммные расходы		4 349 673,4	1 311 048,6	30,1	525 570,6	525 570,6
- обеспечение выполнения функций государственных органов Томской области	01	213 522,4	212 765,0	99,6	215 264,0	215 264,0
-резервные фонды исполнительных органов государственной власти	01	387 000,0	296 500,0	76,6	296 500,0	296 500,0
- увеличение фондов оплаты труда работников бюджетной сферы	01	3 719 344,4	787 977,0	21,2		
-ассигнования на исполнение судебных актов	01	10 000,0	10 000,0	100,0	10 000,0	10 000,0
-субсидия некоммерческому партнерству по развитию финансовой культуры "Финансы Коммуникации Информация"	01	16 000,0				
- повышение квалификации	07	900,0	900,0	100,0	900,0	900,0
-проведение льготной под-писки ветеранов	10	2 906,6	2 906,6	100,0	2 906,6	2 906,6

На 2014-2016 годы Департамент финансов Томской области разработал 5 ведомственных целевых программ (ВЦП), совокупный объем ассигнований на которые составляет:

- в 2014 году - 5 304 763,90 тыс. рублей,
- в 2015 году – 5 671 990,10 тыс. рублей;
- в 2016 году – 6 496 262,60 тыс. рублей.

Ассигнования предусмотрены на реализацию следующих ВЦП:

1) На реализацию **ВЦП «Создание условий для обеспечения равных финансовых возможностей муниципальных образований по решению вопросов местного значения»:**

- в 2014 году – 3 648 104,50 тыс. рублей,
- в 2015 году – 3 297 711,80 тыс. рублей;
- в 2016 году – 3 572 093,20 тыс. рублей.

ВЦП включает в себя мероприятия по следующим направлениям:

- ✓ предоставление дотаций на выравнивание бюджетной обеспеченности из областного фонда финансовой поддержки муниципальных районов (городских округов) и фонда финансовой поддержки поселений;
- ✓ организация осуществления отдельных государственных полномочий по расчету и предоставлению дотаций поселениям Томской области за счет средств областного бюджета;
- ✓ предоставление дотаций из областного бюджета на поддержку мер по обеспечению сбалансированности местных бюджетов;
- ✓ предоставление субсидии бюджету муниципального образования "Город Томск" на осуществление им функций областного центра.

2) На реализацию ВЦП **«Содействие в обеспечении социально-экономического развития муниципальных образований и повышении эффективности расходов местных бюджетов»:**

- в 2015 году – 50 000 тыс. рублей;
- в 2016 году – 50 000 тыс. рублей.

ВЦП включает в себя мероприятия по следующим направлениям:

- ✓ предоставление иных межбюджетных трансфертов из областного фонда реформирования муниципальных финансов на софинансирование расходных обязательств по проведению мероприятий, направленных на повышение эффективности бюджетных расходов, использования муниципального имущества муниципальных образований, развитие новых форм оказания и финансового обеспечения муниципальных услуг;
- ✓ предоставление иных межбюджетных трансфертов из областного фонда стимулирования муниципальных образований в целях поощрения достижения наилучших значений показателей деятельности органов местного самоуправления городских округов и муниципальных районов Томской области и в целях стимулирования развития налоговой базы муниципальных районов (городских округов).

3) На реализацию ВЦП **«Создание условий для интеграции Томской области в информационную систему «Электронный бюджет».**

- в 2014 году - 41 990,0 тыс. рублей,
- в 2015 году – 41 990,0 тыс. рублей;
- в 2016 году – 41 990,0 тыс. рублей.

ВЦП включает в себя мероприятия, направленные на создание единой информационной системы:

- ✓ -по исполнению областного и местных бюджетов на территории Томской области;
- ✓ -по централизации процесса по бухгалтерскому и управленческому учету;
- ✓ -по формированию расходов областного бюджета с использованием информационной системы в сфере управления общественными финансами.

4) На реализацию ВЦП **«Повышение финансовой грамотности в Томской области»:**

- в 2014 году - 21 410,0 тыс. рублей,
- в 2015 году – 24 850,0 тыс. рублей;

- в 2016 году – 28 650,0 тыс. рублей

ВЦП включает в себя мероприятия, направленные на повышение финансовой грамотности граждан, а также на укрепление основ для усиления защиты прав потребителей финансовых услуг:

- - разработка и распространение образовательных программ и других инструментов повышения финансовой грамотности;
- - создание системы эффективных и доступных информационных ресурсов в сфере финансовой грамотности и защиты прав потребителей финансовых услуг, проведение масштабной информационной кампании;
- - укрепление потенциала органов государственной власти, местного самоуправления и негосударственного сектора в сфере защиты прав потребителей финансовых услуг;
- - разработка и распространение информационных материалов по защите прав потребителей финансовых услуг;
- - проведение комплексного мониторинга уровня финансовой грамотности и финансового поведения населения Томской области и др.

5) На реализацию **ВЦП «Управление государственным долгом Томской области»:**

- в 2014 году – 1 593 259,4 тыс. рублей;
- в 2015 году – 2 257 438,3 тыс. рублей;
- в 2016 году – 2 803 529,4 тыс. рублей.

ВЦП включает в себя мероприятия, связанные с обслуживанием и управлением государственным долгом Томской области.

Бюджетные ассигнования на обслуживание и управление государственным долгом определяются в соответствии с условиями действующих решений об эмиссии государственных ценных бумаг Томской области, условиями действующих государственных контрактов на оказание финансовых услуг по предоставлению кредитов кредитных организаций, условиями действующих соглашений о предоставлении бюджетных кредитов областному бюджету, прогнозными условиями и планируемыми объемами осуществления государственных заимствований в очередном финансовом году и плановом периоде.

Расходы областного бюджета, связанные с обслуживанием и управлением государственным долгом, характеризуются следующими данными:

Показатели	План 2013 г.	Проект бюджета:		
		2014г.	2015г.	2016г.
Расходы на обслуживание государственного долга, тыс. рублей	870 414,8	1 558 783,4	2 222 962,3	2 769 053,4
Прочие закупки товаров, работ и услуг, связанные с управлением государственным долгом, тыс. рублей	30 976,0	34 476,0	34 476,0	34 476,0
Итого	901 390,8	1 593 259,4	2 257 438,3	2 803 529,4
Изменение к предыдущему году, тыс. рублей	+590 460,6	+691 868,6	+ 664 178,9	+546 091,1
Темп роста объема расходов (% к предыдущему году)	289,9	176,8	141,7	124,2
Отношение объема расходов на обслуживание и управление государственным долгом к общим расходам, %	1,8	3,5	4,9	5,6

Темп роста расходов, связанных с обслуживанием и управлением государственным долгом, составит в 2014 году 176,8%, в 2015-2016 гг. 141,7% и 124,2% соответственно.

Увеличение бюджетных ассигнований связано с увеличением объема заимствований для финансирования дефицита бюджета и соответствующим ростом объема государственного долга Томской области, а также с замещением бюджетных кредитов из федерального бюджета у которых наступает срок погашения более дорогими заемными инструментами: ценными бумагами и кредитами кредитных организаций.

Отношение объема расходов на обслуживание и управление государственным долгом к общим расходам бюджета составит в 2014 году 3,5%, 2015 году 4,9%, в 2016 году 5,6% при предельном значении по Бюджетному кодексу РФ в 15%.

Общий объем непрограммных расходов предусмотрен:

- в 2014 году – 1 311 048,6 тыс. рублей,
- в 2015 году – 525 570,60 тыс. рублей,
- в 2016 году – 525 570,60 тыс. рублей.

Департамент финансов Томской области, как орган, осуществляющий организацию составления и исполнения областного бюджета, осуществляет отдельные расходы, относящиеся к расходам межведомственным.

В процессе исполнения бюджета ассигнования распределяются по другим распорядителям бюджетных средств, в том числе:

- ассигнования по обращению взыскания на средства областного бюджета в сумме 10 000 тыс. рублей (ежегодно);
- резервные фонды - 296 500 тыс. рублей (ежегодно);
- резерв на увеличение заработной платы работников бюджетной сферы в соответствии с параметрами, определенными Указом Президента РФ от 07.05.2012 № 597 «О мероприятиях по реализации государственной социальной политики» в 2014 году – 787 977,0 тыс. рублей. Ассигнования предусмотрены в целях обеспечения выполнения установленных целевых показателей по доведению средней заработной платы по отдельным категориям работников до средней по экономике Томской области в случае изменения размера средней заработной платы по экономике в большем размере, чем прогнозируется в 2014 году, а также при изменении численности по установленным категориям работников.

Кроме того, предусмотрены ассигнования на условно утверждаемые расходы в соответствии с требованиями, установленными Бюджетным кодексом Российской Федерации:

- 2015 год - 2 692 633,5 тыс. рублей (5,8% к расходам областного бюджета);
- 2016 год - 2 800 000,0 тыс. рублей (5,6% к расходам областного бюджета).

Департамент социальной защиты населения Томской области
(код ведомства 809)

Бюджетные ассигнования в разрезе разделов классификации расходов бюджетов предусмотрены в следующих объемах:

Раздел	Код раздела БК	2013 год (Утвержден Законом об областном бюджете в ред. от 10.07.2013 № 121-ОЗ) (тыс. руб.)	2014 год (проект)		2015 год (проект) (тыс. руб.)	2016 год (проект) (тыс. руб.)
			Сумма (тыс. руб.)	Темп роста к 2013 г (%)		
Всего ассигнований:		5 993 918,3	5 570 701,3	92,9	5 973 305,4	6 373 702,0
в том числе:						
1) за счет средств федерального бюджета		774 992,1	0,0		0,0	0,0
Обеспечение мер социальной поддержки для лиц, награжденных знаком "Почетный донор СССР", "Почетный донор России"		45 480,0	0,0		0,0	0,0
Ежемесячная денежная выплата на оплату жилого помещения и коммунальных услуг и компенсационная доплата отдельным категориям граждан		713 118,7	0,0		0,0	0,0
Выплаты единовременного пособия беременной жене военнослужащего, проходящего военную службу по призыву, а также ежемесячного пособия на ребенка военнослужащего, проходящего военную службу по призыву		16 056,7	0,0		0,0	0,0
Выплаты компенсаций страховых премий инвалидам по договорам обязательного страхования гражданской ответственности владельцев транспортных средств		220,7	0,0		0,0	0,0

Раздел	Код раз-дела БК	2013 год (Утвержден Законом об областном бюджете в ред. от 10.07.2013 № 121-ОЗ) (тыс. руб.)	2014 год (проект)		2015 год (проект) (тыс. руб.)	2016 год (проект) (тыс. руб.)
			Сумма (тыс. руб.)	Темп роста к 2013 г (%)		
Выплаты государственных единовременных пособий и ежемесячных денежных компенсаций гражданам при возникновении поствакцинальных осложнений		116,0	0,0		0,0	0,0
2) за счет средств областного бюджета		5 218 926,2	5 570 701,3	106,7	5 973 305,4	6 373 702,0
из них:						
программные расходы - всего		830 220,2	889 171,4	107,1	934 731,4	1 037 462,8
непрограммные расходы - всего		4 388 706,0	4 681 529,9	106,7	5 038 574,0	5 336 239,2
Общегосударственные вопросы	01	3 505,0	4 320,0	112,1	4 320,0	4 320,0
1) за счет средств областного бюджета		3 505,0	4 320,0	112,1	4 320,0	4 320,0
а) программные расходы, в т.ч.		3 505,0	4 320,0	112,1	4 320,0	4 320,0
Ведомственная целевая программа «Организация и предоставление мер социальной поддержки отдельным категориям граждан учреждениями социальной поддержки населения»		3 505,0	4 320,0	112,1	4 320,0	4 320,0
Образование	07	404,0	0,0		0,0	0,0
1) за счет средств областного бюджета		404,0	0,0		0,0	0,0
а) программные расходы, в т.ч.		404,0	0,0		0,0	0,0
Ведомственная целевая программа «Организация и предоставление социального обслуживания пожилых граждан и инвалидов в стационарных учреждениях социального обслуживания»		404,0	0,0		0,0	0,0

Раздел	Код раз-дела БК	2013 год (Утвержден Законом об областном бюджете в ред. от 10.07.2013 № 121-ОЗ) (тыс. руб.)	2014 год (проект)		2015 год (проект) (тыс. руб.)	2016 год (проект) (тыс. руб.)
			Сумма (тыс. руб.)	Темп роста к 2013 г (%)		
Социальная политика	10	5 990 009,3	5 566 381,3	92,9	5 968 985,4	6 369 382,0
1) за счет средств фе-дерального бюджета		774 992,1	0,0		0,0	0,0
2) за счет областного бюджета		5 215 017,2	5 566 381,3	106,7	5 968 985,4	6 369 382,0
а) программные рас-ходы, в т.ч.		826 311,2	884 851,4	107,1	930 411,4	1 033 142,8
Ведомственная целевая программа «Организа-ция и предоставление социального обслужи-вания пожилых граж-дан и инвалидов в ста-ционарных учрежде-ниях социального обслу-живания»		339 574,8	341 819,3	100,7	375 543,8	429 141,8
Ведомственная целевая программа «Организа-ция и предоставление услуг социальной реа-билитации гражданам пожилого возраста и инвалидам, лицам без определенного места жительства полуста-ционарными учрежде-ниями социального об-служивания»		52 413,0	34 266,0	65,4	37 524,0	41 392,0
Ведомственная целевая программа «Организа-ция и предоставление социальных услуг гра-жданам пожилого воз-раста и инвалидам уч-реждениями социаль-ного обслуживания на-селения на дому»		113 677,0	166 000,0	146,0	204 054,0	249 206,0
Ведомственная целевая программа «Организа-ция и предоставление мер социальной под-держки отдельным ка-тегориям граждан уч-реждениями социаль-ной поддержки населе-		319 783,4	312 766,1	97,8	313 289,6	313 403,0

Раздел	Код раз-дела БК	2013 год (Утвержден Законом об областном бюджете в ред. от 10.07.2013 № 121-ОЗ) (тыс. руб.)	2014 год (проект)		2015 год (проект) (тыс. руб.)	2016 год (проект) (тыс. руб.)
			Сумма (тыс. руб.)	Темп роста к 2013 г (%)		
ния»						
Государственные программы (в 2013 году долгосрочные целевые программы)		863,0	30 000,0	3 476,2	0,0	0,0
б) непрограммные расходы		4 388 706,0	4 681 529,9	106,7	5 038 574,0	5 336 239,2
-обеспечение выполнения функций государственных органов Томской области		44 611,0	48 253,0	108,2	49 842,0	49 842,0
- мероприятия в области социальной политики		720,0	722,2	100,3	730,0	730,0
- бюджетные инвестиции		150,0	0,0		0,0	0,0
- меры социальной поддержки		4 343 225,0	4 632 554,7	106,7	4 988 002,0	5 285 667,2

Объем бюджетных ассигнований из областного бюджета на 2014 год запланирован в сумме 5 570 701,3 тыс. рублей, что составляет 106,7% к плану 2013 года, в 2015 году – 5 973 305,4 тыс. рублей, в 2016 году – 6 373 702,0 тыс. рублей.

В ведении Департамента социальной защиты населения Томской области 42 учреждения со штатной численностью 2 706 единиц. Перечень и типы учреждений приведены в следующей таблице.

Перечень и типы учреждений	Количество учреждений	Штатная численность работников бюджетной сферы	Прогнозируемое изменение сети учреждений в 2014 г (+), (-)
	(единиц) на 01.01.13 г.	(единиц) на 01.01.13 г	
Казенные учреждения	1	25	-1
Бюджетные учреждения	37	1715	
Автономные учреждения	4	1004	
Всего	42	2706	-1

В связи с передачей на федеральный уровень полномочий по содержанию иностранных граждан, подлежащих выдворению за пределы РФ, а также на основании распоряжения Администрации Томской области от 15.04.2013 N 335-ра в 2013 году ликвидировано областное государственное казенное учреждение «Центр временного содержания иностранных граждан», с предельной штатной численностью 25 единиц.

Общий объем программных расходов на 2014 год предусмотрен в сумме 889 171,4 тыс. рублей, что составляет 107,1% к плану 2013 года, в 2015 году – 934 731,4 тыс. рублей, в 2016 году – 1 037 462,8 тыс. рублей.

Рост расходов на 2014 год обусловлен тем, что при планировании бюджета на очередной финансовый год и плановый период предусмотрены дополнительные бюджетные ассигнования на повышение оплаты труда работникам бюджетной сферы в соответствии с Указом Президента РФ от 07.05.2012 г. № 597 «О мероприятиях по реализации государственной социальной политики» (социальным работникам, врачам, среднему медицинскому персоналу, младшему персоналу учреждений социального обслуживания населения).

Учреждения социальной защиты населения осуществляют мероприятия по социальной поддержке и социальному обслуживанию граждан в рамках четырех ведомственных целевых программ (ВЦП) и государственной программы Томской области «Доступная среда на 2014-2016 годы».

На реализацию **ВЦП «Организация и предоставление социального обслуживания пожилых граждан и инвалидов в стационарных учреждениях социального обслуживания»** предусмотрено:

- на 2014 год - 341 819,3 тыс. рублей,
- на 2015 год – 375 543,8 тыс. рублей,
- на 2016 год – 429 141,8 тыс. рублей

Реализация ВЦП направлена на создание необходимых условий гарантированного удовлетворения законных запросов и потребностей граждан, проживающих в стационарных учреждениях социального обслуживания.

Для решения задач, установленных данной ВЦП осуществляется финансовое обеспечение по следующим направлениям:

- социальное обслуживание в стационарных учреждениях;
- содержание имущества областных государственных учреждений.

На реализацию **ВЦП «Организация и предоставление услуг социальной реабилитации гражданам пожилого возраста и инвалидам, лицам без определенного места жительства полустационарными учреждениями социального обслуживания»** предусмотрено:

- на 2014 год - 34 266,0 тыс. рублей,
- на 2015 год – 37 524,0 тыс. рублей,
- на 2016 год – 41 392,0 тыс. рублей.

Реализация данной ВЦП направлена на создание необходимых условий гарантированного удовлетворения законных запросов и потребностей граждан, проходящих курс реабилитации в полустационарных учреждениях социального обслуживания.

Для решения задач, предусмотренных данной ВЦП осуществляется финансовое обеспечение по следующим направлениям:

- полустационарное социальное обслуживание;
- содержание имущества областных государственных учреждений. Снижение расходов на реализацию ВЦП на 2013 год по отношению к 2012 году составляет 34,6% и обусловлено ликвидацией областного государственного казенного учреждения «Центр временного содержания иностранных граждан».

На реализацию **ВЦП «Организация и предоставление социальных услуг гражданам пожилого возраста и инвалидам учреждениями социального обслуживания населения на дому»** предусмотрено:

- на 2014 год – 166 000,0 тыс. рублей,
- на 2015 год – 204 054,0 тыс. рублей,
- на 2015 год – 249 206,0 тыс. рублей.

В рамках данной ВЦП социальное обслуживание на дому граждан пожилого возраста и инвалидов, нуждающихся в посторонней помощи, позволит максимально возможно продлить пребывание граждан пожилого возраста и инвалидов в привычной социальной среде с целью поддержания их социального статуса, а также защитить их законных права и интересы.

Для решения задач, предусмотренных данной ВЦП осуществляется финансовое обеспечение по следующим направлениям:

- социальное обслуживание на дому;
- содержание имущества областных государственных учреждений;
- срочное социальное обслуживание.

На реализацию **ВЦП «Организация и предоставление мер социальной поддержки отдельным категориям граждан учреждениями социальной поддержки населения»** предусмотрено:

- на 2014 год – 317 086,1 тыс. рублей,
- на 2015 год – 317 609,6 тыс. рублей,
- на 2016 год – 317 723,0 тыс. рублей

Реализация данной ВЦП направлена на создание необходимых условий гарантированного удовлетворения законных запросов и потребностей граждан, имеющих право на меры социальной поддержки в соответствии с действующим федеральным и региональным законодательством, обеспечение повышения эффективности и качества оказания социальной поддержки, повышения удовлетворенности качеством предоставляемых государственных услуг.

Для решения задач, предусмотренных данной ВЦП осуществляется финансовое обеспечение по следующим направлениям:

- организация предоставления мер социальной поддержки отдельным категориям граждан;
- содержание имущества областных государственных учреждений;
- информационное и техническое обеспечение реализации прав отдельных категорий граждан на получение мер социальной поддержки, социальной помощи, социального обслуживания;
- организация и осуществление деятельности по опеке и попечительству;
- организация и проведение мероприятий в области социальной политики.

Снижение объемов финансирования в 2014 году по отношению к 2013 году по ВЦП «Организация и предоставление мер социальной поддержки отдельным категориям граждан учреждениями социальной поддержки населения» обусловлено исключением при планировании бюджета из базовых ассигнований разовых расходов, выделенных в 2013 году на закупку компьютерной техники.

Общий объем непрограммных расходов предусмотрен:

- в 2014 году – в сумме 4 681 529,9 тыс. рублей,
- в 2015 году – в сумме 5 038 574,0 тыс. рублей,
- в 2016 году – в сумме 5 336 239,2 тыс. рублей.

Ассигнования по непрограммным расходам запланированы на:

- выполнение функций государственных органов Томской области;
- мероприятия в области социальной политики;
- меры социальной поддержки населения.

Рост непрограммных расходов на 2014 год обусловлен тем, что при планировании бюджета на очередной финансовый год и плановый период предусмотрены дополнительные бюджетные ассигнования на предоставление социальной выплаты отдельным категориям на газификацию жилого помещения. Данная мера социальной поддержки введена в соответствии с принятым Законом Томской области от 12.08.2013 №143-ОЗ "О социальной поддержке отдельных категорий граждан, осуществляющих газификацию жилых помещений на территории Томской области".

Информация по объемам ассигнований на предоставление мер социальной поддержки, а также на мероприятия в области социальной политики предусмотренных на 2014-2016 годы, представлена в таблице:

тыс. рублей

Основание предоставления	2013 год (Утверждено Законом об областном бюджете в ред. От 10.07.2013 № 121-ОЗ)	2014 г (проект)	Темп роста, в % (проект на 2014 год к утвержденному бюджету на 2013 г)	2015 г (проект)	2016 г (проект)
1	2	3	4	5	6
Меры социальной поддержки, а также мероприятия в области социальной политики, финансируемые за счет средств областного бюджета	4 353 040,0	4 641 647,8	107,1	4 997 210,3	5 294 987,5
из них:					
Меры социальной поддержки	4 343 225,0	4 632 554,7	107,2	4 988 002,0	5 285 667,2
в том числе:					
публичные нормативные обязательства	4 091 637,0	4 252 896,0	103,9	4 612 067,0	4 908 717,0
1. Закон Томской области "О государственной службе в Томской области" (принят решением Государственной Думы Томской области от 07.12.1995 N 228), Закон Томской области от 11.09.2007 N 198-ОЗ "О муниципальной службе в Томской области"	104 495,0	229 548,0	219,7	229 548,0	229 548,0

Основание предоставления	2013 год (Утверждено Законом об областном бюджете в ред. От 10.07.2013 № 121-ОЗ)	2014 г (проект)	Темп роста, в % (проект на 2014 год к утвержденному бюджету на 2013 г)	2015 г (проект)	2016 г (проект)
1	2	3	4	5	6
2. Закон Томской области от 13 июня 2001 года № 71-ОЗ "Об индивидуальных доплатах к пенсиям родителям военнослужащих, умерших в результате заболевания, приобретенного в период прохождения военной службы"	522,0	567,0	108,6	567,0	567,0
<i>из них публичные нормативные обязательства</i>	522,0	567,0	108,6	567,0	567,0
3. Закон Томской области от 7 июня 2001 года N 66-ОЗ "О некоторых социальных гарантиях лицам, замещающим на постоянной основе должности в органах государственной власти и управления, органах КПСС, профсоюзных организациях, действовавших на территории Томской	17 243,0	17 243,0	100,0	17 243,0	17 243,0
<i>из них публичные нормативные обязательства</i>	17 243,0	17 243,0	100,0	17 243,0	17 243,0

Основание предоставления	2013 год (Утверждено Законом об областном бюджете в ред. От 10.07.2013 № 121-ОЗ)	2014 г (проект)	Темп роста, в % (проект на 2014 год к утвержденному бюджету на 2013 г)	2015 г (проект)	2016 г (проект)
1	2	3	4	5	6
4. Закон Томской области от 14.06.2002 г. № 34-ОЗ "Об установлении надбавки к пенсии Героям Советского Союза, Социалистического Труда, Кавалерам ордена Славы и Трудовой Славы трех степеней, лауреатам Ленинской премии проживающим в Томской области"	451,0	488,0	108,2	488,0	488,0
<i>из них публичные нормативные обязательства</i>	451,0	488,0	108,2	488,0	488,0
5. Закон Томской области от 08.04.2004 г. № 40-ОЗ "О ежемесячных доплатах к пенсии гражданам, достигшим возраста 100 лет и более"	403,0	390,0	96,8	390,0	390,0
<i>из них публичные нормативные обязательства</i>	403,0	390,0	96,8	390,0	390,0
6. Закон Томской области от 12 августа 2013 года №143-ОЗ "О социальной поддержке отдельных категорий граждан, осуществляющих газификацию жилых помещений на территории Томской области"	0,0	49 100,0		90 175,0	90 175,0
<i>из них публичные нормативные обязательства</i>	0,0	49 100,0		90 175,0	90 175,0

Основание предоставления	2013 год (Утверждено Законом об областном бюджете в ред. От 10.07.2013 № 121-ОЗ)	2014 г (проект)	Темп роста, в % (проект на 2014 год к утвержденному бюджету на 2013 г)	2015 г (проект)	2016 г (проект)
1	2	3	4	5	6
7. Закон Томской области от 16.12.2004 № 254-ОЗ "О мерах по социальной поддержке отдельных категорий граждан, проживающих на территории Томской области"	1 682 603,0	1 726 522,0	102,6	1 802 885,4	1 883 830,0
<i>из них публичные нормативные обязательства</i>	<i>1 682 603,0</i>	<i>1 726 522,0</i>	102,6	<i>1 802 885,4</i>	<i>1 883 830,0</i>
8. Закон Томской области от 04.05.2005 № 66-ОЗ "О дополнительных мерах социальной поддержки инвалидов и участников Великой Отечественной войны на территории Томской области"	21 950,0	17 000,0	77,4	18 020,0	19 101,2
<i>из них публичные нормативные обязательства</i>	<i>21 950,0</i>	<i>17 000,0</i>	77,4	<i>18 020,0</i>	<i>19 101,2</i>
9. Закон Томской области от 20.01.2005 № 14-ОЗ "О мерах социальной поддержки отдельных категорий граждан, проживающих на территории Томской области, по оплате проезда на общественном транспорте"	342 777,0	347 654,0	101,4	347 654,0	347 654,0
<i>из них публичные нормативные обязательства</i>	<i>287 777,0</i>	<i>292 654,0</i>	101,7	<i>292 654,0</i>	<i>292 654,0</i>

Основание предоставления	2013 год (Утверждено Законом об областном бюджете в ред. От 10.07.2013 № 121-ОЗ)	2014 г (проект)	Темп роста, в % (проект на 2014 год к утвержденному бюджету на 2013 г)	2015 г (проект)	2016 г (проект)
1	2	3	4	5	6
10. Закон Томской области от 11.10.2005 № 179-ОЗ "О мерах по улучшению материального положения вдов участников Великой Отечественной войны"	19 065,0	15 181,0	79,6	15 181,0	15 181,0
<i>из них публичные нормативные обязательства</i>	<i>19 065,0</i>	<i>15 181,0</i>	<i>79,6</i>	<i>15 181,0</i>	<i>15 181,0</i>
11. Закон Томской области от 12.01.2005 № 6-ОЗ "О погребении и похоронном деле"	12 840,0	12 840,0	100,0	12 840,0	12 840,0
<i>из них публичные нормативные обязательства</i>	<i>11 682,0</i>	<i>11 682,0</i>	<i>100,0</i>	<i>11 682,0</i>	<i>11 682,0</i>
12. Закон Томской области от 08.06.2006 № 123-ОЗ "О дополнительных мерах социальной поддержки отдельных категорий граждан при предоставлении субсидий на оплату жилого помещения и коммунальных услуг"	177 917,0	191 017,0	107,4	202 478,2	214 626,9
<i>из них публичные нормативные обязательства</i>	<i>177 917,0</i>	<i>191 017,0</i>	<i>107,4</i>	<i>202 478,2</i>	<i>214 626,9</i>

Основание предоставления	2013 год (Утверждено Законом об областном бюджете в ред. От 10.07.2013 № 121-ОЗ)	2014 г (проект)	Темп роста, в % (проект на 2014 год к утвержденному бюджету на 2013 г)	2015 г (проект)	2016 г (проект)
1	2	3	4	5	6
13. Закон Томской области от 07.06.2006 № 118-ОЗ "О социальной поддержке учащихся и студентов, обучающихся в государственных образовательных учреждениях начального профессионального, среднего профессионального и высшего профессионального образования на территории Томской области, по оплате проезда"	200,0	0,0	0,0	0,0	0,0
14. Постановление Правительства РФ от 14.12.2005 № 761 "О предоставлении субсидий на оплату жилого помещения и коммунальных услуг"	764 698,0	750 023,0	98,1	795 024,4	842 725,9
<i>из них публичные нормативные обязательства</i>	764 698,0	750 023,0	98,1	795 024,4	842 725,9
15. Закон Томской области от 16.12.2004 № 253-ОЗ "О социальной поддержке граждан, имеющих несовершеннолетних детей"	381 169,0	435 101,0	114,1	591 184,0	717 927,0
<i>из них публичные нормативные обязательства</i>	365 915,0	419 847,0	114,7	575 930,0	702 673,0

Основание предоставления	2013 год (Утверждено Законом об областном бюджете в ред. От 10.07.2013 № 121-ОЗ)	2014 г (проект)	Темп роста, в % (проект на 2014 год к утвержденному бюджету на 2013 г)	2015 г (проект)	2016 г (проект)
1	2	3	4	5	6
17. Закон Томской области от 25.09.2008 № 200-ОЗ "О мерах социальной поддержки беременных женщин и кормящих матерей на территории Томской области"	27 889,0	29 893,0	107,2	31 417,0	33 020,0
<i>из них публичные нормативные обязательства</i>	27 889,0	29 893,0	107,2	31 417,0	33 020,0
18. Закон Томской области от 16.12.2004 № 256-ОЗ "О социальной поддержке при оплате жилищно-коммунальных услуг отдельных категорий граждан, проживающих и работающих (работавших) в сельской местности на территории Томской области"	6 592,0	6 319,0	95,9	6 698,0	7 100,0
<i>из них публичные нормативные обязательства</i>	6 592,0	6 319,0	95,9	6 698,0	7 100,0
19. Реализация Закона Томской области от 30.04.2009 г. № 59-ОЗ "О мерах социальной поддержки по оплате жилого помещения и коммунальных услуг отдельных категорий граждан, работающих (работавших) и проживающих в сельской местности и рабочих поселках на территории Томской области"	278 460,0	257 367,0	92,4	272 809,0	287 243,0

Основание предоставления	2013 год (Утверждено Законом об областном бюджете в ред. От 10.07.2013 № 121-ОЗ)	2014 г (проект)	Темп роста, в % (проект на 2014 год к утвержденному бюджету на 2013 г)	2015 г (проект)	2016 г (проект)
1	2	3	4	5	6
<i>из них публичные нормативные обязательства</i>	278 460,0	257 367,0	92,4	272 809,0	287 243,0
20. Закон Томской области от 19.08.1999 г. № 28-ОЗ "О социальной поддержке детей-сирот и детей, оставшихся без попечения родителей, в Томской области", в части обеспечения бесплатным проездом на городском, пригородном, в сельской местности на внутрирайонном транспорте (кроме такси) в пределах территории Томской области"	18 158,0	18 218,0	100,3	19 148,0	20 124,0
<i>из них публичные нормативные обязательства</i>	18 158,0	18 218,0	100,3	19 148,0	20 124,0
21. Постановление Администрации Томской области от 17.01.2012 N 5а "О предоставлении санаторно-курортного лечения работникам бюджетной сферы"	13 737,0	14 465,0	105,3	15 202,8	15 978,0

Основание предоставления	2013 год (Утверждено Законом об областном бюджете в ред. От 10.07.2013 № 121-ОЗ)	2014 г (проект)	Темп роста, в % (проект на 2014 год к утвержденному бюджету на 2013 г)	2015 г (проект)	2016 г (проект)
1	2	3	4	5	6
22. Закон Томской области от 28.04.2007 г. № 77-ОЗ "О единовременной денежной выплате инвалидам Великой отечественной войны и участникам Великой отечественной войны, проживающим на территории Томской области"	1 924,0	1 219,0	63,4	915,0	610,0
<i>из них публичные нормативные обязательства</i>	<i>1 924,0</i>	<i>1 219,0</i>	<i>63,4</i>	<i>915,0</i>	<i>610,0</i>
23. Закон Томской области от 10.07.2007 г. № 128-ОЗ " О мерах по улучшению материального положения инвалидов боевых действий, ветеранов боевых действий, ставших инвалидами вследствие общего заболевания или трудового увечья, граждан, ставших инвалидами вследствие ранения, контузии или увечья, полученных при исполнении обязанностей военной службы по призыву"	2 225,0	1 935,0	87,0	1 935,0	1 935,0
<i>из них публичные нормативные обязательства</i>	<i>2 225,0</i>	<i>1 935,0</i>	<i>87,0</i>	<i>1 935,0</i>	<i>1 935,0</i>

Основание предоставления	2013 год (Утверждено Законом об областном бюджете в ред. От 10.07.2013 № 121-ОЗ)	2014 г (проект)	Темп роста, в % (проект на 2014 год к утвержденному бюджету на 2013 г)	2015 г (проект)	2016 г (проект)
1	2	3	4	5	6
24. Закон Томской области от 10.09.2007 г. № 185-ОЗ «О единовременной денежной выплате труженикам тыла, проживающим на территории Томской области»	8 485,0	6 402,0	75,5	6 402,0	6 402,0
<i>из них публичные нормативные обязательства</i>	8 485,0	6 402,0	75,5	6 402,0	6 402,0
25. Закон Томской области от 07.12.2007 г. № 260-ОЗ "О ветеранах труда Томской области"	214 613,0	235 343,0	109,7	235 343,0	235 343,0
<i>из них публичные нормативные обязательства</i>	214 613,0	235 343,0	109,7	235 343,0	235 343,0
27. Закон Томской области от 16.08.2005 г. № 135-ОЗ "О социальном обслуживании населения в Томской области" в части денежных выплат материальной помощи лицам, оказавшимся в трудной жизненной ситуации	25 680,8	25 680,8	100,0	23 610,5	23 609,5
28. Закон Томской области "от 14.07.1998г. № 13-ОЗ "О наградах и почетном звании в Томской области" в части предоставления мер социальной поддержки гражданам удостоенным звания "Почетный гражданин Томской области"	7 212,0	8 449,7	117,2	8 839,7	9 249,7

Основание предоставления	2013 год (Утверждено Законом об областном бюджете в ред. От 10.07.2013 № 121-ОЗ)	2014 г (проект)	Темп роста, в % (проект на 2014 год к утвержденному бюджету на 2013 г)	2015 г (проект)	2016 г (проект)
1	2	3	4	5	6
29. ЗТО от 12.11.2001 N 119-ОЗ "Об образовании в Томской области"	173 346,0	0,0	0,0	0,0	0,0
<i>из них публичные нормативные обязательства</i>	<i>173 346,0</i>	<i>0,0</i>	<i>0,0</i>	<i>0,0</i>	<i>0,0</i>
30. ЗТО от 12.08.2013 N 149-ОЗ "Об образовании в Томской области"	0,0	195 658,0		205 440,0	215 721,0
<i>из них публичные нормативные обязательства</i>	<i>0,0</i>	<i>195 458,0</i>		<i>205 240,0</i>	<i>215 521,0</i>
31. Закон Томской области от 10.09.2003 N 109-ОЗ "О социальной поддержке инвалидов в Томской области" в части денежной компенсации затрат родителей (законных представителей) на воспитание и обучение детей-инвалидов на дому	4 393,0	3 640,0	82,9	3 826,0	4 021,0
<i>из них публичные нормативные обязательства</i>	<i>4 393,0</i>	<i>3 640,0</i>	<i>82,9</i>	<i>3 826,0</i>	<i>4 021,0</i>

Основание предоставления	2013 год (Утверждено Законом об областном бюджете в ред. От 10.07.2013 № 121-ОЗ)	2014 г (проект)	Темп роста, в %% (проект на 2014 год к утвержденному бюджету на 2013 г)	2015 г (проект)	2016 г (проект)
1	2	3	4	5	6
32. Постановление Администрации Томской области от 30.08.2011 N 259а "О единовременных денежных выплатах и персональных поздравлениях Президента Российской Федерации к юбилейным датам ветеранов Великой Отечественной войны, проживающих на территории Томской области"	1 014,0	1 076,0	106,1	1 304,0	1 749,0
<i>из них публичные нормативные обязательства</i>	<i>1 014,0</i>	<i>1 076,0</i>	106,1	<i>1 304,0</i>	<i>1 749,0</i>
33. Закон Томской области от 08.12.2011 № 150-ОЗ "О добровольной пожарной охране в Томской области"	4 312,0	4 312,0	100,0	4 312,0	4 312,0
<i>из них публичные нормативные обязательства</i>	<i>4 312,0</i>	<i>4 312,0</i>	100,0	<i>4 312,0</i>	<i>4 312,0</i>
34. Закон Томской области от 07.06.2013 N 109-ОЗ "О социальной помощи на зубопротезирование отдельным категориям граждан, проживающим на территории Томской области"	4 000,0	4 000,0	100,0	4 000,0	4 000,0

Основание предоставления	2013 год (Утверждено Законом об областном бюджете в ред. От 10.07.2013 № 121-ОЗ)	2014 г (проект)	Темп роста, в % (проект на 2014 год к утвержденному бюджету на 2013 г)	2015 г (проект)	2016 г (проект)
1	2	3	4	5	6
35. Постановление Администрации Томской области от 15.02.2013 N 61a "О предоставлении отдельным категориям малоимущих многодетных семей единовременной денежной выплаты на развитие личного подсобного хозяйства на территории Томской области"	6 053,0	6 053,0	100,0	6 053,0	6 053,0
36. Постановление Администрации Томской области от 28.12.2012 N 544a "О порядке предоставления иных межбюджетных трансфертов на оказание помощи в ремонте и (или) переустройстве жилых помещений граждан, не стоящих на учете в качестве нуждающихся в улучшении жилищных условий и не реализовавших свое право на улучшение жилищных условий за счет средств федерального и областного бюджетов в 2009 и последующих годах, из числа: участников и инвалидов Великой Отечественной войны 1941 - 1945 годов; тружеников тыла военных лет; лиц, награжденных знаком	14 798,2	15 850,2	107,1	13 070,0	12 900,0

Основание предоставления	2013 год (Утверждено Законом об областном бюджете в ред. От 10.07.2013 № 121-ОЗ)	2014 г (проект)	Темп роста, в % (проект на 2014 год к утвержденному бюджету на 2013 г)	2015 г (проект)	2016 г (проект)
1	2	3	4	5	6
"Жителю блокадного Ленинграда"; бывших несовершеннолетних узников концлагерей; вдов погибших (умерших) участников Великой Отечественной войны 1941 - 1945 годов, не вступивших в повторный брак"					
37. Постановление Администрации Томской области от 08.02.2012 N 37а "Об утверждении Порядка предоставления и использования социального проездного талона на оплату проезда автомобильным общественным транспортом по междугородным маршрутам на территории Томской области до садовых участков и обратно"	4 000,0	4 000,0	100,0	4 000,0	4 000,0
Мероприятия в области социальной политики - всего	9 815,0	9 093,1	93,1	9 208,3	9 320,3
1. Постановление Администрации Томской области от 31.05.2006 г. № 70а "Об утверждении порядка обслуживания инвалидов и сопровождающих их лиц легковым автомобилем транспортом (социальное такси)"	2 000,0	2 106,0	105,3	2 213,4	2 325,4

Основание предоставления	2013 год (Утверждено Законом об областном бюджете в ред. От 10.07.2013 № 121-ОЗ)	2014 г (проект)	Темп роста, в % (проект на 2014 год к утвержденному бюджету на 2013 г)	2015 г (проект)	2016 г (проект)
1	2	3	4	5	6
2. Закон Томской области от 28.08.2008 № 173-ОЗ "О внесении изменений в Закон Томской области "О предупреждении распространения туберкулеза в Томской области"	1 410,0	1 410,0	100,0	1 410,0	1 410,0
3. Закон Томской области от 16.08.2005 г. № 135-ОЗ "О социальном обслуживании населения в Томской области"	4 685,0	3 854,9	83,1	3 854,9	3 854,9
4. Прочие мероприятия в области социальной политики	1 720,0	1 722,2	100,1	1 730,0	1 730,0
Меры социальной поддержки, финансируемые за счет средств федерального бюджета - всего	774 992,1	0,0	0,0	0,0	0,0
в том числе:					
<i>публичные нормативные обязательства</i>	<i>774 992,1</i>	<i>0,0</i>	0,0	<i>0,0</i>	<i>0,0</i>
1. Единовременное пособие беременной жене военнослужащего, проходящего военную службу по призыву и ежемесячное пособие на ребенка военнослужащего, проходящего военную службу по призыву	16 056,7	0,0	0,0	0,0	0,0
<i>из них публичные нормативные обязательства</i>	<i>16 056,7</i>	<i>0,0</i>	0,0	<i>0,0</i>	<i>0,0</i>

Основание предоставления	2013 год (Утверждено Законом об областном бюджете в ред. От 10.07.2013 № 121-ОЗ)	2014 г (проект)	Темп роста, в %% (проект на 2014 год к утвержденному бюджету на 2013 г)	2015 г (проект)	2016 г (проект)
1	2	3	4	5	6
2. Ежегодная денежная выплата лицам, награжденным нагрудным знаком "Почетный донор России" и "Почетный донор СССР"	45 480,0	0,0	0,0	0,0	0,0
<i>из них публичные нормативные обязательства</i>	45 480,0	0,0	0,0	0,0	0,0
3. Государственные единовременные пособия и ежемесячные денежные компенсации гражданам при возникновении поствакцинальных осложнений	116,0	0,0	0,0	0,0	0,0
<i>из них публичные нормативные обязательства</i>	116,0	0,0	0,0	0,0	0,0
4. Компенсации страховых премий инвалидам, получившим транспортные средства через органы социальной защиты населения по договору обязательного страхования гражданской ответственности владельцев транспортных средств	220,7	0,0	0,0	0,0	0,0
<i>из них публичные нормативные обязательства</i>	220,7	0,0	0,0	0,0	0,0

Основание предоставления	2013 год (Утверждено Законом об областном бюджете в ред. От 10.07.2013 № 121-ОЗ)	2014 г (проект)	Темп роста, в %% (проект на 2014 год к утвержденному бюджету на 2013 г)	2015 г (проект)	2016 г (проект)
1	2	3	4	5	6
5. Ежемесячная денежная выплата на оплату жилого помещения и коммунальных услуг и компенсационная доплата отдельным категориям граждан	713 118,7	0,0	0,0	0,0	0,0
<i>из них публичные нормативные обязательства</i>	<i>713 118,7</i>	<i>0,0</i>	<i>0,0</i>	<i>0,0</i>	<i>0,0</i>

Бюджетные ассигнования на меры социальной поддержки населения, а также мероприятия в области социальной политики, финансируемые за счет средств областного бюджета запланированы:

- на 2014 год в сумме 4 641 647,8 тыс. рублей,
- на 2015 год в сумме 4 997 210,3 тыс. рублей;
- на 2016 год в сумме 5 294 987,5 тыс. рублей.

Расчет бюджетных ассигнований за счет средств областного бюджета, направляемых на реализацию публичных и публичных нормативных обязательств произведен нормативным методом. При этом норматив денежных выплат в части мер социальной поддержки, индексируемых на ИПЦ в соответствии с действующим законодательством проиндексирован на 2013 год – на 105,3 %, на 2014 год – на 105,1 %, на 2015 год – на 105,1 %.

За основу расчета бюджетных ассигнований в части мер социальной поддержки на оплату ЖКУ за счет средств областного бюджета приняты прогнозируемые расходы 2013 года с учетом индексации предельно допустимого роста тарифов 106,0% ежегодно.

В связи с увеличением прогнозируемой численности получателей мер социальной поддержки рост ассигнований на публичные нормативные обязательства составил:

- 101,7% по ежемесячной денежной выплате пенсионерам, получающим пенсию по старости, и получателям пенсии по случаю потери кормильца, не пользующимся мерами социальной поддержки в соответствии с федеральным и областным законодательством;
- 109,7% по ежемесячной денежной выплате ветеранам труда Томской области.

Снижен объем ассигнований по отдельным мерам социальной поддержки граждан в связи с уменьшением прогнозируемой численности получателей по следующим выплатам:

- 98,2% по ежемесячной денежной выплате ветеранам труда;
- 87,5% по ежемесячной и 75,5% по единовременной денежной выплате труженикам тыла;
- 86,4% по ежемесячной денежной выплате реабилитированным гражданам и лицам, признанным пострадавшими от политических репрессий;
- 79,6% по ежемесячной денежной выплате вдовам умерших участников Великой Отечественной войны;
- 82,9% по денежной компенсации затрат родителей (законных представителей) на воспитание и обучение детей-инвалидов на дому;
- 96,8% по ежемесячным доплатам к пенсии гражданам, достигшим возраста 100 лет и более;
- 63,4% на предоставление единовременной денежной выплате инвалидам Великой отечественной войны и участникам Великой отечественной войны, проживающим на территории Томской области;
- 87% на предоставление ежемесячного денежной выплате инвалидам боевых действий.

**Департамент природных ресурсов и охраны окружающей среды
Томской области
(код ведомства 810)**

Бюджетные ассигнования в разрезе разделов классификации расходов бюджетов предусмотрены в следующих объемах:

Раздел	Код раздела БК	2013 г. (Утверждено Законом об областном бюджете в ред. от 10.07.2013 № 121-ОЗ) (тыс. руб.)	2014 год (проект)		2015 год (проект) (тыс. руб.)	2016 год (проект) (тыс. руб.)
			Сумма (тыс. руб.)	Темп роста к 2013 г (%)		
Всего ассигнований:		223 194,6	124 847,3	55,9	104 461,3	104 461,3
в том числе						
1) за счет средств федерального бюджета		36 999,9				
<i>Субвенции</i>		36 999,9				
Осуществление отдельных полномочий в области водных отношений		26 380,2				
Охрана и использование охотничьих ресурсов		322,2				
Охрана и использование объектов животного мира (за исключением охотничьих ресурсов и водных биологических ресурсов)		101,9				

Раздел	Код раз-дела БК	2013 г. (Утверждено Законом об областном бюджете в ред. от 10.07.2013 № 121-ОЗ) (тыс. руб.)	2014 год (проект)		2015 год (проект) (тыс. руб.)	2016 год (проект) (тыс. руб.)
			Сумма (тыс. руб.)	Темп роста к 2013 г (%)		
Осуществление полномочий Российской Федерации в области охраны и использования охотничьих ресурсов по контролю, надзору, выдаче разрешений на добычу охотничьих ресурсов и заключению охотхозяйственных соглашений		10 195,6				
2) за счет средств областного бюджета		186 194,7	124 847,3	67,1	104 461,3	104 461,3
из них:						
а) программные расходы		139 211,7	77 307,3	41,2	54 551,3	54 551,3
б) непрограммные расходы		46 983,0	47 540,0	101,2	49 910,0	49 910,0
Национальная экономика	04	36 237,5				
1) за счет средств федерального бюджета		26 380,2				
в т.ч.						
Осуществление отдельных полномочий в области водных отношений		26 380,2				
2) за счет средств областного бюджета		9 857,3				
а) программные расходы, в т.ч.		8 157,3				
Государственные программы (ДЦП в 2013 г.)		8 157,3				
б) непрограммные расходы		1 700,0				
-ассигнования на предоставление субсидии местным бюджетам на разработку проектно-сметной документации						

Раздел	Код раз-дела БК	2013 г. (Утверждено Законом об областном бюджете в ред. от 10.07.2013 № 121-ОЗ) (тыс. руб.)	2014 год (проект)		2015 год (проект) (тыс. руб.)	2016 год (проект) (тыс. руб.)
			Сумма (тыс. руб.)	Темп роста к 2013 г (%)		
на реконструкцию (проведение капиталь- ного ремонта) гидро- технических сооруже- ний, находящихся в муниципальной собст- венности		1 700,0				
Охрана окружающей среды	06	186 957,1	124 847,3	66,8	104 461,3	104 461,3
1) за счет средств фе- дерального бюджета		10 619,7				
в т.ч.						
Осуществление пол- номочий Российской Федерации в области охраны и использова- ния охотничьих ресур- сов по контролю, над- зору, выдаче разреше- ний на добычу охот- ничьих ресурсов и за- ключению охотхозяй- ственных соглашений		10 195,6				
Охрана и использова- ние охотничьих ресур- сов		322,2				
Охрана и использова- ние объектов животно- го мира (за исключе- нием охотничьих ре- сурсов и водных био- логических ресурсов)		101,9				
2) за счет средств об- ластного бюджета		176 337,4	124 847,3	70,8	104 461,3	104 461,3
а) программные расхо- ды		131 054,4	77 307,3	59,0	54 551,3	54 551,3
ВЦП "Обеспечение снижения негативного воздействия на окру- жающую среду"		74 976,7	57 307,3	76,4	54 551,3	54 551,3
ВЦП "За будущее пла- неты сегодня"		19 235,0				
Государственные про-						

Раздел	Код раз-дела БК	2013 г. (Утверждено Законом об областном бюджете в ред. от 10.07.2013 № 121-ОЗ) (тыс. руб.)	2014 год (проект)		2015 год (проект) (тыс. руб.)	2016 год (проект) (тыс. руб.)
			Сумма (тыс. руб.)	Темп роста к 2013 г (%)		
граммы (ДЦП в 2013 году)		36 842,7	20 000,0	54,3		
б) непрограммные расходы		45 283,0	47 540,0	105,0	49 910,0	49 910,0
-обеспечение выполнения функций государственных органов Томской области		45 283,0	47 540,0	105,0	49 910,0	49 910,0

Объем бюджетных ассигнований из областного бюджета на 2014 год запланирован в сумме 124 847,3 тыс. рублей, что составляет 67,1 % к плану 2013 года, в 2015 году – 104 461,3 тыс. рублей, в 2016 году – 104 461,3 тыс. рублей. Снижение объема бюджетных ассигнований на 2014 год обусловлено завершением в 2013 году ведомственной целевой программы "За будущее планеты сегодня", а также исключением расходов, ограниченных рамками 2013 года. Ведомственная целевая программы "За будущее планеты сегодня" была разработана в связи с объявлением 2013 года Годом охраны окружающей среды в Томской области.

Бюджетные ассигнования по программным расходам предусмотрены на реализацию государственной программы и ведомственной целевой программы (ВЦП), совокупный объем которых составляет:

- 2014 год - 77 307,3 тыс. рублей,
- 2015 год - 54 551,3 тыс.рублей;
- 2016 год- 54 551,3 тыс.рублей.

Ассигнования на реализацию ВЦП "Обеспечение снижения негативного воздействия на окружающую среду" предусмотрены в следующих объемах:

- 2014 год - 57 307,3 тыс. рублей,
- 2015 год - 54 551,3 тыс.рублей;
- 2016 год- 54 551,3 тыс.рублей.

В 2014 году предусмотрены дополнительные бюджетные ассигнования для проведения аккредитации лаборатории ОГБУ «Облкомприрода» в сумме 1 006 тыс. рублей, а также на проведение комплексного экологического обследования памятников природы Томской области в сумме 1 750 тыс. рублей.

В рамках данной ВЦП осуществляется финансовое обеспечение по следующим направлениям:

- обеспечение проведения государственного экологического надзора путем проведения мониторинга качества атмосферного воздуха в г. Томске, г. Стрежевом; проведения мониторинга качества водных объектов в населенных пунктах области; проведения проверок государственными инспекторами по охране природы соблюдения хозяйствующими субъектами природоохранного законодательства;

- обеспечение функционирования ООПТ (особо охраняемые природные территории) путем проведения рейдов для предотвращения нарушений законодательства; улучшение условий обитания животных и обустройство территорий ООПТ;

- развитие системы непрерывного экологического образования через создание сети центров экологического образования в исследовательской и проектной деятельности, организация работы общественной экологической библиотеки, проведение обучающих семинаров для специалистов предприятий, ответственных за охрану окружающей среды; обеспечение участия широких слоев населения в практических природоохранных мероприятиях.

Бюджетные ассигнования на финансовое обеспечение непрограммных расходов запланированы в следующих объемах:

- 2014 год – 47 540,0 тыс. рублей,
- 2015 год – 49 910,0 тыс.рублей;
- 2016 год – 49 910,0 тыс.рублей.

В рамках указанных средств запланированы ассигнования на обеспечение выполнения функций государственных органов Томской области.

В ведении Департамента находится одно бюджетное учреждение ОГБУ «Облкомприрода».

Типы учреждений	Количество учреждений (единиц) на 01.01.13 г.	Штатная численность работников бюджетной сферы (единиц) на 01.01.13 г	Прогнозируемое изменение сети учреждений в 2014 г (+), (-)
<i>Казенные учреждения (включая органы власти)</i>	<i>1</i>	<i>73</i>	
<i>в том числе:</i>			
<i>за счет областного бюджета</i>		<i>46</i>	
<i>за счет федерального бюджета</i>		<i>27</i>	
<i>Бюджетные учреждения</i>	<i>1</i>	<i>141</i>	
Всего	2	214	

В связи с реорганизацией Департамента природных ресурсов и охраны окружающей среды Томской области (постановление Губернатора Томской области от 30.08.2012 № 94) создано Управление охотничьего хозяйства Томской области с штатной численностью 28 единиц путем выделения штатных единиц из данного Департамента, в том числе 1 штатная единица за счет численности аппарата, финансируемого за счет средств областного бюджета и 27 единиц за счет штатной численности, финансируемой за счет субвенции из федерального бюджета на осуществление полномочий Российской Федерации (осуществление полномочий Российской Федерации в области охраны и использования охотничьих ресурсов по контролю, надзору, выдаче разрешений на добычу охотничьих ресурсов и заключению охотхозяйственных соглашений).

*Департамент здравоохранения Томской области
(код ведомства 811)*

Бюджетные ассигнования в разрезе разделов классификации расходов бюджетов предусмотрены в следующих объемах:

Раздел	Код Раздела БК	2013 г (Утверждено Законом об областном бюджете в ред. от 10.07.2013 № 121-ОЗ) (тыс. руб.)	2014 год (проект)		2015 год (проект) (тыс. руб.)	2016 год (проект) (тыс. руб.)
			Сумма (тыс. руб.)	Темп роста к 2013 г (%)		
Всего ассигнований:		7 692 606,4	8 317 956,9	108,1	8 335 252,8	8 767 874,1
в том числе:						
1) за счет средств федерального бюджета		382 562,9				
Здравоохранение	09	362 562,9				
Субвенции		195 855,8				
в том числе:						
Оказание отдельным категориям граждан государственной социальной помощи по обеспечению лекарственными препаратами, изделиями медицинского назначения, а также специализированными продуктами лечебного питания для детей-инвалидов		195 855,8				
Субсидии		67 816,0				
в том числе:						
Высокотехнологичные виды медицинской помощи		8 024,9				
Финансовое обеспечение закупок диагностических средств и противовирусных препаратов для профилактики, выявления, мониторинга лечения и лечения лиц, инфицированных вирусами иммунодефицита человека и гепатитов В и С		43 254,6				
Закупки оборудования и расходных материалов для неонатального и аудиологического скрининга		4 674,4				
Осуществление организационных мероприятий по обеспечению граждан лекарственными препаратами, предназначенными для лечения больных злокачественными новообразованиями лимфоидной, кроветворной и родственных им тканей, гемофили-		6 854,2				

Раздел	Код Раздела БК	2013 г (Утверждено Законом об областном бюджете в ред. от 10.07.2013 № 121-ОЗ) (тыс. руб.)	2014 год (проект)		2015 год (проект) (тыс. руб.)	2016 год (проект) (тыс. руб.)
			Сумма (тыс. руб.)	Темп роста к 2013 г (%)		
ей, муковисцидозом, гипофи- зарным нанизмом, болезнью Гоше, рассеянным склерозом, а также после транспланта- ции органов и (или) тканей						
Мероприятия по пренаталь- ной (дородовой) диагностике		5 007,9				
Иные межбюджетные транс- ферты		98 891,1				
<i>в том числе:</i>						
Отдельные полномочия в об- ласти обеспечения лекарст- венными препаратами		98 891,1				
Социальная политика	10	20 000,0				
Иные межбюджетные транс- ферты		20 000,0				
<i>в том числе</i>						
Единовременные компенса- ционные выплаты медицин- ским работникам		20 000,0				
2) за счет средств областно- го бюджета		7 310 043,5	8 317 956,9	113,8	8 335 252,8	8 767 874,1
<i>из них:</i>						
а) программные расходы - всего		7 222 305,2	8 246 273,6	114,2	8 262 014,1	8 694 628,4
б) непрограммные расходы - всего		87 738,3	71 683,3	81,7	73 238,7	73 245,7
Образование	07	68 096,3				
за счет средств областного бюджета						
а) программные расходы		68 096,3				
Ведомственные целевые про- граммы, всего		68 096,3				
<i>в том числе:</i>						
ВЦП "Повышение эффектив- ности функционирования системы здравоохранения в Томской области"		68 096,3				
Здравоохранение	09	7 217 072,2	8 313 081,9	115,2	8 330 377,8	8 762 999,1
за счет средств областного бюджета		7 217 072,2	8 313 081,9	115,2	8 330 377,8	8 762 999,1
а) программные расходы		7 154 208,9	8 246 273,6	115,3	8 262 014,1	8 694 628,4
Ведомственные целевые программы - всего		7 136 583,4	8 231 273,6	115,3	8 262 014,1	8 694 628,4
<i>в том числе:</i>						
ВЦП "Повышение эффектив- ности функционирования системы здравоохранения в		5 611 375,5	6 514 004,2	116,1	6 513 925,0	6 742 772,4

Раздел	Код Раздела БК	2013 г (Утверждено Законом об областном бюджете в ред. от 10.07.2013 № 121-ОЗ) (тыс. руб.)	2014 год (проект)		2015 год (проект) (тыс. руб.)	2016 год (проект) (тыс. руб.)
			Сумма (тыс. руб.)	Темп роста к 2013 г (%)		
Томской области"						
<i>из них:</i>						
- Обязательное медицинское страхование неработающего населения		4 012 923,2	4 822 168,3	120,2	4 822 168,3	4 822 168,3
-Межбюджетные трансферты, передаваемые из областного бюджета на дополнительное финансовое обеспечение реализации территориальной программы обязательного медицинского страхования в части базовой программы обязательного медицинского страхования		524 221,3	604 414,1	115,3	645 766,4	734 249,0
-Субвенции на осуществление отдельных государственных полномочий по организации оказания первичной медико-санитарной помощи в амбулаторно-поликлинических, стационарно-поликлинических и больничных учреждениях, скорой медицинской помощи (за исключением санитарно-авиационной), медицинской помощи женщинам в период беременности, во время и после родов в соответствии с областной программой государственных гарантий оказания гражданам Российской Федерации бесплатной медицинской помощи на территории Томской области		542 204,4	0,0		0,0	0,0
ВЦП "Предупреждение распространения социально значимых заболеваний в Томской области"		1 056 911,0	1 120 107,8	106,0	1 173 665,4	1 394 953,5
ВЦП "Охрана здоровья матери и ребенка в Томской области"		147 823,7	303 588,5	205,4	266 127,1	306 784,9
ВЦП "Лекарственное обеспечение льготных категорий граждан, проживающих на территории Томской области"		233 577,2	250 117,6	107,1	250 117,6	250 117,6
ВЦП "Оснащение учрежде-						

Раздел	Код Раздела БК	2013 г (Утверждено Законом об областном бюджете в ред. от 10.07.2013 № 121-ОЗ) (тыс. руб.)	2014 год (проект)		2015 год (проект) (тыс. руб.)	2016 год (проект) (тыс. руб.)
			Сумма (тыс. руб.)	Темп роста к 2013 г (%)		
ний здравоохранения Томской области автомобилями скорой медицинской помощи»		86 896,0	43 455,5	50,0	58 179,0	
Государственные программы (в 2013 году долгосрочные целевые программы)		17 625,5	15 000,0	85,1		
б) непрограммные расходы		62 863,3	66 808,3	106,3	68 363,7	68 370,7
- обеспечение выполнения функций государственных органов Томской области		48 569,0	52 371,0	107,8	53 905,0	53 905,0
- ассигнования на обеспечение деятельности подведомственных учреждений (медицинский информационно-аналитический центр, централизованная бухгалтерия)		14 108,7	14 108,7	100,0	14 108,7	14 108,7
Безвозмездные перечисления от физических и юридических лиц, международных организаций и правительств иностранных государств, в том числе добровольные пожертвования		185,6	328,6	177,0	350,0	357,0
Социальная политика	10	24 875,0	4 875,0	19,6	4 875,0	4 875,0
непрограммные расходы		24 875,0	4 875,0	19,6	4 875,0	4 875,0
в том числе:						
- Единовременные компенсационные выплаты медицинским работникам		20 000,0	0,0		0,0	0,0
Частичная компенсация затрат работникам областных учреждений здравоохранения, связанных с наймом жилых помещений		4 875,0	4 875,0	100,0	4 875,0	4 875,0

Объем бюджетных ассигнований из областного бюджета на 2014 год запланирован в сумме 8 317 956,9 тыс. рублей с темпом роста к плану 2013 года 113,8%; на 2015 год в сумме 8 335 252,8 тыс. рублей; на 2016 год в сумме 8 767 874,1 тыс. рублей.

Рост расходов на 2014 год обусловлен тем, что при планировании бюджета на очередной финансовый год и плановый период предусмотрены дополнительные бюджетные ассигнования в сумме 433 949,7 тыс. рублей на повышение оплаты труда работникам бюджетной сферы в соответствии с Указом Президента РФ от 07.05.2012 г. № 597 «О мероприятиях по реализации государственной социальной

политики» (врачам, среднему медицинскому персоналу, младшему персоналу, социальным работникам учреждений здравоохранения). Кроме того, увеличены расходы на осуществление страхового взноса на обязательное медицинское страхование неработающего населения в соответствии с требованиями федерального законодательства на сумму 809 245,1 тыс. рублей.

В проекте областного бюджета на 2014 год предусмотрены ассигнования в сумме:

- 200 000,0 тыс. рублей на оснащение оборудованием и капитальный ремонт учреждений здравоохранения;

- 11 600 тыс. рублей на организацию рабочих мест в областных учреждениях здравоохранения, не работающих в системе ОМС, с целью создания единой информационной системы в сфере здравоохранения. Ассигнования на организацию рабочих мест в рамках создания единой информационной системы в учреждениях, работающих в системе ОМС, были выделены в 2011-2012 годах из средств бюджета Федерального Фонда ОМС в рамках реализации региональной Программы модернизации здравоохранения Томской области на 2011-2012 годы.

На 2014-2016 годы субвенция местным бюджетам на осуществление отдельных государственных полномочий по организации оказания первичной медико-санитарной помощи в амбулаторно-поликлинических, стационарно-поликлинических и больничных учреждениях, скорой медицинской помощи (за исключением санитарно-авиационной), медицинской помощи женщинам в период беременности, во время и после родов в соответствии с областной программой государственных гарантий оказания гражданам Российской Федерации бесплатной медицинской помощи на территории Томской области не предусмотрена. С 1 января 2014 года реализация полномочий по организации оказания медицинской помощи на территории Томской области будет исполняться исполнительными органами государственной власти Томской области самостоятельно. Ассигнования перераспределены между ведомственными целевыми программами, реализация которых будет осуществляться муниципальными учреждениями здравоохранения, которые с 01.01.2014 года перейдут в ведение Департамента здравоохранения Томской области.

В ведении Департамента здравоохранения Томской области на 01.01.2013 года находилось 24 учреждения со штатной численностью 10 867 единиц, из которых 5 485,5 единиц финансируется за счёт средств областного бюджета, 4 664,5 единиц - за счёт средств обязательного медицинского страхования, 717 единиц - за счёт оказания платных услуг. Типы учреждений приведены в следующей таблице.

Перечень и типы учреждений	Количество учреждений (единиц) на 01.01.13 г.	Штатная численность работников бюджетной сферы, финансируемых за счёт областного бюджета (единиц) на 01.01.13 г.	Прогнозируемое изменение сети учреждений в 2014 г (+), (-)
Всего:	24	5 485,5	(+)44
В том числе			
Казенные учреждения	2	461,25	0
Бюджетные учреждения	18	4 779,25	(+)28
Автономные учреждения	4	245,0	(+)16

С 1 января 2014 года количество учреждений, находящихся в ведении Департамента здравоохранения Томской области составит 68 учреждений. Увеличение количества учреждений на 44 единицы складывается за счёт:

- передачи с 01.01.2014 года 47-ми муниципальных учреждений здравоохранения в государственную собственность Томской области с целью самостоятельной реализации исполнительными органами государственной власти Томской области полномочий по организации оказания медицинской помощи в соответствии с областной Программой государственных гарантий бесплатного оказания гражданам Российской Федерации медицинской помощи на территории Томской области;

- передачей в 2013 году 2-х учреждений среднего профессионального образования, осуществляющих подготовку и повышение квалификации средних медицинских работников (ОГБОУСП «Томский базовый медицинский колледж», ОГБОУСПО «Колпашевское медицинское училище», в ведение Департамента среднего профессионального и начального профессионального образования Томской области;

- созданием в 2013 году областного автономного учреждения здравоохранения «Медицинский центр им. Г.К. Жерлова»;

- реорганизации (присоединения) в 2013 году 2-х областных бюджетных учреждений здравоохранения («Областная детская туберкулёзная больница», «Томская областная клиническая туберкулёзная больница») к областному бюджетному учреждению здравоохранения «Томский фтизиопульмонологический медицинский центр».

В бюджетных проектировках на 2014 - 2016 годы по Департаменту здравоохранения Томской области программные расходы (расходы на реализацию ведомственных целевых и государственных программ Томской области) составляют 99,1% от общего объема запланированных ассигнований.

Департаментом здравоохранения Томской области реализуются пять ведомственных целевых программ Томской области.

1) На реализацию **ВЦП «Повышение эффективности функционирования системы здравоохранения в Томской области»** предусмотрены бюджетные ассигнования:

- на 2014 год в сумме 6 514 004,2 тыс. рублей;
- на 2015 год в сумме 6 513 925,0 тыс. рублей;
- на 2016 год в сумме 6 742 772,4 тыс. рублей;

В рамках данной ВЦП осуществляется финансовое обеспечение по следующим направлениям:

- организация деятельности судебно-медицинской и патологоанатомической служб;

- федеральное статистическое наблюдение и анализ отчетных форм;

- поддержание в постоянной готовности сил и средств службы медицины катастроф Томской области; организация всех видов экстренной медицинской помощи пострадавшим при чрезвычайных ситуациях; прогнозирование и предупреждение медико-санитарных последствий чрезвычайных ситуаций;

- обеспечение учреждений здравоохранения области компонентами крови;

- обеспечение оказания отдельных видов специализированной медицинской помощи населению Томской области;

- обеспечение оказания высокотехнологичной медицинской помощи гражданам РФ, проживающим на территории Томской области;

- реализация полномочий в рамках ПНП «Здоровье»;
- информирование граждан о наличии и стоимости препаратов в аптечных организациях, консультирование граждан по вопросам безрецептурного отпуска лекарственных средств, информирование специалистов аптечных организаций и ЛПУ по вопросам применения, безопасности и побочных действиях лекарственных средств и товаров аптечного ассортимента на территории Томской области;

- осуществление организационных мероприятий по обеспечению граждан лекарственными препаратами, предназначенными для лечения больных злокачественными новообразованиями лимфоидной, кроветворной и родственных им тканей, гемофилией, муковисцидозом, гипофизарным нанизмом, болезнью Гоше, рассеянным склерозом, а также после трансплантации органов и (или) тканей, в соответствии с постановлением Правительства РФ от 26.12.2011 № 1155.

-уплата страховых взносов на обязательное медицинское страхование неработающего населения Томской области.

Рост расходов на 2014 год по отношению к 2013 году на 15 % обусловлен в основном увеличением объёма бюджетных ассигнований на 809 245,1 тыс. рублей на осуществление страхового взноса на обязательное медицинское страхование неработающего населения.

2) На реализацию **ВЦП "Предупреждение распространения социально значимых заболеваний в Томской области"** предусмотрены бюджетные ассигнования:

- на 2014 год в сумме 1 120 107,8 тыс. рублей;
- на 2015 год в сумме 1 173 665,4 тыс. рублей;
- на 2016 год в сумме 1 394 953,5 тыс. рублей.

В рамках данной ВЦП, осуществляется финансовое обеспечение по следующим направлениям:

- ✓ - совершенствование методов диагностики, лечения туберкулеза и программ медико-социальной реабилитации, обеспечение мотивации больных к лечению; совершенствование мер инфекционного контроля туберкулеза; совершенствование методов профилактики туберкулеза;
- ✓ -совершенствование методов диагностики и лечения психических расстройств; внедрение современных методов психосоциальной терапии и реабилитации; совершенствование методов профилактики психических расстройств и суицидов;
- ✓ -совершенствование методов диагностики, лечения и реабилитации при ВИЧ-инфекции; совершенствование методов профилактики распространения ВИЧ-инфекции;
- ✓ -совершенствование методов диагностики и лечения наркологических заболеваний; развитие реабилитационного направления; совершенствование качества диагностики при проведении медицинского освидетельствования на состояние опьянения и судебно-наркологических экспертиз;
- ✓ -совершенствование методов профилактики инфекций, передаваемых половым путем и кожных заболеваний; внедрение современных методов диагностики, лечения и реабилитации при инфекциях, передаваемых половым путем и кожных заболеваниях; совершенствование качества лабораторной диагностики возбудителей инфекций, передаваемых половым путем;
- ✓ -вакцинация и ревакцинация против клещевого энцефалита населения, проживающего на энзоотичных территориях;

- ✓ - вакцинация населения против гепатита А в рамках Национального календаря прививок (по эпидпоказаниям). Томская область относится к территориям с повышенной заболеваемость гепатитом А. Введение вакцины проводится лицам в очагах гепатита А, контактными лицам с целью предупреждения заражения и распространения заболевания;
- ✓ - обеспечение мероприятий по выполнению заключительной дезинфекции в очагах инфекционных заболеваний, санитарной обработки лиц, пораженных педикулезом;
- ✓ - вакцинация против пневмококковой инфекции, в рамках данной ВЦП, проводится людям с иммунодефицитными состояниями, хроническими поражениями легких, а также у лиц старше 65 лет, проживающих в условиях социального обеспечения;
- ✓ -совершенствование информационно-образовательных систем для населения о доступных мерах профилактики социально-значимых заболеваний, в особенности среди «уязвимых» групп населения, подростков и молодежи;
- ✓ -обеспечение бесплатного проезда по направлениям врачей в медицинские организации, расположенные на территории Томской области, оказывающие специализированную онкологическую, наркологическую и психиатрическую помощь, лиц, проживающих в районах Крайнего Севера и приравненных к ним местностях, при отсутствии круглогодичного транспортного наземного сообщения с областным центром.

3) На реализацию **ВЦП «Охрана здоровья матери и ребенка в Томской области»** предусмотрены бюджетные ассигнования:

- на 2014 год в сумме 303 588,5 тыс. рублей;
- на 2015 год в сумме 266 127,1 тыс. рублей;
- на 2016 год в сумме 306 784,9 тыс. рублей.

В рамках данной ВЦП осуществляется финансовое обеспечение по следующим направлениям:

- ✓ -совершенствование специализированной стационарной и амбулаторно-поликлинической медицинской помощи и профилактических мероприятий женщинам и детям за счет формирования чётких схем маршрутизации пациентов, оснащения современным высокотехнологичным оборудованием;
- ✓ -проведение лечебно-диагностических мероприятий, восстановительного лечения, психолого-педагогической реабилитации детей в возрасте 0-4 лет, оставшихся без попечения родителей, и детей, временно помещенных в дом ребенка родителями;
- ✓ -проведение клинико-экспертной работы по оценке качества оказания услуг клинико-диагностическими лабораториями лечебно-профилактических учреждений;

Значительный рост расходов на реализацию данной ВЦП в 2014 году по отношению к 2013 году обусловлен увеличением ассигнований, предусмотренных на повышение оплаты труда по Указам Президента РФ, и передачей семи муниципальных учреждений здравоохранения детства в ведение Департамента здравоохранения Томской области.

4) На реализацию **ВЦП «Лекарственное обеспечение льготных категорий граждан, проживающих на территории Томской области»** предусмотрены бюджетные ассигнования:

- на 2014 год в сумме 250 117,6 тыс. рублей,
- на 2014 год в сумме 250 117,6 тыс. рублей;

- на 2015 год в сумме 250 117,6 тыс. рублей.

В рамках данной ВЦП, осуществляется финансовое обеспечение по следующим направлениям:

- формирование и ведение единого Регистра граждан, имеющих право на льготное лекарственное обеспечение;
- лекарственное обеспечение льготных категорий граждан согласно Перечню препаратов и изделий медицинского назначения, утвержденному приказом Департамента здравоохранения Томской области;
- организация и проведение централизованных закупок препаратов;
- проведение медико-экономической экспертизы объемов и качества лекарственного обеспечения льготных категорий граждан;
- осуществление контроля над правомерностью назначения, отпуска льготных медикаментов и выполнением условий государственных контрактов.

5) На реализацию ВЦП «Оснащение учреждений здравоохранения Томской области автомобилями скорой медицинской помощи» предусмотрены бюджетные ассигнования:

- на 2014 год в сумме 43 455,6 тыс. рублей;
- на 2015 год в сумме 58 179 тыс. рублей.

С 2013 года в рамках данной ВЦП осуществляется обновление автопарка скорой медицинской помощи. Реализация ВЦП в течение 2014-2015 годов позволит обеспечить автопарк скорой медицинской помощи необходимым количеством санитарного автотранспорта, оснащённого техническими средствами навигации. За счёт ассигнований, предусмотренных на реализацию программы, планируется приобрести 112 автомобилей скорой медицинской помощи, из них: в 2014 году - 54 автомобиля, в 2015 году – 58 автомобилей.

*Департамент по молодёжной политике, физической культуре и спорту
Томской области
(код ведомства 813)*

Бюджетные ассигнования в разрезе разделов классификации расходов бюджетов предусмотрены в следующих объемах:

Раздел	Код Раздела БК	2013 г (Утверждено Законом об областном бюджете в ред. от 10.07.2013 № 121-ОЗ) (тыс. руб.)	2014 год (проект)		2015 год (проект) (тыс. руб.)	2016 год (проект) (тыс. руб.)
			Сумма (тыс. руб.)	Темп роста к 2013 г (%)		
Всего ассигнований:		296 868,7	399 646,3	134,6	453 963,2	516 231,0
в том числе:						
1) за счет средств областного бюджета		296 868,7	399 646,3	134,6	453 963,2	516 231,0
из них:						
а) программные расходы - всего		276 500,9	236 275,5	85,5	236 435,5	236 618,4
б) непрограммные расходы - всего		20 367,8	163 370,8	802,1	217 527,7	279 612,8
Образование	07	41 379,8	176 881,2	427,5	230 418,1	292 503,0

Раздел	Код Раздела БК	2013 г (Утверждено Законом об областном бюджете в ред. от 10.07.2013 № 121-ОЗ) (тыс. руб.)	2014 год (проект)		2015 год (проект) (тыс. руб.)	2016 год (проект) (тыс. руб.)
			Сумма (тыс. руб.)	Темп роста к 2013 г (%)		
за счет средств областного бюджета		41 379,8	176 881,2	427,5	230 418,1	292 503,0
а) программные расходы		41 379,8	35 837,8	86,6	35 837,8	35 837,8
Ведомственные целевые программы - всего		39 819,8	35 837,8	90,0	35 837,8	35 837,8
в том числе:						
ВЦП " Развитие и реализация потенциала молодежи в интересах области		39 819,8	35 837,8	90,0	35 837,8	35 837,8
Государственные программы (в 2013 году долгосрочные целевые программы)		1 560,0				
непрограммные расходы		0,0	141 043,4		194 580,3	256 665,2
в том числе:						
Достижение целевых показателей по плану мероприятий ("дорожная карта") "Изменения в сфере образования в Томской области", в части повышения заработной платы педагогических работников муниципальных организаций дополнительного образования детей			134 913,1		182 732,2	238 278,2
Достижение целевых показателей по плану мероприятий ("дорожной карте") "Изменения в отраслях социальной сферы, направленные на повышение эффективности здравоохранения Томской области", в части повышения заработной платы работников муниципальных учреждений дополнительного образования детей в сфере физической культуры и спорта, занимающих должности врачей, а также среднего медицинского персонала			6 130,3		11 848,1	18 387,0
Социальная политика	10	1 140,8	1 214,4	106,5	1 214,4	1 214,4
за счет средств областного бюджета		1 140,8	1 214,4	106,5	1 214,4	1 214,4
непрограммные расходы		1 140,8	1 214,4	106,5	1 214,4	1 214,4
в том числе:						
-ассигнования на исполнение публичных нормативных обязательств		1 140,8	1 214,4	106,5	1 214,4	1 214,4

Раздел	Код Раздела БК	2013 г (Утверждено Законом об областном бюджете в ред. от 10.07.2013 № 121-ОЗ) (тыс. руб.)	2014 год (проект)		2015 год (проект) (тыс. руб.)	2016 год (проект) (тыс. руб.)
			Сумма (тыс. руб.)	Темп роста к 2013 г (%)		
в том числе:						
<i>Дополнительное материальное обеспечение за выдающиеся достижения и особые заслуги перед Российской Федерацией в сфере физической культуры и спорта гражданам Российской Федерации, достигшим пенсионного возраста, постоянно проживающим на территории Томской области, имеющим выдающиеся достижения и особые заслуги перед Российской Федерацией в сфере физической культуры и спорта</i>						
		1 140,8	1 214,4	106,5	1 214,4	1 214,4
Физическая культура и спорт	11	254 348,1	221 550,7	87,1	222 330,7	222 513,6
за счет средств областного бюджета		254 348,1	221 550,7	87,1	222 330,7	222 513,6
а) программные расходы		235 121,1	200 437,7	85,2	200 597,7	200 780,6
Ведомственные целевые программы - всего		217 082,1	200 437,7	92,3	200 597,7	200 780,6
в том числе:						
ВЦП "Создание условий для развития массового спорта"						
из них:						
- субсидия местным бюджетам на обеспечение условий для развития физической культуры и массового спорта						
		52 309,0	52 309,0	100,0	52 309,0	52 309,0
- субсидия местным бюджетам на обеспечение участия сборных команд муниципальных районов в официальных региональных спортивных соревнованиях						
		5 000,0	5 000,0	100,0	5 000,0	5 000,0
ВЦП «Создание условий для развития спорта высших достижений»						
		95 635,5	118 218,8	123,6	118 378,8	118 561,7
Государственные программы (в 2013 году долгосрочные целевые программы)						
б) непрограммные расходы		19 227,0	21 113,0	109,8	21 733,0	21 733,0
- обеспечение выполнения функций государственных						
		19 227,0	21 113,0	109,8	21 733,0	21 733,0

Раздел	Код Раздела БК	2013 г (Утверждено Законом об областном бюджете в ред. от 10.07.2013 № 121-ОЗ) (тыс. руб.)	2014 год (проект)		2015 год (проект) (тыс. руб.)	2016 год (проект) (тыс. руб.)
			Сумма (тыс. руб.)	Темп роста к 2013 г (%)		
органов Томской области						

Объем бюджетных ассигнований из областного бюджета на 2014 год запланирован в сумме 399 646,3 тыс. рублей, что составляет 134,6 % к плану 2013 года; на 2015 год в сумме 453 963,2 тыс. рублей; на 2016 год в сумме 516 231,0 тыс. рублей.

Рост расходов на 2014 год обусловлен тем, что при планировании бюджета на очередной финансовый год и плановый период предусмотрены бюджетные ассигнования в сумме 141 214,9 тыс. рублей на повышение оплаты труда работникам бюджетной сферы в соответствии с Указами Президента РФ от 07.05.2012 г. № 597 «О мероприятиях по реализации государственной социальной политики» (врачам, среднему медицинскому персоналу, младшему персоналу учреждений в сфере физической культуры и спорта), от 01.06.2012 № 761 «О национальной стратегии действий в интересах детей на 2012-2017 годы» (педагогическим работникам учреждений дополнительного образования детей), из них 141 034,4 тыс. рублей предусмотрены в виде субсидий бюджетам муниципальных образований.

В ведении Департамента по молодёжной политике, физической культуре и спорту Томской области находятся 3 учреждения, финансовое обеспечение которых осуществляется за счёт областного бюджета, со штатной численностью 170 единиц. Перечень и типы учреждений приведены в следующей таблице.

Перечень и типы учреждений	Количество учреждений (единиц) на 01.01.13 г.	Штатная численность работников, финансируемых за счёт областного бюджета (единиц) на 01.01.13 г	Прогнозируемое изменение сети учреждений в 2013 г (+), (-)
Бюджетные учреждения	1	42	
<i>ОГБУ «Центр олимпийской подготовки по лыжным гонкам Натальи Барановой»</i>			
Автономные учреждения	2	128	
<i>ОГАУ «Центр спортивной подготовки сборных команд Томской области»</i>			
<i>ОГАУ «Томская областная школа высшего спортивного мастерства»</i>			

В бюджетных проектировках на 2014 - 2016 годы по Департаменту по молодёжной политике, физической культуре и спорту Томской области программные расходы (расходы на реализацию ведомственных целевых программ Томской области) составляют 59,0% от общего объема запланированных ассигнований.

Департаментом по молодёжной политике, физической культуре и спорту Томской области реализуются три ведомственные целевые программы Томской области.

1). На реализацию **ВЦП "Развитие и реализация потенциала молодежи в интересах области"** предусмотрены бюджетные ассигнования:

- на 2014 год в сумме 35 837,8 тыс. рублей;
- на 2016 год в сумме 35 837,8 тыс. рублей;
- на 2017 год в сумме 35 837,8 тыс. рублей.

Для решения задач, установленных данной ВЦП осуществляется финансовое обеспечение по следующим направлениям:

- содействие экономической самостоятельности молодежи посредством обучения трудовым и профессиональным навыкам, стимулирования обмена опытом и повышения квалификации молодых специалистов, развития движения студенческих строительных, сервисных и педагогических отрядов;

- вовлечение молодежи в социальную практику через развитие добровольческого (волонтерского) движения молодежи Томской области, поддержки молодежных инициатив/проектов, направленных на вовлечение молодежи, оказавшейся в трудной жизненной ситуации, в общественную, социально-экономическую и культурную жизнь и улучшение их положения в обществе, поддержки движения клубов молодых семей и их социальных инициатив;

- выявление и поддержка талантливой молодежи;

- поддержка и развитие молодежных и детских общественных организаций и объединений;

- информирование молодежи о реализации молодежной политики в Томской области и потенциальных возможностях саморазвития с использованием разных каналов и средств коммуникации, реализации информационных акций и компаний, проведения конкурсов, а также изготовления, размещения тематической полиграфической и информационной продукции, материалов в СМИ;

- развитие гражданственности и патриотизма;

- организация и проведение молодежного проекта «Интеграция» посредством привлечения, отбора, обучения, сопровождения и вовлечения молодежи, развития Интернет-ресурсов и др.;

- организация и проведение мероприятий, направленных на изучение, обсуждение и решение проблем и потребностей молодежи Томской области.

2). На реализацию **ВЦП "Создание условий для развития массового спорта"** предусмотрены бюджетные ассигнования:

- на 2014 год в сумме 82 218,9 тыс. рублей;
- на 2015 год в сумме 82 218,9 тыс. рублей;
- на 2016 год в сумме 82 218,9 тыс. рублей.

Для решения задач, предусмотренных данной ВЦП, осуществляется финансовое обеспечение по следующим направлениям:

- обеспечение условий для развития физической культуры и массового спорта на территории Томской области.

В рамках данного направления предусмотрена субсидия местным бюджетам на обеспечение условий для развития физической культуры и массового спорта на 2014-2016 годы в сумме 156 927,0 тыс. рублей по 52 309 тыс. рублей ежегодно. Указанные ассигнования предназначены на содержание ставок инструкторов по физической культуре и приобретение спортивного оборудования и инвентаря для проведения спортивно-оздоровительной работы в муниципальных образованиях.

- организация и проведение официальных физкультурных мероприятий и массовых спортивных мероприятий на территории Томской области;

Так же в рамках данного направления предусмотрена субсидия местным бюджетам на обеспечение участия сборных команд муниципальных районов в официальных региональных спортивных мероприятиях, проводимых на территории г. Томска в сумме 15 000 тыс. рублей по 5 000 тыс. рублей ежегодно. Ассигнования предназначены для софинансирования расходов местных бюджетов по оплате проезда спортивных сборных команд муниципальных районов Томской области до места проведения официальных региональных спортивных мероприятий и обратно, питания и проживания сборных команд в дни проведения официальных региональных спортивных мероприятий.

- организация и проведение официальных физкультурных мероприятий и массовых спортивных мероприятий на территории Томской области.

- активная пропаганда физической культуры, спорта и здорового образа жизни (организация и проведение смотров-конкурсов, семинаров, коллегий, торжественных собраний, вечеров, обеспечение участия в них специалистов, приобретение классификационной атрибутики, подготовка и размещение информационных и агитационных материалов, содержание интернет – сайта и т.д.).

3). На реализацию **ВЦП "Создание условий для развития спорта высших достижений "** предусмотрены бюджетные ассигнования:

- на 2014 год в сумме 118 218,8 тыс. рублей;

- на 2015 год в сумме 118 378,8 тыс. рублей;

- на 2016 год в сумме 118 561,7 тыс. рублей.

Для решения задач, предусмотренных данной ВЦП, осуществляется финансовое обеспечение по следующим направлениям:

- осуществление тренировочного процесса, направленного на обеспечение подготовки спортивного резерва сборных команд Томской области по видам спорта;

- организация и проведение официальных спортивных мероприятий;

- обеспечение условий для качественной подготовки спортсменов Томской области и участие сборных команд Томской области по видам спорта в официальных спортивных мероприятиях;

- финансовое, научно-методическое, медико-биологическое, медицинское, антидопинговое и материально-техническое обеспечение подготовки спортивных сборных команд Томской области, в том числе обеспечения спортивным оборудованием, инвентарем и спортивной экипировкой;

- материальное стимулирование деятельности спортсменов, показывающих высокие спортивные результаты и их тренеров.

Основную долю в непрограммных расходах (86,3%) составляют ассигнования, предусмотренные на предоставление субсидий местным бюджетам:

- на достижение целевых показателей по плану мероприятий ("дорожная карта") "Изменения в сфере образования в Томской области", в части повышения заработной платы педагогических работников муниципальных организаций дополнительного образования детей;

- на достижение целевых показателей по плану мероприятий ("дорожной карте") "Изменения в отраслях социальной сферы, направленные на повышение эффективности здравоохранения Томской области", в части повышения заработной платы работников муниципальных учреждений дополнительного образования де-

тей в сфере физической культуры и спорта, занимающих должности врачей, а также среднего медицинского персонала.

*Департамент по культуре и туризму Томской области
(код ведомства 814)*

Бюджетные ассигнования в разрезе разделов классификации расходов бюджетов предусмотрены в следующих объемах:

Раздел	Код раздела БК	2013 г. (Утверждено Законом об областном бюджете в ред. от 10.07.2013 № 121-ОЗ) (тыс. руб.)	2014 год (проект)		2015 год (проект) (тыс. руб.)	2016 год (проект) (тыс. руб.)
			Сумма (тыс. руб.)	Темп роста к 2013 г. (%)		
Всего ассигнований:		713 534,7	1 148 457,5	161,0	1 469 613,4	1 925 668,8
в том числе:						
1) за счет средств федерального бюджета		3 903,1	0,0			
<i>Субвенции</i>						
Осуществление полномочий Российской Федерации по государственной охране объектов культурного наследия федерального значения	0801	1 340,1	0,0			
<i>Иные межбюджетные трансферты</i>						
Комплектование книжных фондов библиотек муниципальных образований и государственных библиотек городов Москвы и Санкт-Петербурга	0801	2 563,0	0,0			
2) за счет средств областного бюджета		709 631,6	1 148 457,5	161,8	1 469 613,4	1 925 668,8
из них:						
а) программные расходы - всего		667 086,8	1 021 963,8	153,2	1 307 320,5	1 723 166,9
б) непрограммные расходы - всего		42 544,8	126 493,7	297,0	162 292,9	202 501,9
Общегосударственные вопросы	0100	91 555,2	63 422,2	69,3	72 058,0	82 185,9
за счет средств областного бюджета		91 555,2	63 422,2	69,3	72 058,0	82 185,9
а) программные расходы, в т.ч.		87 855,2	59 261,2	67,5	67 815,0	77 859,9
Ведомственные целевые программы	0113	87 855,2	59 261,2	67,5	67 815,0	77 859,9

Раздел	Код раздела БК	2013 г. (Утверждено Законом об областном бюджете в ред. от 10.07.2013 № 121-ОЗ) (тыс. руб.)	2014 год (проект)		2015 год (проект) (тыс. руб.)	2016 год (проект) (тыс. руб.)
			Сумма (тыс. руб.)	Темп роста к 2013 г. (%)		
<i>Ведомственная целевая программа «Обеспечение предоставления архивных услуг архивными учреждениями Томской области»</i>	0113	87 855,2	59 261,2	67,5	67 815,0	77 859,9
б) непрограммные расходы, в т.ч.	0100	3 700,0	4 161,0	112,5	4 243,0	4 326,0
Субвенции на осуществление отдельных государственных полномочий по хранению комплектованию, учёту и использованию архивных документов, относящихся к собственности Томской области	0104	2 266,0	2 547,0	112,4	2 547,0	2 547,0
- доходы от платных услуг, оказываемых государственными казенными учреждениями	0113	1 434,0	1 614,0	112,6	1 696,0	1 779,0
Национальная экономика	0400	18 000,0				
за счет средств областного бюджета		18 000,0				
программные расходы		18 000,0				
Государственные программы (в 2013 году долгосрочные целевые программы)		18 000,0				
Образование	0700	87 684,7	180 514,5	205,9	222 190,8	271 068,4
за счет средств областного бюджета		87 684,7	180 514,5	205,9	222 190,8	271 068,4
программные расходы		87 684,7	99 989,6	114,0	107 121,7	115 873,3
Ведомственные целевые программы		87 634,7	99 989,6	114,1	107 121,7	115 873,3
<i>ВЦП "Создание условий для доступа населения к получению основного и дополнительного образования по специальностям отрасли культуры (за исключением высшего)"</i>	0704	74 492,8	87 515,7	117,5	94 599,8	103 351,4

Раздел	Код раздела БК	2013 г. (Утверждено Законом об областном бюджете в ред. от 10.07.2013 № 121-ОЗ) (тыс. руб.)	2014 год (проект)		2015 год (проект) (тыс. руб.)	2016 год (проект) (тыс. руб.)
			Сумма (тыс. руб.)	Темп роста к 2013 г. (%)		
<i>ВЦП "Создание условий для повышения квалификации и переподготовки специалистов отрасли культуры Томской области"</i>	0705	9 631,9	10 453,9	108,5	10 501,9	10 501,9
<i>ВЦП "Проведение крупномасштабных мероприятий отрасли культуры, формирование условий для создания и популяризации культурных ценностей"</i>	0704, 0705	3 510,0	2 020,0	57,5	2 020,0	2 020,0
Государственные программы (в 2013 году долгосрочные целевые программы)		50,0				
непрограммные расходы		0,0	80 524,9	0,0	115 069,1	155 195,1
<i>Субсидии на достижение целевых показателей по плану мероприятий ("дорожная карта") "Изменения в сфере образования в Томской области" в части повышения заработной платы педагогических работников муниципальных организаций дополнительного образования</i>			80 524,9		115 069,1	155 195,1
Культура, кинематография	0801	516 294,8	904 520,8	175,2	1 175 364,6	1 572 414,5
1) за счет средств федерального бюджета		3 903,1				
<i>Субвенции</i>	0801					
Осуществление полномочий Российской Федерации по государственной охране объектов культурного наследия федерального значения	0801	1 340,1				
<i>Иные межбюджетные трансферты</i>						

Раздел	Код раздела БК	2013 г. (Утверждено Законом об областном бюджете в ред. от 10.07.2013 № 121-ОЗ) (тыс. руб.)	2014 год (проект)		2015 год (проект) (тыс. руб.)	2016 год (проект) (тыс. руб.)
			Сумма (тыс. руб.)	Темп роста к 2013 г. (%)		
Комплектование книжных фондов библиотек муниципальных образований и государственных библиотек городов Москвы и Санкт-Петербурга	0801	2 563,0				
2) за счет средств областного бюджета		512 391,7	904 520,8	176,5	1 175 364,6	1 572 414,5
а) программные расходы		473 546,9	862 713,0	182,2	1 132 383,8	1 529 433,7
Ведомственные целевые программы		403 386,9	797 213,0	197,6	1 132 383,8	1 529 433,7
<i>ВЦП "Создание условий по предоставлению населению Томской области культурно-досуговых услуг"</i>	0801	31 381,7	34 379,0	109,6	39 940,2	46 461,5
<i>ВЦП "Создание условий для предоставления населению Томской области музейных услуг"</i>	0801	68 922,3	85 084,9	123,5	102 888,4	124 371,2
<i>ВЦП "Создание условий для предоставления населению Томской области библиотечных услуг"</i>	0801	63 859,6	87 606,1	137,2	104 519,3	124 123,1
<i>ВЦП "Создание условий для предоставления населению Томской области театрально-зрелищных услуг"</i>	0801	150 154,6	155 419,2	103,5	191 150,2	234 504,9
<i>ВЦП "Создание условий для развития самобытности, формирования и удовлетворения духовных потребностей народов, проживающих на территории Томской области"</i>	0801	9 267,7	12 829,2	138,4	15 009,9	16 957,3
<i>ВЦП "Создание условий для развития народных художественных промыслов и ремесел в Томской области"</i>	0801	1 265,3	1 753,7	138,6	2 055,5	2 455,8

Раздел	Код раздела БК	2013 г. (Утверждено Законом об областном бюджете в ред.от 10.07.2013 № 121-ОЗ) (тыс. руб.)	2014 год (проект)		2015 год (проект) (тыс. руб.)	2016 год (проект) (тыс. руб.)
			Сумма (тыс. руб.)	Темп роста к 2013 г. (%)		
<i>ВЦП "Сохранение, использование, популяризация объектов культурного наследия (памятников истории и культуры), расположенных на территории Томской области"</i>	0801	18 307,9	9 440,6	51,6	9 440,6	9 440,6
<i>ВЦП "Проведение крупномасштабных мероприятий отрасли культуры, формирование условий для создания и популяризации культурных ценностей"</i>	0801	60 227,8	410 700,3	681,9	667 379,7	971 119,3
Государственные программы (в 2013 году долгосрочные целевые программы)	0804	70 160,0	65 500,0	93,4	0,0	0,0
б) непрограммные расходы		38 844,8	41 807,8	107,6	42 980,8	42 980,8
- ассигнования на исполнение публичных нормативных обязательств	0801	738,8	738,8	100,0	738,8	738,8
- обеспечение выполнения функций государственных органов Томской области	0804	38 106,0	41 069,0	107,8	42 242,0	42 242,0

Объем бюджетных ассигнований из областного бюджета на 2014 год запланирован в сумме 1 148 457,5 тыс. рублей, что составляет 161,8 % (без учета федеральных средств) к плану 2013 года; на 2015 год – в сумме 1 469 613,4 тыс. рублей; на 2016 год – в сумме 1 925 668,8 тыс. рублей.

Рост расходов на 2014 год обусловлен тем, что при планировании бюджета на очередной финансовый год и плановый период предусмотрены дополнительные бюджетные ассигнования на повышение оплаты труда работникам бюджетной сферы в соответствии с Указом Президента Российской Федерации от 07.05.2012 г. № 597 «О мероприятиях по реализации государственной социальной политики» (преподавателям и мастерам производственного обучения образовательных учреждений среднего профессионального образования, педагогическим работникам дополнительного образования детей, работникам культуры).

В ведении Департамента по культуре и туризму Томской области на 01.01.2013 г. находятся 18 областных государственных учреждений со штатной

численностью 2057 единиц, финансируемых за счёт средств областного бюджета, в том числе по типам учреждений.

Типы учреждений	Количество учреждений (единиц) на 01.01.13 г.	Штатная численность работников бюджетной сферы (единиц) на 01.01.13 г	Прогнозируемое изменение сети учреждений в 2013 г (+), (-)
Казенные учреждения	2	129	
Автономные учреждения	16	1 928	
Всего	18	2 057	

В течение 2013 года штатная численность указанных учреждений увеличена до 2068 единиц, в том числе в результате введения 10 штатных единиц обслуживающего персонала в связи с передачей здания для ОГКУ «Центр документации новейшей истории Томской области».

В бюджетных проектировках на 2014 – 2016 годы по Департаменту по культуре и туризму Томской области программные расходы (расходы на реализацию ведомственных целевых и государственных программ Томской области) составят 89% от общего объема запланированных ассигнований.

Департаментом по культуре и туризму Томской области реализуются одиннадцать ведомственных целевых программ Томской области.

1) На реализацию **ВЦП «Обеспечение предоставления архивных услуг архивными учреждениями Томской области»** предусмотрены бюджетные ассигнования:

- на 2014 год - 59 261,2 тыс. рублей;
- на 2015 год - 67 815,0 тыс. рублей;
- на 2016 год - 77 859,9 тыс. рублей.

Данная ВЦП направлена на обеспечение предоставления архивной службой Томской области архивных услуг в сфере хранения, учета, комплектования, описания и использования архивных фондов Томской области в условиях возрастающей потребности в сохранении, организации и получении ретроспективной архивной информации.

Снижение расходов на реализацию данной ВЦП на 32,5 % обусловлено исключением при планировании бюджетных ассигнований 2014 года расходов, ограниченных 2013 годом, в том числе предусмотренных на проведение капитального ремонта административного здания ОГКУ «Центр документации и новейшей истории» в сумме 21 536 тыс. рублей, приобретения оборудования для ОГКУ «Государственный архив Томской области» и ОГКУ «Центр документации и новейшей истории» в сумме 7 549 тыс. рублей.

2) На реализацию **ВЦП «Создание условий для доступа населения к получению основного и дополнительного образования по специальностям отрасли культуры (за исключением высшего)»** предусмотрены бюджетные ассигнования:

- на 2014 год – 87 515,7 тыс. рублей;
- на 2015 год – 94 599,8 тыс. рублей;
- на 2016 год – 103 351,4 тыс. рублей.

В рамках ведомственной целевой программы областными государственными образовательными учреждениями среднего профессионального образования осуществляется оказание следующих государственных услуг:

- предоставление дополнительного образования детям в учреждениях регионального значения;

- предоставление среднего профессионального образования;
- социальная поддержка отдельных категорий обучающихся.

3) На реализацию **ВЦП «Создание условий для повышения квалификации и переподготовки специалистов отрасли культуры Томской области»** предусмотрены бюджетные ассигнования:

- на 2014 год - 10 453,9 тыс. рублей;
- на 2015 год - 10 501,9 тыс. рублей;
- на 2016 год - 10 501,9 тыс. рублей.

В рамках ведомственной целевой программы областными государственными образовательными учреждениями осуществляется оказание следующих государственных услуг:

- предоставление дополнительного профессионального образования путем обучения по программам повышения квалификации;
- предоставление дополнительного профессионального образования путем переподготовки кадров.

4) На реализацию **ВЦП «Создание условий по предоставлению населению Томской области культурно-досуговых услуг»** предусмотрены бюджетные ассигнования:

- на 2014 год - 34 379,0 тыс. рублей;
- на 2015 год - 39 940,2 тыс. рублей;
- на 2016 год - 46 461,5 тыс. рублей.

В рамках ведомственной целевой программы областными государственными учреждениями осуществляется оказание государственных услуг по обеспечению доступа населения к клубным формам работы: организация и проведение культурно-массовых мероприятий, популяризация культурных ценностей, организация досуга.

5) На реализацию **ВЦП «Создание условий для предоставления населению Томской области музейных услуг»** предусмотрены бюджетные ассигнования:

- на 2014 год - 85 084,9 тыс. рублей;
- на 2015 год - 102 888,4 тыс. рублей;
- на 2016 год - 124 371,2 тыс. рублей.

В рамках ведомственной целевой программы областными государственными учреждениями осуществляется оказание государственных услуг по обеспечению доступа населения к музейному фонду: формирование, организация и сохранение музейного фонда; публичное предоставление культурных ценностей, хранящихся в государственных музеях.

6) На реализацию **ВЦП «Создание условий для предоставления населению Томской области библиотечных услуг»** предусмотрены бюджетные ассигнования:

- на 2014 год - 87 606,1 тыс. рублей;
- на 2015 год - 104 519,3 тыс. рублей;
- на 2016 год - 124 123,1 тыс. рублей.

В рамках ведомственной целевой программы областными государственными учреждениями осуществляется оказание государственных услуг по библиотечному обслуживанию населения: формирование, организация и сохранение библиотечного фонда; организация доступа к библиотечному фонду, просветительская работа с читателями.

7) На реализацию **ВЦП «Создание условий для предоставления населению Томской области театрально-зрелищных услуг»** предусмотрены бюджетные ассигнования:

- на 2014 год - 155 419,2 тыс. рублей;
- на 2015 год - 191 150,2 тыс. рублей;
- на 2016 год - 234 504,9 тыс. рублей.

В рамках ведомственной целевой программы областными государственными учреждениями осуществляется оказание государственных услуг по обеспечению доступа населения к театрально-зрелищному искусству: создание и прокат театрально-зрелищных постановок.

8) На реализацию **ВЦП «Создание условий для развития самобытности, формирования и удовлетворения духовных потребностей народов, проживающих на территории Томской области»** предусмотрены бюджетные ассигнования:

- на 2014 год - 12 829,2 тыс. рублей;
- на 2015 год - 15 009,9 тыс. рублей;
- на 2016 год - 16 957,3 тыс. рублей.

В рамках ведомственной целевой программы областными государственными учреждениями осуществляется оказание государственных услуг по обеспечению доступа населения к клубным формам работы по сохранению и развитию самобытности народов, проживающих на территории Томской области формированию их духовно-нравственных потребностей.

9) На реализацию **ВЦП «Создание условий для развития народных художественных промыслов и ремесел Томской области»** предусмотрены бюджетные ассигнования:

- на 2014 год - 1 753,7 тыс. рублей;
- на 2015 год - 2 055,5 тыс. рублей;
- на 2016 год - 2 455,8 тыс. рублей.

В рамках ведомственной целевой программы областными государственными учреждениями осуществляется оказание государственных услуг по обеспечению доступа населения к лучшим образцам народных художественных промыслов.

10) На реализацию **ВЦП «Сохранение, использование, популяризация объектов культурного наследия (памятников истории и культуры), расположенных на территории Томской области»** предусмотрены бюджетные ассигнования:

- на 2014 год - 9 440,6 тыс. рублей;
- на 2015 год - 9 440,6 тыс. рублей;
- на 2016 год - 9 440,6 тыс. рублей.

В рамках ведомственной целевой программы областными государственными учреждениями осуществляется оказание государственных услуг по сохранению использованию и популяризации объектов культурного наследия, находящихся в собственности субъекта Российской Федерации. Кроме того, осуществляется государственная охрана объектов культурного наследия регионального значения.

Снижение расходов на реализацию данной ВЦП на 48,4 % обусловлено исключением при планировании бюджетных ассигнований 2014 года расходов, ограниченных 2013 годом, в том числе предусмотренных на содержание и разработку проектно-сметной документации по ремонту здания по адресу: г. Томск, пр. Ленина, 50, переданного в оперативное управление областному государственному авто-

номному учреждению культуры «Центр по охране и использованию памятников истории и культуры».

11) На реализацию **ВЦП «Проведение крупномасштабных мероприятий отрасли культуры, формирование условий для создания и популяризации культурных ценностей** предусмотрены бюджетные ассигнования:

- на 2014 год – 412 720,3 тыс. рублей, из них по разделу 0700 «Образование» в сумме 2 020,0 тыс. рублей и по разделу 0800 «Культура, кинематография» в сумме 410 700,3 тыс. рублей;

- на 2015 год – 669 399,7 тыс. рублей, из них по разделу 0700 «Образование» в сумме 2 020,0 тыс. рублей и по разделу 0800 «Культура, кинематография» в сумме 667 379,7 тыс. рублей;

- на 2016 год – 973 139,3 тыс. рублей, из них по разделу 0700 «Образование» в сумме 2 020,0 тыс. рублей и по разделу 0800 «Культура, кинематография» в сумме 971 119,3 тыс. рублей.

Для решения задач указанной ВЦП осуществляется финансовое обеспечение мероприятий, направленных на развитие музейного дела, библиотечного дела, театральной деятельности, культурно-досуговой деятельности, осуществляется поддержка деятельности творческих союзов и иных творческих инициатив, и др.

В рамках данной ВЦП предусмотрена субсидия местным бюджетам на оплату труда руководителей и специалистов муниципальных учреждений культуры и искусства в части выплаты надбавок и доплат к тарифной ставке (должностному окладу) в сумме 29 013,5 тыс. рублей на 2014 год, 30 086,8 тыс. рублей на 2015 год и 31 445,6 тыс. рублей на 2016 год. Указанные ассигнования предназначены на выплату надбавок и доплат к тарифной ставке (должностному окладу) такой категории работников культуры и искусства, как руководители и специалисты муниципальных учреждений культуры, неработающие пенсионеры из их числа, а так же молодые специалисты.

Также в рамках указанной ВЦП предусмотрена субсидия муниципальным образованиям на достижение целевых показателей по плану мероприятий ("дорожной карте") "Изменения в сфере культуры, направленные на повышение ее эффективности» в части повышения заработной платы работникам муниципальных учреждений культуры в сумме 353 637,1 тыс. рублей на 2014 год, 611 160,0 тыс. рублей на 2015 год и 913 540, 8 тыс. рублей на 2016 год. Указанные ассигнования предусмотрены в целях реализации Указа Президента Российской Федерации от 07.05.2012 г. № 597 «О мероприятиях по реализации государственной социальной политики». Таким образом, темп роста расходов на реализацию ВЦП в 2014 году составит 681,5%, в сопоставимых условиях, с учетом бюджетных ассигнований предусмотренных в областном бюджете на 2013 год темп роста составит 147,9%.

Ассигнования на реализацию государственной программы «Развитие культуры в Томской области на 2013-2017 годы» составили 65 500 тыс. рублей и направлены на укрепление материально-технической базы муниципальных учреждений культуры, создание благоприятных условий для сохранения и эффективного использования объектов культурного наследия Томской области и обеспечение доступа жителей Томской области к лучшим мировым и отечественным культурным практикам.

Непрограммные расходы запланированы:

- на 2014 год в сумме – 126 493,7 тыс. рублей;
- на 2015 год в сумме – 162 292,9 тыс. рублей;
- на 2016 год в сумме – 202 501,9 тыс. рублей.

Основная доля непрограммных расходов направлена на предоставление субсидии муниципальным образованиям на достижение целевых показателей по плану мероприятий ("дорожная карта") "Изменения в сфере образования в Томской области" в части повышения заработной платы педагогических работников муниципальных организаций дополнительного образования (детские школы искусств, детские музыкальные школы, детские художественные школы) и на обеспечение выполнения функций государственных органов Томской области, реализующих полномочия в области культуры.

В рамках непрограммных расходов за счет средств областного бюджета запланированы бюджетные ассигнования на реализацию публичных нормативных обязательств в сумме 738,8 тыс. рублей ежегодно. Указанные ассигнования направлены на выплату надбавок неработающим пенсионерам, имеющим почетные звания "Народный артист...", "Народный художник...", "Заслуженный артист...", "Заслуженный художник...", "Заслуженный деятель искусств...", "Заслуженный работник культуры..." в размере, установленном статьей 10 Закона Томской области от 13.06.2007 года № 112-ОЗ «О реализации государственной политики в сфере культуры и искусства на территории Томской области».

***Департамент общего образования Томской области
(код ведомства 815)***

Бюджетные ассигнования в разрезе разделов классификации расходов бюджетов предусмотрены в следующих объемах:

Раздел	Код раздела БК	2013 год (Утверждено Законом об областном бюджете в ред. от 10.07.2013 № 121-ОЗ) (тыс. руб.)	2014 год (проект)		2015 год (проект) (тыс. руб.)	2016 год (проект) (тыс. руб.)
			Сумма (тыс. руб.)	Темп роста к 2013 г (%)		
Всего ассигнований:		6 746 817,7	10 386 782,0	154,0	10 849 858,9	11 749 745,5
в том числе:						
1) за счет средств федерального бюд- жета		475 617,0	0,0		0,0	0,0
Образование	07	475 617,0	0,0		0,0	0,0
Ежемесячное денеж- ное вознаграждение за классное руково- дство		120 812,0	0,0		0,0	0,0
Модернизация регио- нальных систем об- щего образования		353 205,0	0,0		0,0	0,0
Поощрение лучших учителей		1 600,0	0,0		0,0	0,0

Раздел	Код раздела БК	2013 год (Утверждено Законом об областном бюджете в ред. от 10.07.2013 № 121-ОЗ) (тыс. руб.)	2014 год (проект)		2015 год (проект) (тыс. руб.)	2016 год (проект) (тыс. руб.)
			Сумма (тыс. руб.)	Темп роста к 2013 г (%)		
2) за счет средств областного бюджета		6 271 200,7	10 386 782,0	165,6	10 849 858,9	11 749 745,5
из них:						
а) программные расходы - всего		6 227 802,4	10 103 652,6	162,2	10 474 641,3	11 268 440,9
б) непрограммные расходы - всего		43 398,3	283 129,4	652,4	375 217,6	481 304,6
Образование	07	6 271 200,7	10 386 782,0	165,6	10 849 858,9	11 749 745,5
за счет средств областного бюджета		6 271 200,7	10 386 782,0	165,6	10 849 858,9	11 749 745,5
а) программные расходы		6 227 802,4	10 103 652,6	162,2	10 474 641,3	11 268 440,9
в том числе:						
ВЦП "Содействие развитию системы дошкольного образования и форм предоставления услуг для детей дошкольного возраста"		132 834,5	2 422 295,8	-	2 629 324,8	2 866 878,6
ВЦП "Организация и обеспечение предоставления образовательных услуг по программам общего образования в областных государственных и муниципальных образовательных учреждениях для детей до 18 лет"		4 628 412,0	6 332 278,4	136,8	6 818 310,1	7 374 555,9
ВЦП "Модернизации системы общего образования в рамках национальной образовательной инициативы "Наша новая школа"		911 033,2	934 331,4	102,6	934 687,4	934 687,4

Раздел	Код раздела БК	2013 год (Утверждено Законом об областном бюджете в ред. от 10.07.2013 № 121-ОЗ) (тыс. руб.)	2014 год (проект)		2015 год (проект) (тыс. руб.)	2016 год (проект) (тыс. руб.)
			Сумма (тыс. руб.)	Темп роста к 2013 г (%)		
ВЦП "Организация различных форм воспитания, дополнительного образования, летнего отдыха, питания и оздоровления детей"		78 701,5	76 839,0	97,6	76 819,0	76 819,0
ВЦП «Одарённые дети»		30 000,0	15 500,0	51,7	15 500,0	15 500,0
ВЦП «Школьное питание»		45 000,0	0,0			
Государственные программы (в 2013 году долгосрочные целевые программы)		401 821,2	322 408,0	80,2	0,0	0,0
б) непрограммные расходы		43 398,3	283 129,4	652,4	375 217,6	481 304,6
- обеспечение выполнения функций государственных органов Томской области		22 543,0	24 283,0	107,7	24 966,0	24 966,0
- на повышение заработной платы педагогических работников муниципальных организаций дополнительного образования		0,0	238 132,4		329 480,1	435 556,1
- ассигнования на обеспечение деятельности подведомственных учреждений		19 898,1	19 899,0	100,0	19 898,5	19 898,5
Безвозмездные перечисления от физических и юридических лиц, международных организаций и правительств иностранных государств, в том числе добровольные пожертвования		957,2	815,0	85,1	873,0	884,0

Объем бюджетных ассигнований, предусмотренный в областном бюджете на 2014 год в сумме 10 386 782,0 тыс. рублей, составляет 165,6% к плану 2013 года (без учета средств федерального бюджета); на 2015 год предусмотрены бюджетные ассигнования в сумме 10 849 858,9 тыс. рублей; на 2016 год – в сумме 11 749 745,5 тыс. рублей.

Рост расходов на 2014 год обусловлен тем, что при планировании областного бюджета на очередной финансовый год и плановый период предусмотрены дополнительные бюджетные ассигнования на повышение оплаты труда работникам бюджетной сферы в соответствии с Указами Президента Российской Федерации от 07.05.2012 г. № 597 «О мероприятиях по реализации государственной социальной политики» (педагогическим работникам образовательных учреждений общего образования, педагогическим работникам дошкольных образовательных учреждений, врачам, работникам дошкольных образовательных организаций, занимающих должности врачей, а также среднего медицинского персонала) и №761 «О национальной стратегии действий в интересах детей на 2012-2017 годы» (педагогам учреждений дополнительного образования детей).

В ведении Департамента общего образования Томской области находятся 21 учреждение со штатной численностью 1805,84 единиц. Перечень и типы учреждений приведены в следующей таблице.

Типы учреждений	Количество учреждений (единиц) на 01.01.2013г.	Штатная численность работников бюджетной сферы (единиц) на 01.01.13г.	Прогнозируемое изменение сети учреждений в 2014 г (+),(-)
Казенные учреждения	6	615,25	
Бюджетные учреждения	9	1093,36	(-1)
Автономные учреждения	1	97,23	
ВСЕГО:	16	1805,84	(-1)

В 2013 году на основании распоряжения Администрации Томской области от 5 апреля 2013 года № 273-ра функции и полномочия учредителя областного государственного бюджетного образовательного учреждения «Томский государственный педагогический колледж» переданы Департаменту среднего профессионального и начального профессионального образования Томской области.

В бюджетных проектировках на 2014 - 2016 годы программные расходы (расходы на реализацию ведомственных целевых и государственных программ Томской области) составляют 97,3% от общего объема запланированных ассигнований.

Департаментом общего образования Томской области реализуются пять ведомственных целевых программ Томской области (ВЦП).

1. На реализацию **ВЦП «Содействие развитию системы дошкольного образования и форм предоставления услуг для детей дошкольного возраста»** на 2014-2016 годы предусмотрены бюджетные ассигнования:

- на 2014 год – в сумме 2 422 295,8тыс. рублей;
- на 2015 год – в сумме 2 629 324,8 тыс. рублей;
- на 2016 год - в сумме 2 886 878,6 тыс. рублей.

Для решения задач, предусмотренных данной ВЦП, осуществляется финансовое обеспечение мероприятий, направленных на создание условий для развития системы дошкольного образования путем предоставления межбюджетных трансфертов местным бюджетам:

- на обеспечение государственных гарантий реализации прав на получение общедоступного и бесплатного дошкольного образования в муниципальных дошкольных образовательных организациях, включая расходы на оплату труда, приобретение учебников и учебных пособий, средств обучения, игр, игрушек (за исключением расходов на содержание зданий и оплату коммунальных услуг);

- на возмещение затрат частных дошкольных образовательных организаций, осуществляющих образовательную деятельность по реализации образовательных программ дошкольного образования;

- на осуществление отдельных государственных полномочий по воспитанию и обучению детей-инвалидов в муниципальных дошкольных образовательных организациях;

- на стимулирующие выплаты в муниципальных дошкольных образовательных организациях Томской области;

- на возмещение части затрат юридическим лицам и индивидуальным предпринимателям, связанных с содержанием групп по присмотру и уходу за детьми в возрасте до 5 лет 6 месяцев, и компенсация родителям (законным представителям) части затрат за содержание детей в группах по присмотру и уходу за детьми в возрасте до 5 лет 6 месяцев;

- на достижение целевых показателей по плану мероприятий ("дорожная карта") "Изменения в сфере образования в Томской области", в части повышения заработной платы педагогических работников муниципальных дошкольных образовательных организаций;

- на достижение целевых показателей по плану мероприятий ("дорожная карта") "Изменения в отраслях социальной сферы, направленные на повышение эффективности здравоохранения в Томской области", в части повышения заработной платы работников муниципальных дошкольных образовательных организаций, занимающих должности врачей, а также среднего медицинского персонала;

- на осуществление отдельных государственных полномочий по предоставлению бесплатной методической, психолого-педагогической, диагностической и консультативной помощи в консультационных центрах, созданных в дошкольных образовательных организациях и общеобразовательных организациях, родителям (законным представителям) несовершеннолетних обучающихся, обеспечивающим получение детьми дошкольного образования в форме семейного образования;

- на предоставление денежной выплаты родителям (законным представителям) детей, посещающих частные образовательные организации, реализующие основную общеобразовательную программу дошкольного образования, в целях возмещения затрат за присмотр и уход.

Рост расходов на реализацию ВЦП «Содействие развитию системы дошкольного образования и форм предоставления услуг для детей дошкольного возраста» обусловлен:

- перераспределением полномочий по финансовому обеспечению государственных гарантий на получение общедоступного и бесплатного дошкольного образования в муниципальных организациях с местного бюджета на региональный уровень, в соответствии с Федеральным законом от 29.12.2012 N 273-ФЗ "Об образовании в Российской Федерации";

- новыми полномочиями в соответствии с Федеральным законом от 29.12.2012 N 273-ФЗ "Об образовании в Российской Федерации" по возмещению затрат частных дошкольных образовательных организаций, осуществляющих образовательную деятельность по реализации образовательных программ дошкольного образования и по предоставлению бесплатной методической, психолого-педагогической, диагностической и консультативной помощи в консультационных центрах, созданных в дошкольных образовательных организациях и общеобразовательных организациях, родителям (законным представителям) несовершеннолетних обучающихся, обеспечивающим получение детьми дошкольного образования в форме семейного образования.

2. На реализацию **ВЦП «Организация и обеспечение предоставления образовательных услуг по программам общего образования в областных государственных и муниципальных образовательных организациях для детей до 18 лет»** предусмотрены бюджетные ассигнования:

- на 2014 год – в сумме 6 332 278,4 тыс. рублей;
- на 2015 год – в сумме 6 818 310,1 тыс. рублей;
- на 2016 год - в сумме 7 374 555,9 тыс. рублей.

Для решения задач, предусмотренных данной ВЦП, осуществляется финансовое обеспечение по следующим направлениям:

-реализация государственных полномочий по обеспечению государственных гарантий прав граждан на получение общедоступного и бесплатного дошкольного, начального общего, основного общего, среднего (полного) общего образования, а также дополнительного образования в общеобразовательных учреждениях посредством предоставления субвенций местным бюджетам;

-обеспечение функционирования и развития сети областных государственных образовательных учреждений;

-обеспечение финансирования содержания несовершеннолетних, направленных в спецшколы закрытого типа других регионов.

При формировании предварительных объёмов бюджетных ассигнований на 2014-2016 годы учтены дополнительные расходы на обеспечение финансирования содержания несовершеннолетних, направленных в спецшколы закрытого типа других регионов в сумме 1 350,0 тыс. рублей.

Рост расходов на реализацию ВЦП «Организация и обеспечение предоставления образовательных услуг по программам общего образования в областных государственных и муниципальных образовательных организациях для детей до 18 лет» составил 136,8%.

3. На реализацию **ВЦП «Модернизации системы общего образования в рамках национальной образовательной инициативы «Наша новая школа»** предусмотрены бюджетные ассигнования:

- на 2014 год – в сумме 934 331,4 тыс. рублей;
- на 2015 год – в сумме 934 687,4 тыс. рублей;
- на 2016 год- в сумме 394 687,4 тыс. рублей.

Для решения задач, предусмотренных данной ВЦП, осуществляется финансовое обеспечение по следующим направлениям:

- проведение аттестации педагогических работников;
- осуществление выплат премий лучшим учителям и школам Томской области;
- осуществление выплат стипендий Губернатора молодым и лучшим учителям;

- проведение мероприятий областного и всероссийского уровня для обучающихся и работников системы образования;
- организация дистанционного обучения школьников;
- организационно-технологическое, информационное и методическое обеспечение проведения государственной (итоговой) аттестации обучающихся, создание единой информационной базы.

Рост расходов на реализацию ВЦП «Модернизации системы общего образования в рамках национальной образовательной инициативы «Наша новая школа» составил 102,6%.

4. На реализацию **ВЦП «Организация различных форм воспитания, дополнительного образования, летнего отдыха, питания и оздоровления детей»** предусмотрены бюджетные ассигнования:

- на 2014 год – в сумме 76 839,0 тыс. рублей;
- на 2015 год – в сумме 76 819,0 тыс. рублей;
- на 2016 год - в сумме 76 819,0 тыс. рублей.

Для решения задач, предусмотренных данной ВЦП, осуществляется финансовое обеспечение по следующим направлениям:

- предоставление дополнительного образования детям в учреждении регионального значения;
- предоставление межбюджетных трансфертов на организацию питания отдельных категорий обучающихся;

Снижение финансирования ВЦП в 2014 году по отношению к 2013 году обусловлено перемещением мероприятия по обеспечению выплат вознаграждения за осуществление функций классного руководителя в ВЦП «Организация и обеспечение предоставления образовательных услуг по программам общего образования в областных государственных и муниципальных образовательных организациях для детей до 18 лет».

5. За счет средств областного бюджета выделены дополнительные ассигнования на реализацию **ВЦП «Одарённые дети»**:

- на 2014 год – в сумме 15 500,0 тыс. рублей;
- на 2015 год – в сумме 15 500,0 тыс. рублей;
- на 2016 год - в сумме 15 500,0 тыс. рублей.

Для решения задач, предусмотренных данной ВЦП, осуществляется финансовое обеспечение по следующим направлениям:

- укрепление материально-технической базы областных государственных образовательных учреждений, ведущих работу выявления, развитию и сопровождению одаренных детей;
- проведение мероприятий, направленных на выявление, развитие и сопровождение одаренных детей;
- организация проведения в муниципальных образованиях мероприятий, направленных на выявление, развитие и сопровождение одаренных детей.

Бюджетные ассигнования **по непрограммным расходам** составляют:

- на 2014 год – 283 129,4 тыс. рублей;
- на 2015 год – 375 217,6 тыс. рублей;
- на 2016 год – 481 304,6 тыс. рублей.

По направлениям расходов бюджетные ассигнования включают:

- обеспечение выполнения функций государственных органов Томской области;

- межбюджетные трансферты на повышение заработной платы педагогических работников муниципальных организаций дополнительного образования;
- ассигнования на обеспечение деятельности подведомственных учреждений;
- безвозмездные перечисления от физических и юридических лиц, международных организаций и правительств иностранных государств, в том числе добровольные пожертвования.

Рост непрограммных расходов на 2014 год обусловлен тем, что при планировании областного бюджета на очередной финансовый год и плановый период предусмотрены дополнительные бюджетные ассигнования на повышение оплаты труда работникам муниципальных организаций дополнительного образования детей в соответствии с Указом Президента Российской Федерации от 07.05.2012 № 761 «О национальной стратегии действий в интересах детей на 2012-2017 годы». В сопоставимых условиях рост расходов составит 103,6%.

***Департамент среднего профессионального и
начального профессионального образования Томской области
(код ведомства 816)***

Бюджетные ассигнования в разрезе разделов классификации расходов бюджетов предусмотрены в следующих объемах:

Раздел	Код Раздела БК	2013 г. (Утверждено Законом об областном бюджете в ред. от 10.07.2013 № 121-ОЗ) (тыс. руб.)	2014 год (проект)		2015 год (проект) (тыс. руб.)	2016 год (проект) (тыс. руб.)
			Сумма (тыс. руб.)	Темп роста к 2013 г. (%)		
Всего ассигнований:		1 406 023,9	1 702 374,9	121,1	1 699 269,3	1 800 871,5
в том числе:						
за счет средств областного бюджета		1 406 023,9	1 702 374,9	121,1	1 699 269,3	1 800 871,5
из них:						
а) программные расходы - всего		1 380 187,9	1 674 695,9	121,3	1 670 990,3	1 772 592,5
б) непрограммные расходы - всего		25 836,0	27 679,0	107,1	28 279,0	28 279,0
Образование	0700	1 406 023,9	1 702 374,9	121,1	1 699 269,3	1 800 871,5
за счет средств областного бюджета		1 406 023,9	1 702 374,9	121,1	1 699 269,3	1 800 871,5
а) программные расходы, в т.ч.		1 380 187,9	1 674 695,9	121,3	1 670 990,3	1 772 592,5
<i>в том числе</i>						
Ведомственные целевые программы		1 379 276,9	1 603 695,9	116,3	1 670 990,3	1 772 592,5
ВЦП «Обеспечение доступности качественного начального профессионального, среднего профессионального и дополнительного профес-		1 067 816,4	0,0	0,0	0,0	0,0

Раздел	Код Раздела БК	2013 г. (Утверждено Законом об областном бюджете в ред. от 10.07.2013 № 121-ОЗ) (тыс. руб.)	2014 год (проект)		2015 год (проект) (тыс. руб.)	2016 год (проект) (тыс. руб.)
			Сумма (тыс. руб.)	Темп роста к 2013 г. (%)		
сионального образова- ния»						
ВЦП «Обеспечение досту- пности качественного среднего профессио- нального и дополнитель- ного профессионального образования»		0,0	1 603 695,9	-	1 670 990,3	1 772 592,5
ВЦП «Создание в обла- стных государственных образовательных учреж- дениях начального про- фессионального и сред- него профессионального образования условий для социализации обучаю- щихся»		311 460,5	0,0	0,0	0,0	0,0
Государственные про- граммы (в 2013 году долгосрочные целевые программы)		911,0	71 000,0	-	0,0	0,0
б) непрограммные рас- ходы		25 836,0	27 679,0	107,1	28 279,0	28 279,0
обеспечение выполнения функций государствен- ных органов Томской области		16 231,0	17 574,0	108,3	18 174,0	18 174,0
обеспечение деятельно- сти подведомственных учреждений		9 605,0	10 105,0	105,2	10 105,0	10 105,0

Объем бюджетных ассигнований, предусмотренный в областном бюджете на 2014 год в сумме 1 702 374,9 тыс. рублей, составляет 121,1 % к плану 2013 года; на 2015 год предусмотрены бюджетные ассигнования в сумме 1 699 269,3 тыс. рублей; на 2016 год – в сумме 1 800 871,5 тыс. рублей.

Рост расходов на 2014 год обусловлен тем, что при планировании областного бюджета на очередной финансовый год и плановый период предусмотрены дополнительные бюджетные ассигнования на повышение оплаты труда работникам бюджетной сферы в соответствии с Указом Президента Российской Федерации от 07.05.2012 г. № 597 «О мероприятиях по реализации государственной социальной политики».

Кроме того, в бюджетных проектировках на 2014 – 2016 годы дополнительно предусмотрены бюджетные ассигнования:

- на реализацию Закона Томской области «Об образовании в Томской области» в сумме 17 831,6 тыс. рублей в связи с обеспечением с 01.09.2013 года реализации части 7 ст.79 Федерального Закона от 29.12.2012 № 273-ФЗ «Об обра-

зовании в Российской Федерации», согласно которой обучающиеся с ограниченными возможностями здоровья, проживающие в организации, осуществляющей образовательную деятельность, находятся на полном государственном обеспечении и обеспечиваются питанием, одеждой, обувью, мягким и жестким инвентарем. Иные обучающиеся (не проживающие) с ограниченными возможностями здоровья обеспечиваются бесплатным двухразовым питанием.

– на проведение ежегодных обязательных медицинских осмотров работников образовательных учреждений, подведомственных Департаменту среднего профессионального и начального профессионального образования Томской области в сумме 2 963,3 тыс. рублей.

Департаменту среднего профессионального и начального профессионального образования Томской области по состоянию на 01.01.2013 года подведомственны 39 областных государственных учреждений, из них 21 образовательное учреждение начального профессионального образования, 15 образовательных учреждений среднего профессионального образования, 3 образовательных учреждения дополнительного образования. Штатная численность работников подведомственных учреждений на 1 января 2013 года составляла 4 761 штатных единиц, из них 1 355 штатных единиц составляют педагогические ставки.

Информация о видах и типах учреждений, штатной численности работников приведена в следующей таблице:

Перечень и типы учреждений	Количество учреждений (единиц) на 01.01.13 г.	Штатная численность работников бюджетной сферы (единиц) на 01.01.13 г.	Прогнозируемое изменение сети учреждений в 2014 г. (+), (-)
ВСЕГО	39	4 761	(-) 6
Образовательные учреждения начального профессионального образования (профессиональные училища, профессиональные лицеи)	21	2 000	(-) 11
<i>из них</i>			
бюджетные учреждения	21	2 000	(-) 11
Образовательные учреждения среднего профессионального образования (техникумы, колледжи)	15	2 791	(+) 6
<i>из них</i>			
бюджетные учреждения	14	2 601	(+) 6
автономные учреждения	1	190	
Образовательные учреждения дополнительного образования («Дом техники», «Центр культуры и творчества», «Учебно-методический центр дополнительного профессионального образования»)	3	99	(-) 1
<i>из них</i>			
бюджетные учреждения	3	99	(-) 1

По состоянию на 01.01.2014 года количество учреждений, находящихся в ведении Департамента среднего профессионального и начального профессионального образования Томской области составит 33 учреждения. Прогнозируемое изменение сети учреждений объясняется:

- проводимой в 2013 году реорганизацией сети образовательных учреждений среднего профессионального и начального профессионального образования в Томской области, в связи со вступлением в силу с 1 сентября 2013 года Федерального Закона от 29.12.2012 № 273-ФЗ «Об образовании в Российской Федерации»;

- передачей с 1 июля 2013 года Департаменту среднего профессионального и начального профессионального образования Томской области функций и полномочий учредителя, ранее выполняемых Департаментом здравоохранения Томской области, Департаментом общего образования Томской области в отношении учреждений: ОГБОУ «Томский базовый медицинский колледж», ОГБОУ СПО «Колпашевское медицинское училище», ОГБОУ «Томский государственный педагогический колледж»;

- передачей с 1 октября 2013 года Департаменту лесного хозяйства Томской области функций и полномочий учредителя, ранее выполняемых Департаментом среднего профессионального и начального профессионального образования Томской области в отношении ОГБОУ СПО «Томский лесотехнический техникум».

В бюджетных проектировках на 2014 – 2016 годы по Департаменту среднего профессионального и начального профессионального образования Томской области программные расходы (расходы на реализацию ведомственных целевых и государственных программ Томской области) составляют 98,4 % от общего объема запланированных ассигнований.

Департаментом среднего профессионального и начального профессионального образования Томской области в 2013 году реализовывались две ведомственные целевые программы Томской области: ВЦП «Обеспечение доступности качественного начального профессионального, среднего профессионального и дополнительного профессионального образования» и ВЦП «Создание в областных государственных образовательных учреждениях начального профессионального и среднего профессионального образования условий для социализации обучающихся».

Согласно Федеральному Закону от 29.12.2012 № 273-ФЗ «Об образовании в Российской Федерации» с 1 сентября 2013 года профессиональные образовательные организации осуществляют образовательную деятельность:

- по программам среднего профессионального образования – подготовка специалистов среднего звена;
- по программам среднего профессионального образования – подготовка квалифицированных рабочих (служащих);
- по программам профессионального обучения.

Учитывая изменения федерального законодательства Департаментом среднего профессионального и начального профессионального образования Томской области разработана новая ВЦП «Обеспечение доступности качественного среднего профессионального и дополнительного профессионального образования», путем преобразования ВЦП «Обеспечение доступности качественного начального профессионального, среднего профессионального и дополнительного профессионального образования» и ВЦП «Создание в областных государственных образовательных

ных учреждениях начального профессионального и среднего профессионального образования условий для социализации обучающихся», с включением мероприятий по социальной поддержке обучающихся.

Социальная поддержка обучающихся предусматривает расходы на предоставление питания, проживание в общежитии, а также расходы на обеспечение государственных гарантий в отношении детей-сирот и детей, оставшихся без попечения родителей, лиц из числа детей-сирот и детей, оставшихся без попечения родителей, в том числе: предоставление полного государственного обеспечения до окончания областного государственного образовательного учреждения начального профессионального и среднего профессионального образования, обеспечение при выпуске из областного государственного образовательного учреждения начального профессионального и среднего профессионального образования одеждой, обувью, мягким инвентарем, оборудованием и др.

На реализацию **ВЦП «Обеспечение доступности качественного среднего профессионального и дополнительного профессионального образования»** на 2014 год предусмотрены бюджетные ассигнования:

- на 2014 год в сумме 1 603 695,9 тыс. рублей;
- на 2015 год в сумме 1 670 990,3 тыс. рублей;
- на 2016 год в сумме 1 772 592,5 тыс. рублей.

В рамках ведомственной целевой программы областными государственными образовательными учреждениями начального профессионального и среднего профессионального образования осуществляется оказание следующих государственных услуг и выполнение работ:

- предоставление среднего профессионального образования по программам подготовки квалифицированных рабочих (служащих);
- профессиональное обучение по программам профессиональной подготовки по профессиям рабочих, должностям служащих;
- предоставление среднего профессионального образования по программам подготовки специалистов среднего звена;
- предоставление дополнительного профессионального образования: обучение по программам повышения квалификации;
- предоставление дополнительного профессионального образования: переподготовка кадров;
- социальная поддержка обучающихся;
- оказание поддержки областным государственными образовательными учреждениями среднего профессионального и начального профессионального образования в освоении и введении в действие федеральных государственных образовательных стандартов;
- прогнозирование, планирование и организация аттестации педагогических работников областных государственных учреждений начального профессионального образования;
- организация и проведение областных (региональных) мероприятий для педагогических работников областных государственных учреждений среднего профессионального и начального профессионального образования.

Подготовка в образовательных учреждениях начального профессионального образования проводится по 160 профессиям, в образовательных учреждениях среднего профессионального образования по 56 специальностям.

*Департамент по социально-экономическому развитию села
Томской области
(код ведомства 817)*

Бюджетные ассигнования в разрезе разделов классификации расходов бюджетов предусмотрены в следующих объемах:

Раздел	Код Раздела БК	2013 год (Утверждено Законом об областном бюджете в ред. от 10.07.2013 №121-ОЗ) (тыс. руб.)	2014 год (проект)		2015 год (проект) (тыс. руб.)	2016 год (проект) (тыс. руб.)
			Сумма (тыс. руб.)	Темп роста к 2013 г (%)		
Всего ассигнований:		2 255 654,3	1 366 955,6	60,6	51 594,6	51 594,6
в том числе:						
1) за счет средств федерального бюджета		495 839,3				
из них:						
субсидии на государственную поддержку сельского хозяйства		384 564,3				
субсидии на мероприятия федеральной целевой программы «Социальное развитие села до 2013 года»		111 275,0				
2) за счет средств областного бюджета		1 759 815,0	1 366 955,6	77,7	51 594,6	51 594,6
из них:						
программные расходы - всего		1 718 061,0	1 326 761,6	77,2	10 073,6	10 073,6
Государственные программы (ДЦП в 2013 году)		1 708 010,0	1 316 688,0	77,1		
непрограммные расходы - всего		41 754,0	40 194,0	96,3	41 521,0	41 521,0
Национальная экономика	04	1 762 079,3	1 290 835,6	73,2	51 594,6	51 594,6
1) за счет средств федерального бюджета		384 564,3				
в том числе:						
субсидии на государственную поддержку сельского хозяйства		384 564,3				
2) за счет средств областного бюджета		1 377 515,0	1 290 835,6	93,7	51 594,6	51 594,6

Раздел	Код Раздела БК	2013 год (Ут- верждено За- коном об обла- стном бюджете в ред. от 10.07.2013 №121-ОЗ) (тыс. руб.)	2014 год (проект)		2015 год (проект) (тыс. руб.)	2016 год (проект) (тыс. руб.)
			Сумма (тыс. руб.)	Темп роста к 2013 г (%)		
а) программные расходы		1 340 761,0	1 250 641,6	93,3	10 073,6	10 073,6
в том числе:						
Ведомственная целе- вая программа "Пре- доставление кон- сультационной по- мощи сельскохо- зяйственным товаро- производителям Томской области"		10 051,0	10 073,6	100,2	10 073,6	10 073,6
Государственные программы (ДЦП в 2013 году)		1 330 710,0	1 240 568,0	93,2		
б) непрограммные расходы		36 754,0	40 194,0	109,4	41 521,0	41 521,0
обеспечение выпол- нения функций госу- дарственных органов Томской области		36 754,0	40 194,0	109,4	41 521,0	41 521,0
Жилищно- коммунальное хо- зяйство	05	151 657,2				
1) за счет средств федерального бюд- жета		38 700,0				
субсидии на меро- приятия федеральной целевой программы «Социальное разви- тие села до 2013 го- да»		38 700,0				
2) за счет средств областного бюджета		112 957,2				
а) программные расходы		107 957,2				
Государственные программы (ДЦП в 2013 году)		107 957,2				
б) непрограммные расходы		5 000,0				
Субсидии на разра- ботку проектно- сметной документа- ции объектов капи-		5 000,0				

Раздел	Код Раздела БК	2013 год (Ут- верждено За- коном об обла- стном бюджете в ред. от 10.07.2013 №121-ОЗ) (тыс. руб.)	2014 год (проект)		2015 год (проект) (тыс. руб.)	2016 год (проект) (тыс. руб.)
			Сумма (тыс. руб.)	Темп роста к 2013 г (%)		
тального строитель- ства муниципальной собственности, пла- нируемых к финан- сированию за счет долгосрочной целе- вой программы "Со- циальное развитие села Томской обла- сти до 2015 года"						
Образование	07	240 000,0	66 688,0	27,8		
1) за счет средств федерального бюд- жета		30 000,0				
субсидии на меро- приятия федеральной целевой программы «Социальное разви- тие села до 2013 го- да»		30 000,0				
2) за счет средств областного бюджета		210 000,0	66 688,0	31,8		
программные рас- ходы		210 000,0	66 688,0	31,8		
Государственные программы (ДЦП в 2013 году)		210 000,0	66 688,0	31,8		
Социальная поли- тика	10	92 917,8	9 432,0	10,2		
1) за счет средств федерального бюд- жета		42 575,0				
субсидии на меро- приятия федеральной целевой программы «Социальное разви- тие села до 2013 го- да»		42 575,0				
2) за счет средств областного бюджета		50 342,8	9 432,0	18,7		
а) программные расходы		50 342,8	9 432,0	18,7		
Государственные программы (ДЦП в 2013 году)		50 342,8	9 432,0	18,7		

Раздел	Код Раздела БК	2013 год (Утверждено Законом об областном бюджете в ред. от 10.07.2013 №121-ОЗ) (тыс. руб.)	2014 год (проект)		2015 год (проект) (тыс. руб.)	2016 год (проект) (тыс. руб.)
			Сумма (тыс. руб.)	Темп роста к 2013 г (%)		
Физическая культура и спорт	11	9 000,0				
за счет средств областного бюджета		9 000,0				
программные расходы		9 000,0				
Государственные программы (ДЦП в 2013 году)		9 000,0				

Объем бюджетных ассигнований за счет средств областного бюджета на 2014 год планируется в сумме 1 366 955,6 тыс. рублей, что составляет 77,7% к плану 2013 года, на 2015 год и 2016 годы планируется по 51 594,6 тыс. рублей. Снижение расходов в 2015 и 2016 годах связано с тем, что средства по государственным программам не распределены.

При планировании бюджетных ассигнований на 2014 год исключены разовые расходы - субсидии бюджетам муниципальных образований на разработку проектно-сметной документации объектов капитального строительства муниципальной собственности, планируемых к финансированию за счет долгосрочной целевой программы «Социальное развитие села Томской области до 2015 года» в сумме 5 000,0 тыс. рублей.

В рамках программных расходов на 2014-2016 годы запланированы ассигнования в сумме 1 326 761,6 тыс. рублей на реализацию:

1) государственных программ на 2014 год в сумме 1 316 688,0 тыс. рублей, в том числе:

➤ «Развитие сельскохозяйственного производства в Томской области на 2013 - 2020 годы» в сумме 1 250 000,0 тыс. рублей. В рамках государственной программы будет осуществляться поддержка 34 направлений.

В 2014 году приоритетными направлениями государственной поддержки определены мероприятия, направленные на техническую и технологическую модернизацию сельскохозяйственного производства, развитие молочного скотоводства (возмещение затрат по строительству молочных товарных ферм, на 1 литр реализованного товарного молока). Поддержка этих направлений позволит повысить рентабельность молочного скотоводства, увеличить поголовье коров молочного направления, приобрести современную ресурсосберегающую технику для проведения полевых работ в оптимальные агротехнические сроки.

На данные цели предусмотрены ассигнования в сумме 739 966,5 тыс. рублей, что превышает уровень расходов на аналогичные мероприятия 2013 года на 44,3%.

Кроме того, планируется господдержка следующих направлений:

мероприятия по развитию животноводства и растениеводства в сумме 169 100 тыс. рублей;

субсидирование процентной ставки по привлеченным инвестиционным и краткосрочным кредитам и займам на развитие животноводства и растениеводства в сумме 186 500 тыс. рублей;

предоставление субвенции местным бюджетам на осуществление отдельных государственных полномочий по государственной поддержке сельскохозяйственного производства в сумме 92 970 тыс. рублей (поддержка крестьянских (фермерских) хозяйств и индивидуальных предпринимателей по приобретению сельскохозяйственной техники и оборудования, на развитие личных подсобных хозяйств, на осуществление управленческих функций органами местного самоуправления);

поддержку начинающих фермеров, развитие семейных животноводческих ферм и сельской кооперации в сумме 26 100 тыс. рублей;

предоставление субсидий некоммерческим организациям в сумме 12 600,0 тыс. рублей на поддержку садоводческих товариществ и инновационное развитие АПК;

реализацию прочих мероприятий в области сельскохозяйственного производства в сумме 22 763,5 тыс. рублей.

➤ «Устойчивое развитие сельских территорий Томской области до 2020 года» в сумме 66 688,0 тыс. рублей на завершение строительства средней общеобразовательной школы с интернатом в с. Кожевниково Кожевниковского района.

2) ВЦП «Предоставление консультационной помощи сельскохозяйственным товаропроизводителям Томской области»

- 2014 год - 10 073,6 тыс. рублей;
- 2015 год – 10 073,6 тыс. рублей;
- 2016 год – 10 073,6 тыс. рублей.

ВЦП включает в себя мероприятия по предоставлению консультационной помощи, разработке и изданию научно - методических и аналитических материалов, организации и проведению семинаров, совещаний, конференций, встреч, выставок, конкурсов в области сельскохозяйственного производства.

В части непрограммных расходов предусматриваются бюджетные ассигнования на обеспечение выполнения функций государственных органов Томской области:

- 2014 год - 40 194,0 тыс. рублей;
- 2015 год – 41 521,0 тыс. рублей;
- 2016 год – 41 521,0 тыс. рублей.

В ведении Департамента находится одно бюджетное учреждение - ОГБУ «Аграрный центр Томской области».

Тип учреждения	Количество учреждений (единиц) на 01.01.13 г.	Штатная численность работников бюджетной сферы (единиц) на 01.01.13 г	Прогнозируемые изменения сети учреждений в 2014 г. (+), (-)
Казенные учреждения (включая органы власти)	1	52	-
Бюджетные учреждения	1	30	-
Всего	2	82	-

Управление ветеринарии Томской области
(код ведомства 818)

Бюджетные ассигнования в разрезе разделов классификации расходов бюджетов предусмотрены в следующих объемах:

Раздел	Код Раздела БК	2013 год (Утверждено Законом об областном бюджете в ред. От 10.07.2013 №121-О3) (тыс. руб.)	2014 год (проект)		2015 год (проект) (тыс. руб.)	2016 год (проект) (тыс. руб.)
			Сумма (тыс. руб.)	Темп роста к 2013 г. (%)		
Всего ассигнований:		214 145,6	208 276,1	97,3	209 468,1	209 468,1
в том числе:						
за счет средств областного бюджета		214 145,6	208 276,1	97,3	209 468,1	209 468,1
из них:						
программные расходы - всего		181 783,6	173 239,1	95,3	173 239,1	173 239,1
непрограммные расходы - всего		32 362,0	35 037,0	108,3	36 229,0	36 229,0
Национальная экономика	04	214 145,6	208 276,1	97,3	209 468,1	209 468,1
за счет средств областного бюджета		214 145,6	208 276,1	97,3	209 468,1	209 468,1
а) программные расходы, в т.ч.		181 783,6	173 239,1	95,3	173 239,1	173 239,1
Ведомственная целевая программа "Мероприятия по предупреждению и ликвидации эпизоотий"		15 992,7	15 992,7	100,0	15 992,7	15 992,7
Ведомственная целевая программа "Мероприятия по профилактике, диагностике и лечению инфекционных, инвазионных и массовых незаразных болезней животных и болезней, общих для людей и животных"		143 907,5	135 363,0	94,1	135 363,0	135 363,0
Ведомственная целевая программа "Мероприятия по обеспечению безопасности продовольственного сырья и продуктов животного и растительного происхождения непромыш-		21 883,4	21 883,4	100,0	21 883,4	21 883,4

Раздел	Код Раздела БК	2013 год (Утверждено Законом об областном бюджете в ред. От 10.07.2013 №121-ОЗ) (тыс. руб.)	2014 год (проект)		2015 год (проект) (тыс. руб.)	2016 год (проект) (тыс. руб.)
			Сумма (тыс. руб.)	Темп роста к 2013 г. (%)		
ленного изготовления"						
б)непрограммные расходы		32 362,0	35 037,0	108,3	36 229,0	36 229,0
обеспечение выполнения функций государственных органов Томской области		32 362,0	35 037,0	108,3	36 229,0	36 229,0

Объем бюджетных ассигнований из областного бюджета на 2014 год планируется в сумме 208 276,1 тыс. рублей, что составляет 97,3 % к плану 2013 года; на 2015 год – в сумме 209 468,1 тыс. рублей; на 2016 год – в сумме 209 468,1 тыс. рублей.

Снижение ассигнований на 2014 год обусловлено наличием разовых расходов в 2013 году: на капитальный, текущий ремонт для ветеринарных лабораторий и вивария, а также на приобретение оборудования и мебели для ветлабораторий в сумме 16 378,5 тыс. рублей.

Бюджетные ассигнования по программным расходам предусмотрены на реализацию 3-х ведомственных целевых программ (ВЦП), совокупный объем которых составляет:

- в 2014 году – 173 239,1 тыс. рублей,
- в 2015 году – 173 239,1 тыс. рублей,
- в 2016 году – 173 239,1 тыс. рублей.

Ассигнования предусмотрены на реализацию следующих ВЦП:

1) На реализацию **ВЦП «Мероприятия по предупреждению и ликвидации эпизоотий»:**

- в 2014 году – 15 992,7 тыс. рублей,
- в 2015 году – 15 992,7 тыс. рублей,
- в 2016 году – 15 992,7 тыс. рублей.

ВЦП включает в себя мероприятия по следующим направлениям: проведение ветеринарно-санитарного и эпизоотического мониторинга; клинический осмотр перевозимых животных с выдачей сопроводительных ветеринарных документов.

2) На реализацию **ВЦП «Мероприятия по профилактике, диагностике и лечению инфекционных, инвазионных и массовых незаразных болезней животных и болезней, общих для людей и животных»:**

- в 2014 году – 135 363,0 тыс. рублей,
- в 2015 году – 135 363,0 тыс. рублей,
- в 2016 году – 135 363,0 тыс. рублей.

ВЦП включает в себя мероприятия по следующим направлениям: ветеринарно-санитарные обследования животноводческих хозяйств;

диагностика и профилактика заразных и массовых незаразных болезней животных;

ветеринарно-санитарная обработка в целях предупреждения заноса и распространения возбудителей инфекционных заболеваний и ликвидации заразных болезней в случае их возникновения;

материальное обеспечение противоэпизоотических мероприятий;

содержание имущества областных государственных бюджетных учреждений;

реализация отдельных государственных полномочий по регулированию численности безнадзорных животных. Финансовое обеспечение реализации данного мероприятия осуществляется путем предоставления бюджетам муниципальных районов и городских округов Томской области субвенций из областного бюджета.

3) На реализацию **ВЦП «Мероприятия по обеспечению безопасности продовольственного сырья и продуктов животного и растительного происхождения непромышленного изготовления»:**

- в 2014 году – 21 883,4 тыс. рублей,
- в 2015 году – 21 883,4 тыс. рублей,
- в 2016 году – 21 883,4 тыс. рублей.

ВЦП включает в себя мероприятия по следующим направлениям: предубойный осмотр животных;

ветеринарно-санитарная экспертиза продукции животного происхождения, кормов, кормовых добавок растительного происхождения и продукции растительного происхождения непромышленного изготовления.

Общий объем непрограммных расходов предусмотрен:

- в 2014 году – 35 037,0 тыс. рублей,
- в 2015 году – 36 229,0 тыс. рублей,
- в 2016 году – 36 229,0 тыс. рублей.

Ассигнования на непрограммные расходы предусмотрены на обеспечение выполнения функций государственных органов Томской области.

В ведении Управления ветеринарии Томской области находятся 16 бюджетных учреждений:

- ОГБУ «Асиновское районное ветеринарное управление»,
- ОГБУ «Бакчарское районное ветеринарное управление»,
- ОГБУ «Зырянское межрайонное ветеринарное управление»,
- ОГБУ «Каргасокское районное ветеринарное управление»,
- ОГБУ «Кожевниковское районное ветеринарное управление»,
- ОГБУ «Колпашевское межрайонное ветеринарное управление»,
- ОГБУ «Кривошеинское межрайонное ветеринарное управление»,
- ОГБУ «Парабельское районное ветеринарное управление»,
- ОГБУ «Первомайское районное ветеринарное управление»,
- ОГБУ «Северское городское ветеринарное управление»,
- ОГБУ «Стрежевское межрайонное ветеринарное управление»,
- ОГБУ «Томская областная ветеринарная лаборатория»,
- ОГБУ «Томское объединение ветеринарии»,
- ОГБУ «Томское районное ветеринарное управление»,
- ОГБУ «Чаинское районное ветеринарное управление»,
- ОГБУ «Шегарское районное ветеринарное управление».

Перечень и типы учреждений приведены в следующей таблице.

Типы учреждений	Количество учреждений (единиц) на 01.01.13	Штатная численность работников бюджетной сферы (единиц) на 01.01.13 г.	Прогнозируемое изменение сети учреждений в 2014 г. (+), (-)
<i>казенные учреждения (включая органы власти)</i>	1	51	-
<i>бюджетные учреждения</i>	16	715	-
Всего	17	766	-

***Областное государственное учреждение "Управление по делам гражданской обороны, чрезвычайным ситуациям и пожарной безопасности Томской области"
(код ведомства 819)***

Бюджетные ассигнования предусмотрены в следующих объемах:

Раздел	Код раздела БК	2013 год (Утверждено Законом об областном бюджете в ред. от 10.07.2013 № 121-ОЗ), тыс.руб.	2014 год (проект)		2015 год (проект)	2016 год (проект)
			Сумма (тыс.руб.)	Темп роста к 2013 г.(%)		
Всего ассигнований:	0300	562 894,3	507 664,2	90,2	500 664,2	500 664,2
непрограммные расходы		542 794,3	500 664,2	92,2	500 664,2	500 664,2
- выполнение функций бюджетными учреждениями и проведение мероприятий		542 794,3	500 664,2	92,2	500 664,2	500 664,2
программные расходы		20 100,0	7 000,0	34,8		
Долгосрочная целевая программа «Обеспечение безопасности жизнедеятельности населения на территории Томской области на 2013-2015 годы»		20 100,0	7 000,0	34,8		

Противопожарная служба силами своих структурных подразделений и работников в пределах предоставленных им полномочий осуществляет следующие основные функции:

- проводит противопожарную пропаганду;
- организует профилактику пожаров на территории Томской области (за исключением особо важных и режимных организаций, обслуживаемых специальными и воинскими подразделениями федеральной противопожарной службы);
- осуществляет в установленном порядке тушение пожаров и проведение ава-

рийно-спасательных работ, спасение людей и имущества при пожарах;

- содействует развитию добровольной пожарной охраны на территории Томской области;

- занимается вопросами гражданской обороны на территории Томской области.

В расходах на 2014 год по ОГУ "Управление по делам гражданской обороны, чрезвычайным ситуациям и пожарной безопасности Томской области" предусмотрены ассигнования на приобретение средств индивидуальной защиты (противогазы) в связи с заменой устаревших и отслуживших срок годности в сумме 10 000,0 тыс. рублей и на утилизацию устаревших противогазов 2 000,0 тыс.рублей.

Учтены расходы на проведение мероприятий по пропуску паводковых вод на территории Томской области в сумме 14 000,0 тыс.рублей.

В мероприятиях ГП «Обеспечение безопасности жизнедеятельности населения на территории Томской области на 2013-2015 годы» предусмотрены ассигнования в сумме 7 000,0 тыс.руб. на разработку проекта создания системы вызова экстренных оперативных служб по единому номеру 112 в Томской области.

Характеристика сети ОГУ "Управление по делам гражданской обороны, чрезвычайным ситуациям и пожарной безопасности Томской области"

Типы учреждений	Количество учреждений (единиц) на 01.01.2013 г.	Штатная численность работников бюджетной сферы (единиц) на 01.01.2013 г.	Прогнозируемое изменение сети учреждений в 2014 г. (+), (-)
Казенные учреждения (включая органы власти)	1	905,5	
Всего:	1	905,5	

Из общей численности областного государственного учреждения «Управление по делам гражданской обороны и пожарной безопасности Томской области», утвержденной распоряжением Администрации Томской области от 31.01.2013 года № 61-ра (905,5 единиц), 67,5 единиц учреждения занимаются вопросами гражданской обороны, 787 единиц - работники, занимающиеся обеспечением пожарной безопасности в Томской области и 51 единица аппарат областного государственного учреждения «Управление по делам гражданской обороны, чрезвычайным ситуациям и пожарной безопасности Томской области» в г.Томске.

Отряды противопожарной службы расположены:

- отряд № 1 противопожарной службы Томской области по Асиновскому и Первомайскому району с численностью 107 единиц;

- отряд № 2 противопожарной службы Томской области по Бакчарскому и Чаинскому району с численностью 64 единицы;

- отряд № 3 противопожарной службы Томской области по Верхнекетскому району с численностью 64 единицы;

- отряд № 4 противопожарной службы Томской области по Тегульдетскому и Зырянскому району с численностью 62 единицы;

- отряд № 5 противопожарной службы Томской области по Каргасокскому и Парабельскому району с численностью 94 единицы;

- отряд № 6 противопожарной службы Томской области по Кожевниковскому и Шегарскому району с численностью 102 единицы;

- отряд № 7 противопожарной службы Томской области по Томскому району с численностью 151 единица;
- отряд № 8 противопожарной службы Томской области по Колпашевскому району с численностью 58 единиц;
- отряд № 9 противопожарной службы Томской области по Молчановскому и Кривошеинскому району с численностью 85 единиц.

**Главная инспекция государственного строительного надзора
Томской области (код ведомства 820)**

Бюджетные ассигнования предусмотрены в следующих объемах:

Раздел	Код раздела БК	2013 год (Утверждено Законом об областном бюджете в ред. от 10.07.2013 № 121-ОЗ), тыс.руб.	2014 год (проект)		2015 год (проект)	2016 год (проект)
			Сумма (тыс.руб.)	Темп роста к 2013 г.(%)		
Всего ассигнований:	0100	13 373,0	14 448,0	108,0	14 905,0	14 905,0
непрограммные расходы		13 373,0	14 448,0	108,0	14 905,0	14 905,0
- обеспечение выполнения функций государственных органов Томской области		13 373,0	14 448,0	108,0	14 905,0	14 905,0

Главная инспекция государственного строительного надзора Томской области выполняет следующие основные функции:

- принимает от застройщиков и заказчиков извещения о начале строительства, реконструкции объекта капитального строительства, в отношении которых Органом осуществляется государственный строительный надзор;
- осуществляет региональный государственный строительный надзор за строительством, реконструкцией объектов капитального строительства в случаях, предусмотренных законодательством;
- проверяет исполнение выданных предписаний об устранении выявленных нарушений;
- осуществляет надзор за соблюдением порядка расследования случаев причинения вреда жизни или здоровью физических лиц, имуществу физических или юридических лиц в результате нарушения законодательства о градостроительной деятельности в отношении объектов здравоохранения, образования, культуры, отдыха, спорта и иных объектов социального и коммунального назначения, объектов транспортной инфраструктуры, торговли, общественного питания, объектов делового, административного, финансового, религиозного назначения, объектов жилищного фонда (за исключением индивидуального жилищного строительства), не являющихся опасными, технически сложными и уникальными объектами, организует и осуществляет учет и анализ причин аварий, произошедших на территории Томской области, на основе ежегодного технического обзора.

**Департамент архитектуры и строительства Томской области
(код ведомства 821)**

Бюджетные ассигнования в разрезе разделов классификации расходов бюджетов предусмотрены в следующих объемах:

Раздел	Код раздела БК	2013 год (Утверждено Законом об областном бюджете в ред. от 10.07.2013 № 121-ОЗ) (тыс. руб.)	2014 год (проект)		2015 год (проект) (тыс. руб.)	2016 год (проект) (тыс. руб.)
			Сумма (тыс. руб.)	Темп роста к 2013г (%)		
Всего ассигнований:		3 539 630,0	1 496 682,6	42,2	353 384,6	353 471,6
в том числе:						
1) за счет средств федерального бюджета		1 321 770,4				
<i>Субвенции</i>		<i>135 490,8</i>				
<i>Обеспечение жильем инвалидов войны и инвалидов боевых действий, участников ВОВ, ветеранов боевых действий, военнослужащих, проходивших военную службу в период с 22 июня 1941 года по 3 сентября 1945 года, граждан, награжденных знаком "Жителю блокадного Ленинграда", лиц, работавших на военных объектах в период ВОВ, членов семей погибших (умерших) инвалидов войны, участников ВОВ, ветеранов боевых действий, инвалидов и семей, имеющих детей-инвалидов</i>		<i>135 490,8</i>				
<i>Субсидии</i>		<i>1 186 279,6</i>				
<i>Бюджетные инвестиции в объекты капитального строительства собственности муниципальных образований</i>		<i>240 000,0</i>				

Раздел	Код раздела БК	2013 год (Утверждено Законом об областном бюджете в ред. от 10.07.2013 № 121-ОЗ) (тыс. руб.)	2014 год (проект)		2015 год (проект) (тыс. руб.)	2016 год (проект) (тыс. руб.)
			Сумма (тыс. руб.)	Темп роста к 2013г (%)		
<i>Обеспечение мероприятий по переселению граждан из аварийного жилищного фонда</i>		489 071,6				
<i>Мероприятия, направленные на совершенствование медицинской помощи больным с онкологическими заболеваниями</i>		457 208,0				
2) за счет средств областного бюджета		2 217 859,6	1 496 682,6	67,5	353 384,6	353 471,6
из них:						
а) программные расходы - всего		1 127 491,4	1 144 459,0	101,5		
б) непрограммные расходы - всего		1 090 368,2	352 223,6	32,3	353 384,6	353 471,6
Общегосударственные вопросы	01	71 160,6	76 305,0	107,2	77 466,0	77 553,0
за счет средств областного бюджета		71 160,6	76 305,0	107,2	77 466,0	77 553,0
непрограммные расходы - всего		71 160,6	76 305,0	107,2	77 466,0	77 553,0
Обеспечение деятельности подведомственных учреждений		32 908,3	34 675,0	105,4	34 761,0	34 848,0
Обеспечение выполнения функций государственных органов Томской области		37 590,0	40 867,0	108,7	41 942,0	41 942,0
Субвенции на осуществление государственных полномочий по регистрации и учету граждан, имеющих право на получение социальных выплат в связи с переселением из районов Крайнего Севера и приравненных к ним местностей		662,3	763,0	115,2	763,0	763,0

Раздел	Код раздела БК	2013 год (Утвержде- но Законом об област- ном бюд- жете в ред. от 10.07.2013 № 121-ОЗ) (тыс. руб.)	2014 год (проект)		2015 год (проект) (тыс. руб.)	2016 год (проект) (тыс. руб.)
			Сумма (тыс. руб.)	Темп роста к 2013г (%)		
Национальная безо- пасность и правоох- ранительная деятель- ность	03	158 013,0	15 000,0	9,5		
за счет средств обла- стного бюджета		158 013,0	15 000,0	9,5		
программные расходы - всего		158 013,0	15 000,0	9,5		
Государственные про- граммы (ДЦП в 2013 году)		158 013,0	15 000,0	9,5		
Национальная эконо- мика	04	246 000,0	50 000,0	20,3		
за счет средств феде- рального бюджета		240 000,0				
Бюджетные инвестиции в объекты капитального строительства собст- венности муниципаль- ных образований		240 000,0				
за счет средств обла- стного бюджета		6 000,0	50 000,0	в 8,3 раза		
а) программные расхо- ды - всего			50 000,0			
б) непрограммные рас- ходы - всего		6 000,0				
Мероприятия в области строительства, архитек- туры и градостроитель- ства		6 000,0				
Жилищно- коммунальное хозяй- ство	05	1 848 715,0	598 918,6	32,4	270 918,6	270 918,6
за счет средств феде- рального бюджета		489 071,6				
Обеспечение меро- приятий по переселе- нию граждан из ава- рийного жилищного фонда		489 071,6				
за счет средств обла- стного бюджета		1 359 643,4	598 918,6	44,0	270 918,6	270 918,6

Раздел	Код раздела БК	2013 год (Утвержде- но Законом об област- ном бюд- жете в ред. от 10.07.2013 № 121-ОЗ) (тыс. руб.)	2014 год (проект)		2015 год (проект) (тыс. руб.)	2016 год (проект) (тыс. руб.)
			Сумма (тыс. руб.)	Темп роста к 2013г (%)		
а) программные расхо- ды - всего		447 516,1	328 000,0	73,3		
Государственные про- граммы (ДЦП в 2013 году)		447 516,1	328 000,0	73,3		
б) непрограммные рас- ходы - всего		912 127,3	270 918,6	29,7	270 918,6	270 918,6
Обеспечение меро- приятий по переселе- нию граждан из ава- рийного жилищного фонда		607 000,0	170 918,6	28,2	170 918,6	170 918,6
Бюджетные инвестиции в объекты капитального строительства собст- венности муниципаль- ных образований		3 000,0				
Выполнение других обязательств государ- ства		1 600,0				
Субсидия бюджету му- ниципального образо- вания "Город Томск" на предоставление субси- дий юридическим ли- цам, выполняющим ра- боты по строительству (завершению строи- тельства) многоквартир- ных домов и при- нявших на себя обяза- тельства по передаче жилых помещений фи- зическим лицам, в це- лях возмещения затрат		195 000,0	100 000,0	51,3	100 000,0	100 000,0
Мероприятия в области строительства, архитек- туры и градостроитель- ства		851,7				

Раздел	Код раздела БК	2013 год (Утвержде- но Законом об област- ном бюд- жете в ред. от 10.07.2013 № 121-ОЗ) (тыс. руб.)	2014 год (проект)		2015 год (проект) (тыс. руб.)	2016 год (проект) (тыс. руб.)
			Сумма (тыс. руб.)	Темп роста к 2013г (%)		
Субсидии бюджетам муниципальных образований на разработку проектно-сметной документации в целях организации газоснабжения населения		104 675,6				
Образование	07	89 160,0	85 972,0	96,4		
за счет средств областного бюджета		89 160,0	85 972,0	96,4		
а) программные расходы - всего		56 428,0	85 972,0	152,4		
Государственные программы (ДЦП в 2013 году)		56 428,0	85 972,0	152,4		
б) непрограммные расходы - всего		32 732,0				
Разработка проектно-сметной документации по объектам образовательных учреждений, реализующих программы дошкольного образования		32 732,0				
Здравоохранение	09	670 564,6	424 500,0	63,3		
за счет средств федерального бюджета		457 208,0				
Мероприятия, направленные на совершенствование медицинской помощи больным с онкологическими заболеваниями		457 208,0				
за счет средств областного бюджета		213 356,6	424 500,0	в 2 раза		
а) программные расходы - всего		211 166,3	424 500,0	в 2 раза		
Государственные программы (ДЦП в 2013 году)		211 166,3	424 500,0	в 2 раза		
б) непрограммные расходы - всего		2 190,3				

Раздел	Код раздела БК	2013 год (Утвержде- но Законом об област- ном бюд- жете в ред. от 10.07.2013 № 121-ОЗ) (тыс. руб.)	2014 год (проект)		2015 год (проект) (тыс. руб.)	2016 год (проект) (тыс. руб.)
			Сумма (тыс. руб.)	Темп роста к 2013г (%)		
Выполнение других обязательств государ- ства		2 190,3				
Социальная политика	10	242 490,8	27 000,0	11,1	5 000,0	5 000,0
за счет средств феде- рального бюджета		135 490,8				
Обеспечение жильем инвалидов войны и ин- валидов боевых дейст- вий, участников ВОВ, ветеранов боевых дей- ствий, военнослужа- щих, проходивших во- енную службу в период с 22 июня 1941 года по 3 сентября 1945 года, граждан, награжденных знаком "Жителю бло- кадного Ленинграда", лиц, работавших на во- енных объектах в пери- од ВОВ, членов семей погибших (умерших) инвалидов войны, уча- стников ВОВ, ветера- нов боевых действий, инвалидов и семей, имеющих детей- инвалидов		135 490,8				
за счет средств обла- стного бюджета		107 000,0	27 000,0	25,2	5 000,0	5 000,0
а) программные расхо- ды - всего		82 000,0	22 000,0	26,8		
Государственные про- граммы (ДЦП в 2013 году)		82 000,0	22 000,0	26,8		
б) непрограммные рас- ходы - всего		25 000,0	5 000,0	20,0	5 000,0	5 000,0

Раздел	Код раздела БК	2013 год (Утвержде- но Законом об област- ном бюд- жете в ред. от 10.07.2013 № 121-ОЗ) (тыс. руб.)	2014 год (проект)		2015 год (проект) (тыс. руб.)	2016 год (проект) (тыс. руб.)
			Сумма (тыс. руб.)	Темп роста к 2013г (%)		
Погашение части процентной ставки по кредитам, полученным гражданами - участниками долевого строительства на окончание строительства жилых помещений в многоквартирных домах		1 000,0	1 000,0	100,0	1 000,0	1 000,0
Частичная компенсация гражданам - участникам долевого строительства затрат, связанных с наймом (арендой) жилых помещений		4 000,0	4 000,0	100,0	4 000,0	4 000,0
Закон Томской области "Об улучшении жилищных условий государственных гражданских служащих Томской области ... " от 08.12.2005 № 223-ОЗ		20 000,0				
Физическая культура и спорт	11	213 526,0	218 987,0	102,6		
за счет средств областного бюджета		213 526,0	218 987,0	102,6		
а) программные расходы - всего		172 368,0	218 987,0	127,0		
Государственные программы (ДЦП в 2013 году)		172 368,0	218 987,0	127,0		
б) непрограммные расходы - всего		41 158,0				
Субсидии бюджетам муниципальных образований для софинансирования расходных обязательств, возникающих при выполнении полномочий органов местного самоуправления по вопросам местного значения		41 158,0				

Объем бюджетных ассигнований из областного бюджета на 2014 год запланирован в сумме 1 496 682,6 тыс. рублей, что составляет 42,2 % к плану 2013 года. На 2015 год объем бюджетных ассигнований из областного бюджета запланирован в сумме 353 384,6 тыс. рублей; на 2016 год – в сумме 353 471,6 тыс. рублей.

На 2014 год бюджетные ассигнования запланированы с учётом следующих особенностей:

- 1) исключены разовые расходы;
- 2) расходы на мероприятия по переселению граждан из аварийного жилищного фонда предусмотрены с учётом снижения уровня софинансирования из областного бюджета и продления срока переселения граждан из аварийного жилищного фонда до 2017 года;
- 3) предусмотрены ассигнования на завершение и продолжение строительства ранее начатых объектов областной государственной и муниципальной собственности;
- 4) предусмотрены ассигнования на реализацию новых инвестиционных проектов по приоритетным для Томской области направлениям.

Совокупный объем бюджетных ассигнований по программным расходам запланирован на 2014 год в сумме 1 144 459,0 тыс. рублей, из них:

1) ГП «Развитие физической культуры и спорта в Томской области на 2011-2015 годы» – 218 987,0 тыс. рублей.

В рамках программы предусматриваются следующие мероприятия:

- завершение строительства 3-х спортивных объектов
 - спортивный комплекс с 50-метровым бассейном по ул. Энтузиастов в г. Томске,
 - лыжная база МБОУ ДОД «ДЮСШ» в г.Стрежевом;
 - крытый футбольный манеж с искусственным покрытием по ул. 5-й Армии, 15 в г.Томске);
- продолжение строительства многопрофильного спортивного комплекса по ул.Калинина в г.Северске Томской области;
- строительство (реконструкция) четырёх спортивных объектов в муниципальных образованиях Томской области (г.Томск, Колпашевский район, Верхнекетский район, Зырянский район);
- проектно-изыскательские работы по Академпарку – Центру спорта и семейного отдыха в г.Томске».

2) ГП "Развитие газоснабжения и газификации Томской области на 2013-2015 годы" – 300 000,0 тыс. рублей.

На 2014 год в рамках программы запланировано строительство 19 объектов в 3-х муниципальных образованиях Томской области:

- 9 объектов в г.Томске;
- 9 объектов в Томском районе;
- 1 объект в Александровском районе.

3) ГП "Развитие здравоохранения Томской области на 2013-2022 годы" – 424 500,0 тыс. рублей.

На 2014 год запланированы ассигнования на завершение строительства радиологического корпуса областного онкологического диспансера в г. Томске и на строительство хирургического корпуса на 120 коек с поликлиникой на 200 п/смену ОГУЗ «Томский областной онкологический диспансер».

4) ГП "Развитие инновационной деятельности в Томской области на 2011 - 2014 годы" – 15 000,0 тыс. рублей.

На 2014 год запланированы ассигнования на завершение строительства пожарного депо на 6 автомашин.

5) ГП "Обеспечение доступности и развития дошкольного образования в Томской области на 2013 - 2017 годы" – 85 972 тыс. рублей

На 2014 год запланированы ассигнования на окончание строительства пристройки к МБДОУ «Каргасокский детский сад № 27 «Аленушка» общеразвивающего вида», а также на мероприятия по созданию дополнительных мест во вновь построенных образовательных учреждениях. Ассигнования предусмотрены в целях реализации одного из приоритетных направлений, обеспечивающих решение задач, поставленных в указе Президента РФ от 7 мая 2012 года № 599.

6) ГП "Развитие малоэтажного строительства в Томской области на 2013 - 2017 годы" – 30 000,0 тыс. рублей.

На 2014 год запланированы ассигнования по следующим направлениям:

- предоставление субсидий юридическим лицам на возмещение части затрат, связанных с реализацией инфраструктурных проектов на земельных участках комплексного малоэтажного жилищного строительства (водоснабжение, канализование, электроснабжение, газоснабжение, теплоснабжение, внутриквартальные дороги);

- предоставление государственной поддержки в виде социальной выплаты многодетным семьям на подключение построенного малоэтажного жилого дома, расположенного на территории комплексной малоэтажной жилой застройки, к сетям водоснабжения, водоотведения, теплоснабжения, электроснабжения, газоснабжения.

7) ГП "Обеспечение жильем молодых семей в Томской области на 2011 - 2015 годы" – 20 000,0 тыс. рублей.

В рамках программы молодым семьям предоставляется государственная поддержка в улучшении жилищных условий в виде социальной выплаты на приобретение жилья.

8) ГП «Воспроизводство и использование природных ресурсов Томской области в 2013 - 2020 годах» – 50 000,0 тыс. рублей.

В рамках программы предусматриваются бюджетные ассигнования на выполнение проектно-изыскательских работ по объекту «Берегоукрепление правого берега р. Томи в г. Томске от коммунального моста до устья р. Ушайки».

Бюджетные ассигнования по непрограммным расходам составляют:

- 2014 год – 352 223,6 тыс. рублей;

- 2015 год – 353 384,6 тыс. рублей;

- 2016 год – 353 471,6 тыс. рублей.

В рамках непрограммных расходов предусмотрены бюджетные ассигнования на:

- выполнение функций государственных органов Томской области и обеспечение деятельности подведомственных учреждений;

- предоставление субвенций на осуществление государственных полномочий по регистрации и учету граждан, имеющих право на получение социальных выплат в связи с переселением из районов Крайнего Севера и приравненных к ним местностей;

- мероприятия по переселению граждан из аварийного жилищного фонда. Ассигнования предусмотрены в целях реализации одного из приоритетных направлений, обеспечивающих решение задач, поставленных в Указе Президента РФ от 7 мая 2012 года № 600.

- реализацию Закона Томской области от 14 апреля 2011 года № 58-ОЗ "О защите прав и законных интересов граждан - участников долевого строительства многоквартирных домов на территории Томской области".

В ведении Департамента находится ОГКУ «Облстройзаказчик».

Предельная штатная численность ОГКУ «Облстройзаказчик» увеличена в 2013 году на 16 человек в связи с передачей функций технического надзора при проведении капитального ремонта объектов областной собственности.

ОГКУ «Томскавтодор» в 2013 году передано в ведение Департаменту транспорта, дорожной деятельности и связи Томской области в связи с изменением структуры органов исполнительной власти Томской области.

Перечень и типы учреждений представлены в следующей таблице:

Типы учреждений	Количество учреждений (единиц) на 01.01.13 г.	Штатная численность работников бюджетной сферы (единиц) на 01.01.13 г	Прогнозируемое изменение сети учреждений в 2014 г (+), (-)
<i>казенные учреждения (включая органы власти)</i>	3	129	- 1
Всего	3	129	- 1

В 2014 году штатная численность работников с учётом передачи ОГКУ «Томскавтодор» составит 71 человек, количество учреждений – 2.

***Департамент транспорта, дорожной деятельности
и связи Томской области
(код ведомства 822)***

Бюджетные ассигнования в разрезе разделов классификации расходов бюджетов предусмотрены в следующих объемах:

Раздел	Код раздела БК	2013 г. (Утверждено Законом об областном бюджете в ред. от 10.07.2013 № 121-ОЗ) (тыс. руб.)	2014 год (проект)		2015 год (проект) (тыс. руб.)	2016 год (проект) (тыс. руб.)
			Сумма (тыс. руб.)	Темп роста к 2013г (%)		
Всего ассигнований:		2 817 681,8	2 536 762,5	90,0	2 860 919,7	3 565 482,6
в том числе:						
за счет средств областного бюджета		2 817 681,8	2 536 762,5	90,0	2 860 919,7	3 565 482,6
из них:						
а) программные расходы - всего		890 886,1	897 079,8	100,7	614 346,2	296 500,0

Раздел	Код раздела БК	2013 г. (Утверждено Законом об областном бюджете в ред. от 10.07.2013 № 121-ОЗ) (тыс. руб.)	2014 год (проект)		2015 год (проект) (тыс. руб.)	2016 год (проект) (тыс. руб.)
			Сумма (тыс. руб.)	Темп роста к 2013г (%)		
б) непрограммные расходы - всего		1 926 795,7	1 639 682,7	85,1	2 246 573,5	3 268 982,6
Национальная безопасность и правоохранительная деятельность	03	72 732,5	65 095,5	89,5	65 217,5	65 395,5
за счет средств областного бюджета		72 732,5	65 095,5	89,5	65 217,5	65 395,5
программные расходы - всего		6 137,0				
Долгосрочная целевая программа "Повышение безопасности дорожного движения на территории Томской области в 2010 - 2013 годах"		6 137,0				
непрограммные расходы - всего		66 595,5	65 095,5	97,7	65 217,5	65 395,5
Обеспечение деятельности (оказание услуг) подведомственных учреждений		66 595,5	65 095,5	97,7	65 217,5	65 395,5
Национальная экономика	04	2 744 949,3	2 471 667,0	90,0	2 795 702,2	3 500 087,1
за счет средств областного бюджета		2 744 949,3	2 471 667,0	90,0	2 795 702,2	3 500 087,1
программные расходы - всего		884 749,1	897 079,8	101,4	614 346,2	296 500,0
Государственные программы (ДЦП в 2013 году), в т.ч.		884 749,1	897 079,0	101,4	614 346,2	296 500,0
Дорожный фонд Томской области		884 749,1	882 079,8	99,7	614 346,2	296 500,0
непрограммные расходы - всего		1 860 200,2	1 574 587,2	84,6	2 181 356,0	3 203 587,1
Дорожный фонд Томской области		1 823 200,2	1 554 167,2	85,2	2 160 265,0	3 182 496,1
Руководство и управление в сфере установленных функций орга-		5 000,0	20 420,0	в 4 раза	21 091,0	21 091,0

Раздел	Код раз-дела БК	2013 г. (Утверждено Законом об областном бюджете в ред. от 10.07.2013 № 121-ОЗ) (тыс. руб.)	2014 год (проект)		2015 год (проект) (тыс. руб.)	2016 год (проект) (тыс. руб.)
			Сумма (тыс. руб.)	Темп роста к 2013г (%)		
нов государственной власти субъектов Рос- сийской Федерации и органов местного само- управления						
Субсидия на возмеще- ние части затрат, свя- занных с расширением деятельности по обес- печению воздушных перевозок пассажиров, багажа, грузов и почты путем создания грузо- пассажирского пункта пропуска аэропорта г. Томска (Богашево) че- рез государственную границу Российской Федерации		32 000,0				

Объем бюджетных ассигнований из областного бюджета на 2014 год запланирован в сумме 2 536 762,5 тыс. рублей, что составляет 90,2 % к плану 2013 года, в 2015 году – 2 860 919,7 тыс. рублей, в 2016 году – 3 565 482,6 тыс. рублей. Бюджетные ассигнования дорожного фонда Томской области на 2014 -2016 годы запланированы в пределах прогнозируемого объема источников формирования дорожного фонда:

- в 2014 году - 2 436 247,0 тыс. рублей,
- в 2015 году – 2 774 611,2 тыс.рублей;
- в 2016 году - 3 478 996,1 тыс.рублей.

Объем ассигнований дорожного фонда Томской области в 2014 году уменьшен по сравнению с 2013 годом в связи с передачей в местные бюджеты в соответствии с требованиями Бюджетного Кодекса Российской Федерации 10 % от планового объема акцизов на нефтепродукты по дифференцированному нормативу отчислений для создания муниципальных дорожных фондов. В 2014 году суммарный объем отчислений в местные бюджеты от указанного налога составит 221 465 тыс. рублей.

Ассигнования на реализацию государственной программы Томской области, финансируемой за счет бюджетных ассигнований дорожного фонда Томской области, предусмотрены в следующих объемах:

- в 2014 году – 882 079,1 тыс. рублей,
- в 2015 году – 614 346,2 тыс.рублей;
- в 2016 году – 296 500 тыс.рублей.

В рамках реализации данной государственной программы в 2014 году запланированы ассигнования на:

- строительство (реконструкцию) 4-х переходящих с 2013 года объектов дорожного хозяйства;
- проектирование 8 объектов дорожного хозяйства;
- проекты внутрирегионального развития, направленные на обеспечение постоянной круглогодичной связью по дорогам с твердым покрытием сельских населенных пунктов с автомобильными дорогами общего пользования;
- предоставление иного межбюджетного трансферта бюджету Ханты-Мансийского автономного округа - Югры на строительство мостового перехода через реку Вах на автомобильной дороге Нижневартовск – Стрежевой;
- устройство системы динамического контроля массы движущихся транспортных средств на автомобильных дорогах регионального значения Томской области.

Общий объем непрограммных расходов предусмотрен:

- в 2014 году – 1 639 682,7 тыс. рублей,
- в 2015 году – 2 246 573,5 тыс. рублей,
- в 2016 году – 3 268 982,6 тыс. рублей.

Ассигнования по непрограммным расходам запланированы на:

- выполнение функций государственных органов Томской области;
- обеспечение деятельности подведомственного учреждения ОГБУ «Специализированное монтажно-эксплуатационное учреждение Томской области»;
- расходы дорожного фонда Томской области. За счет ассигнований дорожного фонда Томской области в рамках непрограммной деятельности запланированы расходы в сумме 1 554 167,2 тыс. рублей, из них:
 - ✓ содержание и ремонт автомобильных дорог общего пользования регионального или межмуниципального значения и сооружений на них - 1 491 597,9 тыс. рублей;
 - ✓ обеспечение деятельности подведомственного учреждения ОГКУ «Томскавтодор» - 37 569,3 тыс. рублей;
 - ✓ предоставление субсидий местным бюджетам на проектирование и строительство (реконструкцию) автомобильных дорог общего пользования местного значения с твердым покрытием до сельских населенных пунктов, не имеющих круглогодичной связи с сетью автомобильных дорог общего пользования - 25 000 тыс. рублей.

В ведении Департамента находятся два учреждения:

- ОГБУ «Специализированное монтажно-эксплуатационное учреждение Томской области»;
- ОГКУ «Томскавтодор».

Типы учреждений	Количество учреждений (единиц) на 01.01.13 г.	Штатная численность работников бюджетной сферы (единиц) на 01.01.13 г	Прогнозируемое изменение сети учреждений в 2014 г (+), (-)
<i>Казенные учреждения (включая органы власти)</i>	<i>2</i>	<i>88</i>	
<i>Бюджетные учреждения</i>	<i>1</i>	<i>102</i>	
Всего	3	190	

Комитет по лицензированию Томской области
(код ведомства 824)

Бюджетные ассигнования предусмотрены в следующих объемах:

Раздел	Код раздела БК	2013 год (Утверждено Законом об областном бюджете в ред. от 10.07.2013 № 121-ОЗ), тыс.руб.	2014 год (проект)		2015 год (проект)	2016 год (проект)
			Сумма (тыс.руб.)	Темп роста к 2013 г.(%)		
Всего ассигнований:		46 440,0	25 457,0	54,8	26 310,0	26 310,0
в том числе:						
1) за счет средств федерального бюджета	0900	2 956,0	0,0	0,0	0,0	0,0
- обеспечение выполнения функций государственных органов Томской области	0900	2 956,0	0,0	0,0	0,0	0,0
2) за счет средств областного бюджета	0100	43 484,0	25 457,0	58,5	26 310,0	26 310,0
непрограммные расходы		28 484,0	25 457,0	89,4	26 310,0	26 310,0
- обеспечение выполнения функций государственных органов Томской области		28 484,0	25 457,0	89,4	26 310,0	26 310,0
программные расходы		15 000,0				
Государственная программа «Модернизация регионального управления и развитие информационного общества на территории Томской области на 2013-2020 годы»		15 000,0				

Для реализации поставленных целей и задач Комитет выполняет следующие основные функции:

- лицензирует отдельные виды деятельности на территории Томской области в соответствии с нормативными правовыми актами федеральных органов государственной власти и органов государственной власти Томской области, соглашениями о передаче полномочий по лицензированию Администрации Томской области федеральными органами исполнительной власти Российской Федерации;

- осуществляет деятельность по выдаче разрешений на проведение региональных лотерей;

- ведет государственный реестр лицензий на виды деятельности, лицензирование которых входит в компетенцию Органа;

- ведет государственный реестр региональных лотерей;

- контролирует соблюдение лицензионных требований и условий при осуществлении лицензируемых видов деятельности;

- на основании плановых и внеплановых проверок контролирует проведение

региональных лотерей, в том числе за целевое использование выручки от их проведения;

- представляет в федеральный орган исполнительной власти, уполномоченный Правительством Российской Федерации, информацию о разрешенных на территории Томской области региональных и муниципальных лотереях;

- выдает разрешения на осуществление деятельности по перевозке пассажиров и багажа легковым такси на территории Томской области;

- осуществляет региональный государственный контроль за соблюдением юридическими лицами и индивидуальными предпринимателями требований в сфере перевозок пассажиров и багажа легковым такси на территории Томской области.

Финансирование Комитета осуществляется из федерального и областного бюджетов. Из федерального бюджета осуществляется финансирование 6 единиц, выполняющих полномочия Российской Федерации в области охраны здоровья граждан, за счет средств областного бюджета осуществляется содержание 30 единиц, исполняющих полномочия субъекта.

Комитет по обеспечению деятельности мировых судей Томской области (код ведомства 825)

Бюджетные ассигнования предусмотрены в следующих объемах:

Раздел	Код раздела БК	2013 год (Утверждено Законом об областном бюджете в ред. от 10.07.2013 № 121-ОЗ), тыс.руб.	2014 год (проект)		2015 год (проект)	2016 год (проект)
			Сумма (тыс.руб.)	Темп роста к 2013 г.(%)		
Всего ассигнований:	0100	152 083,0	165 826,0	109,0	170 757,0	170 757,0
непрограммные расходы		152 083,0	165 826,0	109,0	170 757,0	170 757,0
- обеспечение выполнения функций государственных органов Томской области		152 083,0	165 826,0	109,0	170 757,0	170 757,0

Комитет выполняет следующие основные функции:

- организует внедрение и использование автоматизированных систем по вопросам деятельности мировых судей Томской области;

- осуществляет подбор, прием и расстановку работников аппарата мировых судей Томской области и ведет их личные дела;

- начисляет и выплачивает заработную плату и социальные выплаты работникам аппарата мировых судей Томской области;

- организует материально-техническое снабжение мировых судей Томской области.

Общая численность Комитета составляет 270 единиц, в том числе 188 государственные гражданские служащие и 82 единицы обслуживающего персонала.

**Комитет по контролю, надзору и лицензированию в сфере образования
Томской области (код ведомства 826)**

Бюджетные ассигнования предусмотрены в следующих объемах:

Раздел	Код раздела БК	2013 год (Утверждено Законом об областном бюджете в ред. от 10.07.2013 № 121-ОЗ), тыс.руб.	2014 год (проект)		2015 год (проект)	2016 год (проект)
			Сумма (тыс.руб.)	Темп роста к 2013 г.(%)		
Всего ассигнований:		11 691,8	5 296,0	45,0	2 736,0	2 736,0
В том числе:						
1) за счет средств федерального бюджета	0700	7 712,8	0,0	0,0	0,0	0,0
- обеспечение выполнения функций государственных органов Томской области		7 712,8	0,0	0,0	0,0	0,0
2) за счет средств областного бюджета	0700	3 979,0	5 296,0	133,1	2 736,0	2 736,0
непрограммные расходы		3 979,0	5 296,0	133,1	2 736,0	2 736,0
- обеспечение выполнения функций государственных органов Томской области		2 479,0	2 646,0	106,7	2 736,0	2 736,0
- подтверждение документов государственного образца об образовании, об ученых степенях и ученых званиях		1 500,0	2 650,0	176,7		

Комитет по контролю, надзору и лицензированию в сфере образования выполняет следующие функции:

- осуществляет государственный контроль (надзор) в области образования в отношении расположенных на территории Томской области образовательных учреждений (за исключением образовательных учреждений (организаций), государственный надзор в отношении которых отнесен законодательством к полномочиям федеральных органов государственной власти), иных осуществляющих образовательную деятельность организаций, а также органов местного самоуправления, осуществляющих управление в сфере образования;

- осуществляет лицензирование образовательной деятельности и государственную аккредитацию образовательных учреждений, расположенных на территории Томской области (за исключением образовательных учреждений, лицензирование и государственная аккредитация которых отнесены законодательством к полномочиям федеральных органов государственной власти), осуществляет лицензирование образовательной деятельности организаций, которые расположены на территории Томской области и структурные подразделения которых осуществляют реализацию программ профессиональной подготовки, а также осуществляет формирование, ведение и обеспечение использования региональных информационных систем государственной аккредитации, содержащих сведения о деятельности ак-

кредитованных образовательных учреждений;

- осуществляет подтверждение документов государственного образца об образовании, об ученых степенях и ученых званиях;

- ведет реестры, выданных Комитетом лицензий на право осуществления образовательной деятельности на территории Томской области;

Финансирование Комитета по контролю, надзору и лицензированию в сфере образования осуществляется из двух источников:

- за счет средств федерального бюджета на содержание 10 единиц, осуществляющих полномочия Российской Федерации по контролю качества образования, лицензированию и государственной аккредитации образовательных учреждений, надзору и контролю за соблюдением законодательства в области образования, ассигнования направляются на выплату заработной платы, оплату услуг связи и др.

- в расходах областного бюджета предусмотрены ассигнования на содержание 5 единиц, на выплату заработной платы и уплату страховых взносов, услуги связи и коммунальные услуги, приобретение ГСМ.

Темп роста 133,1% составил за счет увеличения расходов подтверждение документов государственного образца об образовании, об ученых степенях и ученых званиях.

*Департамент тарифного регулирования Томской области
(код ведомства 827)*

Бюджетные ассигнования в разрезе разделов классификации расходов бюджетов предусмотрены в следующих объемах:

Раздел	Код Раздела БК	2013 год (Утверждено Законом об областном бюджете в ред. от 10.07.2013 №121-ОЗ) (тыс. руб.)	2014 год (проект)		2015 год (проект) (тыс. руб.)	2016 год (проект) (тыс. руб.)
			Сумма (тыс. руб.)	Темп роста к 2013 г (%)		
Всего ассигнований:		47 246,0	42 954,0	90,9	43 997,0	43 997,0
в том числе:						
за счет средств областного бюджета		47 246,0	42 954,0	90,9	43 997,0	43 997,0
из них:						
программные расходы - всего		7 185,0	438,0	6,1	438,0	438,0
непрограммные расходы - всего		40 061,0	42 516,0	106,1	43 559,0	43 559,0
Общегосударственные вопросы	01	6 800,0				
за счет средств областного бюджета		6 800,0				
а) программные расходы		6 800,0				
в том числе:						

Раздел	Код Раздела БК	2013 год (Ут- вержено За- коном об об- ластном бюд- жете в ред. от 10.07.2013 №121-ОЗ) (тыс. руб.)	2014 год (проект)		2015 год (проект) (тыс. руб.)	2016 год (проект) (тыс. руб.)
			Сумма (тыс. руб.)	Темп роста к 2013 г (%)		
Долгосрочная целе- вая программа "Мо- дернизация регио- нального управления и развитие информа- ционного общества на территории Том- ской области на 2013- 2020 годы"		6 800,0				
Национальная эконо- мика	04	40 446,0	42 954,0	106,2	43 997,0	43 997,0
за счет средств об- ластного бюджета		40 446,0	42 954,0	106,2	43 997,0	43 997,0
а) программные расходы		385,0	438,0	113,8	438,0	438,0
в том числе:						
Ведомственная целе- вая программа "Реа- лизация в муници- пальных образова- ниях Томской области отдельных государ- ственных полномо- чий по регулирова- нию тарифов на пе- ревозки пассажиров и багажа всеми ви- дами общественного транспорта в город- ском, пригородном и междугородном со- общении (кроме же- лезнодорожного транспорта) по го- родским, пригород- ным и междугород- ным муниципальным маршрутам"		385,0	438,0	113,8	438,0	438,0
б) непрограммные расходы		40 061,0	42 516,0	106,1	43 559,0	43 559,0
обеспечение выпол- нения функций госу- дарственных органов Томской области		30 492,0	32 947,0	108,1	33 990,0	33 990,0
субсидии на возме-		9 569,0	9 569,0	100,0	9 569,0	9 569,0

Раздел	Код Раздела БК	2013 год (Утверждено Законом об областном бюджете в ред. от 10.07.2013 №121-ОЗ) (тыс. руб.)	2014 год (проект)		2015 год (проект) (тыс. руб.)	2016 год (проект) (тыс. руб.)
			Сумма (тыс. руб.)	Темп роста к 2013 г (%)		
щение недополученных доходов организаций железнодорожного транспорта общего пользования пригородного сообщения, возникающих вследствие установления тарифов и (или) их предельных уровней на услуги по перевозке пассажиров железнодорожным транспортом общего пользования в пригородном сообщении						

Объем бюджетных ассигнований из областного бюджета на 2014 год запланирован в сумме 42 954 тыс. рублей, что составляет 90,9 процентов к плану 2013 года; на 2015 год – в сумме 43 997,0 тыс. рублей; на 2016 год – в сумме 43 997 тыс. рублей.

В рамках программных расходов запланированы ассигнования на реализацию ВЦП "Реализация в муниципальных образованиях Томской области отдельных государственных полномочий по регулированию тарифов на перевозки пассажиров и багажа всеми видами общественного транспорта в городском, пригородном и междугородном сообщении (кроме железнодорожного транспорта) по городским, пригородным и междугородным муниципальным маршрутам".

- 2014 год - 438,0 тыс. рублей;
- 2015 год – 438,0 тыс. рублей;
- 2016 год – 438,0 тыс. рублей.

В части непрограммных расходов в 2014 году предусматриваются бюджетные ассигнования в сумме 42 516,0 тыс. рублей по следующим направлениям:

1) на предоставление субсидий на возмещение недополученных доходов организаций железнодорожного транспорта общего пользования пригородного сообщения, возникающих вследствие установления тарифов и (или) их предельных уровней на услуги по перевозке пассажиров железнодорожным транспортом общего пользования в пригородном сообщении;

2) на обеспечение выполнения функций государственных органов Томской области

**Департамент ЖКХ и государственного жилищного надзора
Томской области (код ведомства 828)**

Бюджетные ассигнования предусмотрены в следующих объемах

Раздел	Код раздела БК	2013 г. (Утверждено Законом об об- ластном бюд- жете в ред. от 10.07.2013 № 121-ОЗ) (тыс. руб.)	2014 год (проект)		2015 год (проект) (тыс. руб.)	2016 год (проект) (тыс. руб.)
			Сумма (тыс. руб.)	Темп роста к 2013 г (%)		
Всего ассигнований:		509 443,3	188 920,7	37,1	162 493,0	162 493,0
в том числе:						
1) за счет средств федерального бюд- жета		55 667,3				
Субсидии на обеспе- чение мероприятий по капитальному ремон- ту многоквартирных домов за счет средств, поступивших от госу- дарственной корпора- ции - Фонда содейст- вия реформированию жилищно- коммунального хо- зяйства		55 667,3				
2) за счет средств областного бюджета		453 776,0	188 920,7	41,6	162 493,0	162 493,0
из них:						
а) программные рас- ходы - всего		250 000,0	127 595,7	51,0	0,0	0,0
б) не программные расходы - всего		203 776,0	61 325,0	30,1	162 493,0	162 493,0
Жилищно- коммунальное хо- зяйство	05	509 443,3	188 920,7	37,1	162 493,0	162 493,0
за счет средств фе- дерального бюджета, в т.ч.		55 667,3				
Субсидии на обеспече- ние мероприятий по капитальному ремонту многоквартирных домов за счет средств, посту- пивших от государст- венной корпорации - Фонда содействия ре- формированию жилищ- но-коммунального хо- зяйства		55 667,3				

Раздел	Код раздела БК	2013 г. (Утверждено Законом об об- ластном бюд- жете в ред. от 10.07.2013 № 121-ОЗ) (тыс. руб.)	2014 год (проект)		2015 год (проект) (тыс. руб.)	2016 год (проект) (тыс. руб.)
			Сумма (тыс. руб.)	Темп роста к 2013 г (%)		
за счет средств обла- стного бюджета		453 776,0	188 920,7	41,6	162 493,0	162 493,0
а) программные рас- ходы, в т.ч.		250 000,0	127 595,7	51,0	0,0	0,0
Государственные про- граммы (ДЦП в 2013 году)		250 000,0	127 595,7	51,0	0,0	0,0
б) непрограммные расходы		203 776,0	61 325,0	30,1	162 493,0	162 493,0
- обеспечение выпол- нения функций госу- дарственных органов Томской области		36 776,0	39 661,0	107,8	40 829,0	40 829,0
-субсидия бюджету муниципального об- разования "Тегуль- детский район" на приобретение в муни- ципальную собствен- ность котельной в с. Тегульдет Тегульдет- ского района		6 000,0				
-субсидии на капи- тальный ремонт мно- жоквартирных домов		100 000,0		0,0	100 000,0	100 000,0
- субсидии на созда- ние условий для управления много- квартирными домами		1 000,0	1 000,0	100,0	1 000,0	1 000,0
- субсидия на обеспе- чение деятельности фонда "Региональный фонд капитального ремонта многоквар- тирных домов Том- ской области"		0,0	20 664,0		20 664,0	20 664,0
-иные межбюджетные трансферты на пре- мирование победите- лей областного еже- годного конкурса на звание "Самое благо- устроенное муници- пальное образование Томской области"		60 000,0				

Объем бюджетных ассигнований из областного бюджета на 2014 год запланирован в сумме 188 920,7 тыс. рублей, что составляет 41,6% к плану 2013 года; на 2015 год – в сумме 162 493,0 тыс. рублей; на 2016 год – в сумме 162 493,0 тыс. рублей. Исключены разовые расходы – субсидия бюджету муниципального образования "Тегульдетский район" на приобретение в муниципальную собственность котельной в с. Тегульдет Тегульдетского района в сумме 6 000 тыс. рублей. Не предусмотрены иные межбюджетные трансферты на премирование победителей областного ежегодного конкурса на звание "Самое благоустроенное муниципальное образование Томской области".

Бюджетные ассигнования на финансовое обеспечение программных расходов запланированы на 2014 год в сумме 127 595,7 тыс. рублей. В рамках государственных программ планируется:

- строительство и реконструкция объектов водоснабжения и водоотведения в 4-х муниципальных образованиях Томской области, в том числе 2 объекта- переходящие с 2013 года;

- реализация мероприятий по подготовке объектов коммунального хозяйства к работе в отопительный период.

Бюджетные ассигнования на финансовое обеспечение непрограммных расходов запланированы в следующих объемах:

- на 2014 год - 61 325,0 тыс. рублей;
- на 2015 год – 162 493,0 тыс. рублей;
- на 2016 год -162 493,0 тыс. рублей.

Бюджетные ассигнования по непрограммным расходам предусмотрены на:

- обеспечение выполнения функций государственных органов Томской области.

- предоставление субсидии на создание условий для управления многоквартирными домами;

- предоставление субсидии некоммерческой организации «Региональный фонд капитального ремонта многоквартирных домов Томской области» на обеспечение своей деятельности в сумме 20 664,0 тыс. рублей. Кроме того, вышеуказанной некоммерческой организации в 2015 и 2016 годах предусмотрена субсидия на капитальный ремонт многоквартирных домов по 100 000,0 тыс. рублей ежегодно. Данная некоммерческая организация была создана в 2013 году в целях реализации положений Жилищного кодекса Российской Федерации и создания условий для своевременного проведения капитального ремонта общего имущества в многоквартирных домах.

*Департамент государственного заказа Томской области
(код ведомства 829)*

Бюджетные ассигнования в разрезе разделов классификации расходов бюджетов предусмотрены в следующих объемах

Раздел	Код раздела БК	2013 г. (Утверждено Законом об областном бюджете в ред. от 10.07.2013 № 121-ОЗ) (тыс. руб.)	2014 год (проект)		2015 год (проект) (тыс. руб.)	2016 год (проект) (тыс. руб.)
			Сумма (тыс. руб.)	Темп роста к 2013 г (%)		
Всего ассигнований:		297 705,0	318 753,0	107,1	322 124,0	248 047,0
в том числе:						
за счет средств областного бюджета		297 705,0	318 753,0	107,1	322 124,0	248 047,0
из них:						
а) программные расходы - всего		271 340,0	291 487,0	107,4	294 077,0	220 000,0
б) не программные расходы - всего		26 365,0	27 266,0	103,4	28 047,0	28 047,0
Общегосударственные вопросы	01	26 365,0	27 266,0	103,4	28 047,0	28 047,0
за счет средств областного бюджета		26 365,0	27 266,0	103,4	28 047,0	28 047,0
б) непрограммные расходы		26 365,0	27 266,0	103,4	28 047,0	28 047,0
Обеспечение выполнения функций государственных органов Томской области		24 365,0	25 266,0	103,7	26 047,0	26 047,0
Обеспечение функционирования информационных систем по размещению государственного заказа		2 000,0	2 000,0	100,0	2 000,0	2 000,0
Жилищно-коммунальное хозяйство	05	271 340,0	291 487,0	107,4	294 077,0	220 000,0
за счет средств областного бюджета		271 340,0	291 487,0	107,4	294 077,0	220 000,0
а) программные расходы, в т.ч.		271 340,0	291 487,0	107,4	294 077,0	220 000,0
<i>Ведомственная целевая программа "Оказание содействия отдельным муниципальным образованиям Томской области по обеспечению соблюдения баланса эконо-</i>		<i>271 340,0</i>	<i>291 487,0</i>	<i>107,4</i>	<i>294 077,0</i>	<i>220 000,0</i>

Раздел	Код раздела БК	2013 г. (Утверждено Законом об об- ластном бюд- жете в ред. от 10.07.2013 № 121-ОЗ) (тыс. руб.)	2014 год (проект)		2015 год (проект) (тыс. руб.)	2016 год (проект) (тыс. руб.)
			Сумма (тыс. руб.)	Темп роста к 2013 г (%)		
<i>мических интересов потребителей и поставщиков топливно-энергетических ресурсов"</i>						
Субсидия на компенсацию местным бюджетам расходов по организации теплоснабжения теплоснабжающими организациями, используемыми в качестве топлива нефть или мазут		48 657,0	71 487,0	146,9	74 077,0	
Субсидия на компенсацию местным бюджетам расходов по организации электро-снабжения от дизельных электростанций		222 683,0	220 000,0	98,8	220 000,0	220 000,0

Объем бюджетных ассигнований из областного бюджета на 2014 год запланирован в сумме 318 753,0 тыс. рублей, что составляет 107,1% к плану 2013 года; на 2015 год – в сумме 322 124,0 тыс. рублей; на 2016 год – в сумме 248 047,0 тыс. рублей.

В рамках программных расходов предусмотрены ассигнования на реализацию **ВЦП "Оказание содействия отдельным муниципальным образованиям Томской области по обеспечению соблюдения баланса экономических интересов потребителей и поставщиков топливно-энергетических ресурсов"**.

- В 2013 году 291 487,0 тыс. рублей;
- В 2014 году 294 077,0 тыс. рублей;
- В 2014 году 220 000,0 тыс. рублей;

ВЦП включает в себя мероприятия по предоставлению субсидий для решения вопросов местного значения по организации электро- и теплоснабжения населения.

Рост ассигнований, предусмотренных на 2014 год, на предоставление субсидий на компенсацию расходов по организации теплоснабжения теплоснабжающими организациями, используемыми в качестве топлива нефть или мазут, составил 146,9% по сравнению с 2013 годом в связи с изменением федерального законодательства и возникновением возможности компенсировать через вышеуказанную субсидию высокую стоимость топлива (нефть, мазут), не предусмотренную в тарифе на теплоэнергию, как для северных, так и для южных муниципальных образований.

Снижение ассигнований, предусмотренных на предоставление субсидии на компенсацию местным бюджетам расходов по организации электроснабжения от дизельных электростанций, до 98,8% обусловлено исключением нормы об использовании муниципальными образованияами экономии средств по вышеуказанной субсидии на компенсацию расходов по организации электроснабжения объектов благоустройства, учреждений бюджетной сферы и органов местного самоуправления.

Данные о характеристике сети Департамента государственного заказа Томской области приведены в следующей таблице.

Типы учреждений	Количество учреждений (единиц) на 01.01.13	Штатная численность работников бюджетной сферы (единиц) на 01.01.13 г.	Прогнозируемое изменение сети учреждений в 2014 г. (+), (-)
<i>казенные учреждения (включая органы власти)</i>	1	32	-
<i>бюджетные учреждения</i>	1	24	-
Всего	1	56	-

В 2013 году областное государственное бюджетное учреждение «Центр государственного заказа» ликвидировано.

Избирательная комиссия Томской области (код ведомства 830)

Бюджетные ассигнования предусмотрены в следующих объемах:

Раздел	Код раздела БК	2013 год (Утверждено Законом об областном бюджете в ред. от 10.07.2013 №121-ОЗ), тыс. руб.	2014 год (проект)		2015 год (проект) (тыс. руб.)	2016 год (проект) (тыс. руб.)
			Сумма (тыс. руб.)	Темп роста к 2013 г.(%)		
Всего ассигнований:	0100	32 783,0	23 693,0	72,3	23 611,0	23 611,0
непрограммные расходы	0107	32 783,0	23 693,0	72,3	23 611,0	23 611,0
- обеспечение выполнения функций государственных органов Томской области	0107	20 833,0	23 693,0	113,7	23 611,0	23 611,0
Проведение выборов и референдумов	0107	11 950,0	0,0	0,0	0,0	0,0

В соответствии с Программой ускоренного технического перевооружения избирательной системы Российской Федерации, распоряжением Правительства Российской Федерации от 17.05.2011 №818-р, федеральным законом от 10.01.2003 №20-ФЗ "О Государственной автоматизированной системе Российской Федерации "Выборы" в областном бюджете предусмотрены дополнительные ассигнования в сумме 1 100,0 тыс. руб. на модернизацию регионального фрагмента подсистемы

передачи данных Государственной автоматизированной системы Российской Федерации "Выборы" (переход на цифровые каналы связи).

*Департамент инвестиций Томской области
(код ведомства 832)*

Бюджетные ассигнования в разрезе разделов классификации расходов бюджетов предусмотрены в следующих объемах:

Раздел	Код раздела БК	2013 г. (Утверждено Законом об областном бюджете в ред. От 10.07.2013 № 121-ОЗ) (тыс. руб.)	2014 год (проект)		2015 год (проект) (тыс. руб.)	2016 год (проект) (тыс. руб.)
			Сумма (тыс. руб.)	Темп роста к 2013 г (%)		
Всего ассигнований:		99 232,6	600 589,6	в. 100	46 178,6	46 178,6
в том числе:						
за счет средств областного бюджета		99 232,6	600 589,6	в. 100	46 178,6	46 178,6
из них:						
а) программные расходы - всего		55 287,6	8 287,6	15,0	8 287,6	8 287,6
Государственные программы (ДЦП в 2013 году)		20 000,0				
б) непрограммные расходы - всего		43 945,0	592 302,0	в 3,5 раза	37 891,0	37 891,0
Общегосударственные вопросы	01	18 206,0	19 302,0	106,0	19 891,0	19 891,0
за счет средств областного бюджета		18 206,0	19 302,0	106,0	19 891,0	19 891,0
б) непрограммные расходы		18 206,0	19 302,0	106,0	19 891,0	19 891,0
Обеспечение выполнения функций государственных органов Томской области		18 206,0	19 302,0	106,0	19 891,0	19 891,0
Национальная экономика	04	81 026,6	581 287,6	в. 100	26 287,6	26 287,6
за счет средств областного бюджета		81 026,6	581 287,6	в. 100	26 287,6	26 287,6
а) программные расходы, в т.ч.		55 287,6	8 287,6	15,0	8 287,6	8 287,6
Государственные программы (ДЦП в 2013 году)		20 000,0				

Раздел	Код раздела БК	2013 г. (Утверждено Законом об областном бюджете в ред. От 10.07.2013 № 121-ОЗ) (тыс. руб.)	2014 год (проект)		2015 год (проект) (тыс. руб.)	2016 год (проект) (тыс. руб.)
			Сумма (тыс. руб.)	Темп роста к 2013 г (%)		
ВЦП «Продвижение инвестиционного потенциала Томской области на российском и международном рынках капиталов»		35 287,6	8 287,6	23,5	8 287,6	8 287,6
а) непрограммные расходы, в т.ч.		25 739,0	573 000,0	в. 100	18 000,0	18 000,0
Субсидии на возмещение части затрат в связи с производством (реализацией) товаров, выполнением работ, оказанием услуг в рамках реализации инвестиционных проектов		25 739,0	18 000,0	69,9	18 000,0	18 000,0
Субсидии на возмещение части затрат в связи с производством (реализацией) товаров, выполнением работ, оказанием услуг в рамках реализации крупных инвестиционных проектов			555 000,0			

Объем бюджетных ассигнований из областного бюджета на 2014 год планируется в сумме 600 589,6 тыс. рублей, что превышает план 2013 года в 6 раз; на 2015 год – в сумме 46 178,6 тыс. рублей; на 2016 год – в сумме 46 178,6 тыс. рублей.

Увеличение ассигнований на 2014 год обусловлено тем, что на основании подписанного Администрацией Томской области инвестиционного соглашения в областном бюджете предусматривается **555 000 тыс. рублей** на субсидирование части затрат в связи с производством (реализацией) товаров, выполнением работ, оказанием услуг в рамках реализации крупных инвестиционных проектов.

Инвестиционное соглашение заключено в рамках реализации инвестиционного проекта «Строительство производства БОПП пленки на площадке ООО «Томскнефтехим» об оказании государственной поддержки ООО «БИАКСПЛЕН Т» на

возмещение 2/3 суммы фактических затрат, но не более суммы прироста уплаченных инвестором налогов в областной бюджет.

Бюджетные ассигнования по программным расходам предусмотрены на реализацию **ВЦП «Продвижение инвестиционного потенциала Томской области на российском и международных рынках капиталов»:**

- в 2014 году - 8 287,6 тыс. рублей,
- в 2015 году – 8 287,6 тыс. рублей;
- в 2016 году – 8 287,6 тыс. рублей.

ВЦП включает в себя мероприятия по следующим направлениям:

внедрение Стандарта деятельности исполнительных органов государственной власти субъекта Российской Федерации по обеспечению благоприятного инвестиционного климата в регионе и разработка проектов документов стратегического программно-целевого планирования в сфере инвестиционной деятельности;

разработка и сопровождение инвестиционного портала Томской области;

проведение мероприятий с целью повышения количества инвесторов, потенциально заинтересованных в осуществлении деятельности на территории Томской области.

Общий объем непрограммных расходов предусмотрен:

- в 2014 году – 592 302,0 тыс. рублей,
- в 2015 году – 37 891,0 тыс. рублей,
- в 2016 году – 37 891,0 тыс. рублей.

Ассигнования по непрограммным расходам предусмотрены на:

обеспечение выполнения функций государственных органов Томской области;

предоставление субсидий на возмещение части затрат в связи с производством (реализацией) товаров, выполнением работ, оказанием услуг в рамках реализации инвестиционных и крупных инвестиционных проектов.

*Департамент записи актов гражданского состояния Томской области
(код ведомства 833)*

Бюджетные ассигнования предусмотрены в следующих объемах:

Раздел	Код раздела БК	2013 год (Утверждено Законом об областном бюджете в ред. от 10.07.2013 № 121-ОЗ), тыс.руб.	2014 год (проект)		2015 год (проект)	2016 год (проект)
			Сумма (тыс.руб.)	Темп роста к 2013 г.(%)		
Всего ассигнований:	0300	74 614,1	28 333,0	37,9	29 395,0	29 395,0
В том числе:						
1) за счет средств федерального бюджета		47 638,2	0,0	0,0	0,0	0,0
- обеспечение выполнения функций государственных органов Томской области		47 638,2	0,0	0,0	0,0	0,0
2) за счет средств областного бюджета		26 975,9	28 333,0	136,9	29 395,0	29 395,0

непрограммные расходы		26 070,0	28 333,0	136,9	29 395,0	29 395,0
- обеспечение выполнения функций государственных органов Томской области		26 070,0	28 333,0	136,9	29 395,0	29 395,0
программные расходы		905,9				
Государственная программа «Модернизация регионального управления и развитие информационного общества на территории Томской области на 2013-2020 годы»		905,9				

Департамент записи актов гражданского состояния Томской области выполняет следующие функции:

- производит государственную регистрацию актов гражданского состояния (рождение, заключение брака, расторжение брака, усыновление (удочерение), установление отцовства, перемена имени и смерть);
- вносит в записи актов гражданского состояния исправления и изменения;
- восстанавливает записи актов гражданского состояния;
- аннулирует записи актов гражданского состояния;
- выдает (высылает) повторные свидетельства, справки, копии записей актов гражданского состояния, а также извещения об отсутствии первичной или восстановленной записи акта гражданского состояния;
- исполняет международные обязательства Российской Федерации путем истребования и выдачи документов о государственной регистрации актов гражданского состояния по запросам граждан и органов;
- проставляет апостиль на свидетельствах о государственной регистрации актов гражданского состояния, справках, подтверждающих факт государственной регистрации актов гражданского состояния, выданных органами ЗАГС Томской.

***Уполномоченный по правам ребёнка в Томской области
(код ведомства 834)***

Бюджетные ассигнования предусмотрены в следующих объемах:

Раздел	Код раздела БК	2013 год (Утверждено Законом об областном бюджете в ред. от 10.07.2013 № 121-ОЗ), тыс.руб.	2014 год (проект)		2015 год (проект)	2016 год (проект)
			Сумма (тыс.руб.)	Темп роста к 2013 г.(%)		
Всего ассигнований:	0100	11 503,0	12 379,0	107,6	12 714,0	12 714,0
непрограммные расходы		11 503,0	12 379,0	107,6	12 714,0	12 714,0
- обеспечение выполнения функций государственных органов Томской области		11 503,0	12 379,0	107,6	12 714,0	12 714,0

Основными задачами Уполномоченного являются:

- обеспечение защиты прав ребенка;
- содействие совершенствованию законодательства о правах ребенка и приведению его в соответствие с общепризнанными принципами и нормами международного права;
- разработка мероприятий, направленных на усиление социальной защищенности детей на территории Томской области;
- содействие восстановлению нарушенных прав ребенка.

Приоритетным в деятельности Уполномоченного является защита прав, свобод и законных интересов детей - сирот, детей, оставшихся без попечения родителей, и иных категорий детей, находящихся в трудной жизненной ситуации, а также лиц из числа детей - сирот и детей, оставшихся без попечения родителей.

Численность аппарата составляет 10 человек.

Уполномоченный по правам человека в Томской области (код ведомства 835)

Бюджетные ассигнования предусмотрены в следующих объемах:

Раздел	Код раздела БК	2013 год (Утверждено Законом об областном бюджете в ред. от 10.07.2013 № 121-ОЗ), тыс.руб.	2014 год (проект)		2015 год (проект)	2016 год (проект)
			Сумма (тыс.руб.)	Темп роста к 2013 г.(%)		
Всего ассигнований:	0100	11 882,0	12 769,0	107,5	13 093,0	13 093,0
непрограммные расходы		11 882,0	12 769,0	107,5	13 093,0	13 093,0
- обеспечение выполнения функций государственных органов Томской области		11 882,0	12 769,0	107,5	13 093,0	13 093,0

Основными задачами Уполномоченного являются:

- организация и осуществление контроля за соблюдением прав и свобод человека и гражданина органами государственной власти, органами местного самоуправления Томской области, их должностными лицами;
- содействие восстановлению нарушенных прав граждан;
- содействие совершенствованию законодательства Томской области в части соблюдения прав человека;
- информирование жителей Томской области о положении в сфере обеспечения и защиты прав и свобод человека;
- содействие совершенствованию механизмов обеспечения и защиты прав и свобод человека и гражданина.

Численность аппарата составляет 9 человек.

**Инспекция государственного технического надзора Томской области
(код ведомства 836)**

Бюджетные ассигнования предусмотрены в следующих объемах:

Раздел	Код раздела БК	2013 год (Утверждено Законом об областном бюджете в ред. от 10.07.2013 № 121-ОЗ), тыс.руб.	2014 год (проект)		2015 год (проект)	2016 год (проект)
			Сумма (тыс.руб.)	Темп роста к 2013 г.(%)		
Всего ассигнований:	0400	21 059,0	24 781,0	117,7	25 416,0	25 416,0
непрограммные расходы		21 059,0	24 781,0	117,7	25 416,0	26 416,0
- обеспечение выполнения функций государственных органов Томской области		21 059,0	24 781,0	117,7	25 416,0	26 416,0

Темп роста в 2014 году по сравнению с 2013 годом 117,7% связан с выделением в 2014 году ассигнований на приобретение компактных приборов для диагностики самоходных машин и на оборудование для организации мобильных рабочих мест.

Инспекция государственного технического надзора Томской области выполняет следующие функции:

- осуществляет надзор за техническим состоянием тракторов, самоходных дорожно-строительных и иных машин и прицепов к ним в процессе использования независимо от их принадлежности (кроме машин Вооруженных Сил и других войск Российской Федерации, а также параметров машин, подконтрольных федеральным исполнительным органам государственной власти) по нормативам, обеспечивающим безопасность для жизни, здоровья людей и имущества, охрану окружающей среды;

- надзор в агропромышленном комплексе за соблюдением правил эксплуатации машин и оборудования в части обеспечения безопасности для жизни, здоровья людей и имущества, охраны окружающей среды (кроме параметров, подконтрольных федеральным исполнительным органам государственной власти), а также правил, регламентируемых стандартами, другими нормативными документами и документацией;

- надзор в агропромышленном комплексе за соблюдением установленного порядка организации и проведения сертификации работ и услуг в области технической эксплуатации поднадзорных машин и оборудования;

- надзор в период ответственности изготовителя и (или) поставщика за соответствием поднадзорных машин и оборудования условиям обязательной сертификации и наличием соответствующего сертификата;

- регистрацию тракторов, самоходных дорожно-строительных и иных машин и прицепов к ним, а также выдачу на них государственных регистрационных знаков (кроме машин Вооруженных Сил и других войск Российской Федерации);

- проведение периодических государственных технических осмотров и регистрацию залога регистрируемых ими машин;

- прием экзаменов на право управления самоходными машинами и выдачу удостоверений тракториста-машиниста (тракториста);

- выдачу учебным учреждениям обязательных свидетельств о соответствии требованиям оборудования и оснащенности образовательного процесса для рас-

смотрения вопроса соответствующими органами об аккредитации и выдаче указанным учреждениям лицензий на право подготовки трактористов и машинистов самоходных машин;

- оценку технического состояния и определение остаточного ресурса поднадзорных машин и оборудования по запросам владельцев, государственных и других органов.

Численность составляет 25 человек.

Комитет рыбного хозяйства Томской области
(код ведомства 837)

Бюджетные ассигнования предусмотрены в следующих объемах:

Раздел	Код БК	2013 год (Утверждено Законом об областном бюджете в ред. от 10.07.2013 № 121-ОЗ) (тыс. руб.)	2014 год (проект)		2015 год (проект) (тыс. руб.)	2016 год (проект) (тыс. руб.)
			Сумма (тыс. руб.)	Темп роста к 2013 г (%)		
Всего ассигнований:		28 314,5	79 318,0	в 2,8 раза	14 322,0	14 322,0
в том числе						
1) за счет средств федерального бюджета		402,5				
<i>Субвенции</i>						
Организация, регулирование и охрана водных биологических ресурсов		402,5				
2) за счет средств областного бюджета		27 912,0	79 318,0	в 2,8 раза	14 322,0	14 322,0
из них:						
а) программные расходы			65 400,0			
б) непрограммные расходы		27 912,0	13 918,0	49,9	14 322,0	14 322,0
Национальная экономика	04	28 314,5	79 318,0	в 2,8 раза	14 322,0	14 322,0
1) за счет средств федерального бюджета		402,5				
в т.ч.						
Организация, регулирование и охрана водных биологических ресурсов		402,5				
2) за счет средств об-		27 912,0	79 318,0	в 2,8 раза	14 322,0	14 322,0

Раздел	Код БК	2013 год (Утверждено Законом об областном бюджете в ред. от 10.07.2013 № 121-ОЗ) (тыс. руб.)	2014 год (проект)		2015 год (проект) (тыс. руб.)	2016 год (проект) (тыс. руб.)
			Сумма (тыс. руб.)	Темп роста к 2013 г (%)		
ластного бюджета						
а) программные расходы, в т.ч.			65 400,0			
Государственные программы			65 400,0			
б) непрограммные расходы		27 912,0	13 918,0	49,9	14 322,0	14 322,0
Мероприятия в области воспроизводства и сохранения водных биологических ресурсов и прочие мероприятия		7 500,0				
Руководство и управление в сфере установленных функций органов государственной власти субъектов Российской Федерации и органов местного самоуправления		20 412,0	13 918,0	68,2	14 322,0	14 322,0

Объем бюджетных ассигнований из областного бюджета на 2014 год запланирован в сумме 79 318,0 тыс. рублей, что превышает план 2013 года в 2,8 раза, в 2015 году – 14 322,0 тыс. рублей, в 2016 году – 14 322,0 тыс. рублей.

При планировании бюджетных ассигнований на 2014 год исключены расходы, ограниченных рамками 2013 года.

Бюджетные ассигнования на финансовое обеспечение непрограммных расходов запланированы в следующих объемах:

- 2014 год – 13 918,0 тыс. рублей,
- 2015 год – 14 322,0 тыс. рублей;
- 2016 год – 14 322,0 тыс. рублей.

В рамках указанных средств запланированы ассигнования на обеспечение выполнения функций государственных органов Томской области.

*Департамент лесного хозяйства Томской области
(код ведомства 838)*

Бюджетные ассигнования в разрезе разделов классификации расходов бюджетов предусмотрены в следующих объемах:

Раздел	Код Раздела БК	2013 год (Утверждено Законом об областном бюджете в ред. от 10.07.2013 №121-ОЗ) (тыс. руб.)	2014 год (проект)		2015 год (проект) (тыс. руб.)	2016 год (проект) (тыс. руб.)
			Сумма (тыс. руб.)	Темп роста к 2013 г (%)		
Всего ассигнований:		485 534,2	223 878,2	46,1	136 451,4	139 051,2
в том числе:						
1) за счет средств федерального бюджета		282 417,4				
из них:						
субвенция на реализацию отдельных полномочий в области лесных отношений		282 417,4				
2) за счет средств областного бюджета		203 116,8	223 878,2	110,2	136 451,4	139 051,2
из них:						
программные расходы - всего		196 287,8	171 130,8	87,2	81 130,8	81 130,8
непрограммные расходы - всего		6 829,0	52 747,4	в 7,7 раза	55 320,6	57 920,4
Национальная экономика	04					
1) за счет средств федерального бюджета		282 417,4				
в том числе:						
субвенция на реализацию отдельных полномочий в области лесных отношений		282 417,4				
2) за счет средств областного бюджета		203 116,8	223 878,2	110,2	136 451,4	139 051,2
а) программные расходы		196 287,8	171 130,8	87,2	81 130,8	81 130,8
в том числе:						
Ведомственная целевая программа "Повышение эффективности"		96 287,8	81 130,8	84,3	81 130,8	81 130,8

Раздел	Код Раздела БК	2013 год (Ут- верждено За- коном об об- ластном бюд- жете в ред. от 10.07.2013 №121-ОЗ) (тыс. руб.)	2014 год (проект)		2015 год (проект) (тыс. руб.)	2016 год (проект) (тыс. руб.)
			Сумма (тыс. руб.)	Темп роста к 2013 г (%)		
ности развития лесов Томской области на 2013-2015 годы"						
Государственные программы (ДЦП в 2013 году)		100 000,0	90 000,0	90,0		
б) непрограммные расходы		6 829,0	52 747,4	в 7,7 раза	55 320,6	57 920,4
обеспечение выпол- нения функций госу- дарственных органов Томской области		6 829,0	10 093,0	147,8	10 246,0	10 246,0
Образование	07		42 654,4		45 074,6	47 674,4
за счет средств об- ластного бюджета			42 654,4		45 074,6	47 674,4
непрограммные расходы			42 654,4		45 074,6	47 674,4
Субсидия ОГБОУС- ПО «Томский лесо- технический техни- кум» на финансовое обеспечение госу- дарственного зада- ния			42 654,4		45 074,6	47 674,4

Объем бюджетных ассигнований из областного бюджета на 2014 год запланирован в сумме 223 878,2 тыс. рублей, что составляет 110,2 процентов к плану 2013 года; на 2015 год – в сумме 136 451,4 тыс. рублей; на 2016 год – в сумме 139 051,2 тыс. рублей.

В рамках программных расходов запланированы ассигнования на реализацию:

1) ВЦП "Повышение эффективности развития лесов Томской области на 2013-2015 годы"

- 2014 год - 81 130,8 тыс. рублей;
- 2015 год – 81 130,8 тыс. рублей;
- 2016 год – 81 130,8 тыс. рублей.

ВЦП включает в себя мероприятия по охране, защите, воспроизводству лесов, обеспечению стабильного удовлетворения общественных потребностей в ресурсах и полезных свойствах леса, селекции семеноводства, мониторингу пожарной опасности в лесах и тушению лесных пожаров с целью обеспечения рационального и интенсивного использования лесов при сохранении их экологических функций и биологического разнообразия.

2) государственной программы в сумме 90 00,0 тыс. рублей с целью обеспечения баланса выбытия и восстановления лесов, повышения их продуктивности и качества, восстановления и сохранения кедровников

В части непрограммных расходов в 2014 году предусматриваются бюджетные ассигнования в сумме 52 747,4 тыс. рублей, в 2015 году - 55 320,6 тыс. рублей, в 2016 году - 57 920,4 тыс. рублей по следующим направлениям:

1) на предоставление субсидии ОГБОУСПО «Томский лесотехнический техникум» на финансовое обеспечение государственного задания;

2) на обеспечение выполнения функций государственных органов Томской области.

В ведении Департамента с 2013 года находятся 3 бюджетных учреждения: ОГСБУ «Томская база авиационной охраны лесов», ОГБУ «Лесной имущественный центр» и ОГКУ «Томское управление лесами».

С 1 октября 2013 года Департаменту лесного хозяйства Томской области передаются функции и полномочия учредителя областного государственного бюджетного образовательного учреждения среднего профессионального образования "Томский лесотехнический техникум".

В 2014 году будет создано ОГАУ «Томское лесохозяйственное производственное объединение» путем изменения типа существующего ОГБУ «Лесной имущественный центр».

Типы учреждений	Количество учреждений (единиц) в 2013 году	Штатная численность работников бюджетной сферы (единиц) в 2013 году	Прогнозируемые изменения сети учреждений в 2014 г. (+), (-)
<i>казенные учреждения (включая органы власти)</i>	2	422	-
<i>бюджетные учреждения</i>	3	523	-1
<i>автономные учреждения</i>			+1
Всего	5	945	-

Департамент труда и занятости населения Томской области
(код ведомства 839)

Бюджетные ассигнования предусмотрены в следующих объемах:

Раздел	Код раздела БК	2013 год (Утверждено Законом об областном бюджете в ред. от 10.07.2013 № 121-ОЗ), тыс.руб.	2014 год (проект)		2015 год (проект)	2016 год (проект)
			Сумма (тыс.руб.)	Темп роста к 2013 г.(%)		
Всего ассигнований:		825 830,6	398 258,9	48,2	398 996,9	398 996,9
в том числе:						
1) за счет средств федерального бюджета		424 484,4	0,0	0,0	0,0	0,0
дополнительные мероприятия, направленные на снижение напряженности на рынке труда субъектов Рос-	0400	4 025,0		0,0	0,0	0,0

сийской Федерации						
социальные выплаты безработным гражданам	1000	420 459,4		0,0	0,0	0,0
2) за счет средств областного бюджета		401 346,2	398 258,9	98,2	398 996,9	398 996,9
программные расходы - всего		345 273,2	334 047,4	96,7	332 836,5	332 945,8
непрограммные расходы – всего		56 073,0	64 211,5	114,5	66 160,4	66 051,1
Общегосударственные вопросы	0100	29 421,0	25 446,0	86,5	25 446,0	25 446,0
1) за счет средств областного бюджета		29 421,0	25 446,0	86,5	25 446,0	25 446,0
а) программные расходы, в том числе:		29 421,0	25 446,0	86,5	25 446,0	25 446,0
ВЦП «Содействие развитию социального партнерства, улучшению условий охраны труда в Томской области»		910,0	910,0	100,0	910,0	910,0
ВЦП «Регулирование рынка труда Томской области»		28 511,0	24 536,0	86,1	24 536,0	24 536,0
Национальная экономика	0400	371 925,2	372 812,9	100,2	373 550,9	373 550,9
1) за счет средств областного бюджета		371 925,2	372 812,9	100,2	373 550,9	373 550,9
а) программные расходы, в том числе:		315 852,2	308 601,4	97,3	307 390,5	307 499,8
ВЦП «Содействие занятости населения Томской области»		305 334,0	307 401,4	100,7	307 390,5	307 499,8
в том числе:						
мероприятия в области содействия занятости населения		101 123,4	104 441,8	103,3	104 430,9	104 540,2
содержание казенных учреждений		204 210,6	202 959,6	99,4	202959,6	202959,6
Государственная программа «Профилактика правонарушений и наркомании в Томской области (2010-2013 годы)»		1 260,5				
Государственная программа «Развитие малого и среднего предпринимательства в Томской области на период 2011-2014 годы»		1 500,0	1 200,0	80,0		
Государственная программа «Модернизация регионального управления и развитие информационного общества на территории Томской области на 2013-2020 годы»		7 757,7				
б) непрограммные -расходы, в том числе:		56 073,0	64 211,5	113,0	66 160,4	66 051,1
расходы на обеспечение деятельности органов государственной власти и других государственных органов		55 073,0	59 549,0	106,7	61 487,0	61 487,0
дополнительные мероприятия, направленные на снижение напряженности на рынке		1 000,0	217,6	21,8	228,5	119,2

труда субъектов Российской Федерации за счет средств областного бюджета						
субвенции на осуществление уведомительной регистрации коллективных договоров			4 444,9		4 444,9	4 444,9

Для реализации поставленных задач Департамент труда и занятости населения Томской области выполняет следующие основные функции:

- разрабатывает документы стратегического и программно-целевого планирования Томской области, предусматривающие мероприятия в сфере труда и занятости населения (включая региональные программы содействия занятости граждан, находящихся под риском увольнения; граждан, особо нуждающихся в социальной защите и испытывающих трудности в поиске работы), а также по созданию условий для добровольного переселения соотечественников, проживающих за рубежом;
- проводит мониторинг состояния и разработку прогнозных оценок рынка труда Томской области;
- обеспечивает оказание государственных услуг в содействии гражданам в поиске подходящей работы, а работодателям - в подборе необходимых работников;
- информирует о положении на рынке труда в Томской области;
- проводит организацию ярмарок вакансий и учебных рабочих мест;
- проводит психологическую поддержку безработных граждан;
- проводит профессиональную подготовку, переподготовку и повышение квалификации безработных граждан, а также женщин в период отпуска по уходу за ребенком до достижения им возраста трех лет, включая обучение в другой местности;
- проводит организацию проведения оплачиваемых общественных работ;
- проводит социальную адаптацию безработных граждан на рынке труда;
- содействует безработным гражданам в переезде и безработным гражданам и членам их семей в переселении в другую местность для трудоустройства по направлению органов службы занятости;
- осуществляет социальные выплаты гражданам, признанным в установленном порядке безработными.

В целях расширения применения программно-целевого принципа формирования областного бюджета на 2014-2016 годы Департаментом труда и занятости населения Томской области разработаны ведомственные целевые программы (ВЦП), совокупный объем которых составляет:

- в 2014 году – 332 847,4 тыс. рублей,
- в 2015 году – 332 836,5 тыс.рублей;
- в 2016 году – 332 945,8 тыс.рублей.

Ассигнования предусмотрены на реализацию следующих ВЦП:

На реализацию **ВЦП «Содействие занятости населения Томской области»**, в том числе по годам:

- в 2014 году – 307 401,4 тыс. рублей,
- в 2015 году – 307 390,5 тыс. рублей;
- в 2016 году – 307 499,8 тыс. рублей.

Целью ВЦП является обеспечение государственных гарантий в области содействия занятости населения и защиты от безработицы.

Планируемые расходы включают затраты на информирование о положении на рынке труда Томской области, публикации в СМИ, прокат видеороликов на ТВ, тиражирование памяток и иные информационные материалы.

В рамках данной программы проводится правовое информирование и правовое просвещение в рамках обеспечения граждан бесплатной юридической помощью, организация временного трудоустройства несовершеннолетних граждан в возрасте от 14 до 18 лет, затраты на профессиональное обучение и дополнительное профессиональное образование безработных граждан.

На реализацию **ВЦП «Регулирование рынка труда Томской области»** в том числе по годам:

- в 2014 году – 24 536,0 тыс. рублей,
- в 2015 году – 24 536,0 тыс. рублей;
- в 2016 году – 24 536,0 тыс.рублей.

Целью ВЦП является координация деятельности участников рынка труда по обеспечению устойчивого баланса интересов ищущих работу граждан, работодателей и государственных органов.

В планируемые расходы в рамках ВЦП «Регулирование рынка труда Томской области» включаются:

- организация временного трудоустройства студентов учреждений высшего профессионального образования и среднего специального образования.
- адресная поддержка членов студенческих отрядов (компенсация затрат за проезд до места назначения и обратно;
- временная занятость лиц БОМЖ,
- временная занятость граждан, освободившихся из учреждений исполняющих наказание в виде лишения свободы;
- временная занятость инвалидов с ментальными расстройствами;
- стажировка выпускников образовательных учреждений в целях приобретения ими опыта работы.
- частичное возмещение затрат работодателя на выплату заработной платы в размере не более установленного федеральным законодательством минимального размера оплаты труда, увеличенного на районный коэффициент, а так же расходов по уплате страховых взносов начисленных на фонд оплаты труда.
- профессиональное обучение военных пенсионеров;
- опережающее профессиональное обучение (работников, находящихся под риском увольнения; работников организаций, осуществляющих реструктуризацию и модернизацию производства).

На реализацию **ВЦП «Содействие развитию социального партнерства, улучшению условий и охраны труда в Томской области»** в том числе по годам:

- в 2014 году – 910,0 тыс. рублей,
- в 2015 году – 910,0 тыс. рублей;
- в 2016 году – 910,0 тыс.рублей.

Целью ВЦП является содействие развитию социального партнерства, обеспечению безопасных условий и охраны труда.

Социальное партнёрство в Томской области представляет собой взаимосвязанную систему региональных, территориальных, отраслевых, иных соглашений и коллективных договоров.

В рамках областной трехсторонней комиссии по регулированию социально-трудовых отношений ведется диалог между Администрацией Томской области, представителями объединений профсоюзов, объединений работодателей и достигается компромисс по вопросам социально-экономического развития региона, повышения качества жизни работников и их семей, развития эффективного рынка

труда, сохранения и создания новых рабочих мест и обеспечения их трудовыми ресурсами необходимой квалификации, реализации приоритетных инвестиционных проектов, введения новых отраслевых систем оплаты труда работников бюджетных учреждений и другим.

В рамках социального партнерства проводятся региональные этапы Всероссийских конкурсов: «Российская организация высокой социальной эффективности» и «Лучший по профессии».

ВЦП «Содействие развитию социального партнерства, улучшению условий и охраны труда в Томской области», включает в себя комплекс мероприятий:

- информационно - издательское сопровождение работы по развитию социального партнерства, улучшению условий и охраны труда;

- информационная работа по привлечению организаций к участию в подготовке и проведении, в т.ч. регионального этапа Всероссийского конкурса «Российская организация высокой социальной эффективности», регионального этапа Всероссийского конкурса «Лучший по профессии»;

- разработка положений, подготовка заданий; проведение конкурсов по охране труда, совещаний, семинаров, «круглых столов» по проблемам охраны труда, проведение областного тура студенческой олимпиады по безопасности жизнедеятельности и охране труда, подведение итогов; награждение победителей;

- обучение, участие в конференциях по вопросам социального партнерства и охраны труда, проводимых Министерством труда и социальной защиты РФ; изучение передового опыта работы организаций Томской области и регионов СФО.

На 2014 год предусмотрены расходы на мероприятия Государственной программы «Развитие малого и среднего предпринимательства в Томской области на период 2011-2014 годы» в сумме 1 200,0 тыс.рублей.

Характеристика сети Департамента труда и занятости населения Томской области

Типы учреждений	Количество учреждений (единиц) на 01.01.2013 г.	Штатная численность работников бюджетной сферы (единиц) на 01.01.2013 г.	Прогнозируемое изменение сети учреждений в 2013 г. (+), (-)
Казенные учреждения (включая органы власти)	20	503	
Всего:	20	503	

Департамент развития предпринимательства и реального сектора экономики Томской области
(код ведомства 840)

Бюджетные ассигнования предусмотрены в следующих объемах:

Раздел	Код Раздела БК	2013 год (Утверждено Законом об областном бюджете в ред. от 10.07.2013 №121-ОЗ) (тыс. руб.)	2014 год (проект)		2015 год (проект) (тыс. руб.)	2016 год (проект) (тыс. руб.)
			Сумма (тыс. руб.)	Темп роста к 2013 г (%)		
Всего ассигнований:		323 279,0	198 017,0	61,2	30 089,0	30 089,0
в том числе:						
за счет средств областного бюджета		323 279,0	198 017,0	61,2	30 089,0	30 089,0
из них:						
программные расходы - всего		283 108,3	168 800,0	59,6		
непрограммные расходы - всего		40 170,7	29 217,0	72,7	30 089,0	30 089,0
Национальная экономика	04	323 279,0	198 017,0	61,2	30 089,0	30 089,0
за счет средств областного бюджета		323 279,0	198 017,0	61,2	30 089,0	30 089,0
а) программные расходы		283 108,3	168 800,0	59,6		
в том числе:						
Государственные программы (ДЦП в 2013 году)		283 108,3	168 800,0	59,6		
б) непрограммные расходы		40 170,7	29 217,0	72,7	30 089,0	30 089,0
субсидия бюджету муниципального образования «Город Томск» на софинансирование расходов на поддержку стартующего бизнеса, предусмотренных в городской долгосрочной целевой программе «Поддержка и развитие малого и среднего предпринимательства в Городе Томске на 2011–2015 годы»		7 391,7				
обеспечение выполнения функций государственных органов Томской области		32 779,0	29 217,0	89,1	30 089,0	30 089,0

Объем бюджетных ассигнований из областного бюджета на 2014 год запланирован в сумме 198 017,0 тыс. рублей, что составляет 61,2 процента к плану 2013 года; на 2015 год – в сумме 30 089,0 тыс. рублей; на 2016 год – в сумме 30 089,0 тыс. рублей.

Бюджетные ассигнования на 2014 год запланированы в меньшем объеме в связи с исключением расходов, ограниченных рамками 2012 года, на предоставление субсидий: Городу Томску на софинансирование расходов на поддержку стартующего бизнеса в сумме 7 391,7 тыс. рублей и бюджету ЗАТО Северск на формирование условий для развития предпринимательства и создания новых высокотехнологичных рабочих мест при реализации муниципальной программы развития субъектов малого и среднего предпринимательства в сумме 61 000 тыс. руб.

С целью создания благоприятного предпринимательского климата, повышения предпринимательской и инновационной активности бизнеса в рамках программных расходов на 2014 год запланированы ассигнования на реализацию государственной программы в сумме 168 800,0 тыс. рублей.

В части непрограммных расходов в 2014 году предусматриваются бюджетные ассигнования в сумме 29 217,0 тыс. рублей на обеспечение выполнения функций государственных органов Томской области.

*Департамент по вопросам семьи и детей Томской области
(код ведомства 841)*

Бюджетные ассигнования в разрезе разделов классификации расходов бюджетов предусмотрены в следующих объемах:

Раздел	Код БК	2013г (Утверждено Законом об областном бюджете в ред. от 10.07.2013 № 121-ОЗ) (тыс.руб.)	2014 год (проект)		2015 год (проект) (тыс. руб.)	2016 год (проект) (тыс. руб.)
			Сумма (тыс. руб.)	Темп роста к 2013 г (%)		
Всего ассигнований:		2 075 478,5	1 825 426,8	88,0	1 874 278,4	2 005 306,7
в том числе:						
1) за счет средств федерального бюджета		124 067,5	0,0	-	0,0	0,0
Оздоровление детей	0707	43 873,5	0,0	-	0,0	0,0
Перевозка несовершеннолетних, самовольно ушедших из семей, детских домов, школ-интернатов, специальных учебно-воспитательных и иных детских учреждений	1004	341,5	0,0	-	0,0	0,0
<i>Субвенции</i>		<i>79 852,5</i>	<i>0,0</i>	-	<i>0,0</i>	<i>0,0</i>

Раздел	Код БК	2013г (Утверждено Законом об областном бюджете в ред. от 10.07.2013 № 121-ОЗ) (тыс.руб.)	2014 год (проект)		2015 год (проект) (тыс. руб.)	2016 год (проект) (тыс. руб.)
			Сумма (тыс. руб.)	Темп роста к 2013 г (%)		
Обеспечение предоставления жилых помещений детям-сиротам и детям, оставшимся без попечения родителей, лицам из их числа по договорам найма специализированных жилых помещений	1004	68 452,2	0,0	-	0,0	0,0
Выплата единовременного пособия при всех формах устройства детей, лишенных родительского попечения, в семью	1004	11 400,3	0,0	-	0,0	0,0
2) за счет средств областного бюджета		1 951 411,0	1 825 426,8	93,5	1 874 278,4	2 005 306,7
из них:						
а) программные расходы - всего		1 664 804,3	1 795 865,9	107,9	1 609 889,6	1 740 917,9
б) непрограммные расходы - всего		286 606,7	29 560,9	10,3	264 388,8	264 388,8
Общегосударственные вопросы	0100	97 222,0	116 308,8	119,6	116 308,8	116 308,8
2) за счет средств областного бюджета		97 222,0	116 308,8	119,6	116 308,8	116 308,8
а) программные расходы, в т.ч.		97 222,0	116 308,8	119,6	116 308,8	116 308,8
<i>Ведомственная целевая программа «Организация работы по профилактике семейного неблагополучия»</i>	<i>0104</i>	<i>17 639,0</i>	<i>19 677,0</i>	<i>111,6</i>	<i>19 677,0</i>	<i>19 677,0</i>
<i>Ведомственная целевая программа «Организация работы по развитию форм жизнеустройства детей-сирот и детей, оставшихся без попечения родителей»</i>	<i>0104</i>	<i>79 583,0</i>	<i>96 631,8</i>	<i>121,4</i>	<i>96 631,8</i>	<i>96 631,8</i>
Образование	0700	566 740,4	486 166,6	92,9	496 324,9	512 831,4
1) за счет средств федерального бюджета		43 873,5	0,0		0,0	0,0

Раздел	Код БК	2013г (Утверждено Законом об областном бюджете в ред. от 10.07.2013 № 121-ОЗ) (тыс.руб.)	2014 год (проект)		2015 год (проект) (тыс. руб.)	2016 год (проект) (тыс. руб.)
			Сумма (тыс. руб.)	Темп роста к 2013 г (%)		
Оздоровление детей	0707	43 873,5	0,0		0,0	0,0
2) за счет средств областного бюджета		522 866,9	486 166,6	92,9	496 324,9	512 831,4
а) программные расходы, в т.ч.		275 290,0	485 716,6	92,7	269 645,0	286 151,5
<i>Ведомственная целевая программа «Организация работы по развитию форм жизнеустройства детей-сирот и детей, оставшихся без попечения родителей»</i>	0702	274 940,0	254 856,6	92,7	269 645,0	286 151,5
Государственные программы (в 2013 году долгосрочные целевые программы)		350,0	230 860,0	-	0,0	0,0
б) непрограммные расходы		247 576,9	450,0	0,2	226 679,9	226 679,9
- ассигнования за счет средств, полученных от платных услуг, оказываемых областными государственными казенными учреждениями, и безвозмездных поступлений от физических и юридических лиц, международных организаций и правительств иностранных государств, в том числе добровольных пожертвований, прогнозируемых к получению областными государственными казенными учреждениями	0702	1 347,0	450,0	33,4	450,0	450,0
- ассигнования на оздоровление детей за счет средств областного бюджета	0707	145 680,2	Предусмотрено по строке государственные программы в сумме 226 860 тыс. рублей	92,1	125 680,2	125 680,2
- ассигнования на организацию отдыха детей в каникулярное время	0707	100 549,7			100 549,7	100 549,7
Социальная политика	1000	1 411 516,1	1 222 951,4	91,9	1 261 644,7	1 376 166,5
1) за счет средств федерального бюджета		80 194,0	0,0		0,0	0,0

Раздел	Код БК	2013г (Утверждено Законом об областном бюджете в ред. от 10.07.2013 № 121-ОЗ) (тыс.руб.)	2014 год (проект)		2015 год (проект) (тыс. руб.)	2016 год (проект) (тыс. руб.)
			Сумма (тыс. руб.)	Темп роста к 2013 г (%)		
Перевозка несовершеннолетних, самовольно ушедших из семей, детских домов, школ-интернатов, специальных учебно-воспитательных и иных детских учреждений	1004	341,5	0,0		0,0	0,0
<i>Субвенции</i>		79 852,5	0,0		0,0	0,0
Обеспечение предоставления жилых помещений детям-сиротам и детям, оставшимся без попечения родителей, лицам из их числа по договорам найма специализированных жилых помещений	1004	68 452,2	0,0		0,0	0,0
Выплата единовременного пособия при всех формах устройства детей, лишенных родительского попечения, в семью	1004	11 400,3	0,0		0,0	0,0
2) за счет средств областного бюджета		1 331 322,1	1 222 951,4	91,9	1 261 644,7	1 376 166,5
а) программные расходы, в т.ч.		1 292 292,3	1 193 840,5	92,4	1 223 935,8	1 338 457,6
<i>Ведомственная целевая программа «Организация работы по профилактике семейного неблагополучия»</i>	1002	380 593,3	379 139,0	99,6	420 748,3	474 445,1
<i>Ведомственная целевая программа «Организация работы по осуществлению на территории Томской области государственной семейной политики»</i>	1003	16 624,7	16 624,7	100,0	16 624,7	16 624,7
<i>Ведомственная целевая программа «Организация работы по развитию форм жизнеустройства детей-сирот и детей, оставшихся без попечения родителей»</i>	1004	657 892,3	729 576,8	110,9	786 562,8	847 387,8

Раздел	Код БК	2013г (Утверждено Законом об областном бюджете в ред. от 10.07.2013 № 121-ОЗ) (тыс.руб.)	2014 год (проект)		2015 год (проект) (тыс. руб.)	2016 год (проект) (тыс. руб.)
			Сумма (тыс. руб.)	Темп роста к 2013 г (%)		
Государственные программы (в 2013 году долгосрочные целевые программы)		237 182,0	68 500,0	-	0,0	0,0
б) непрограммные расходы		39 029,8	29 110,9	74,6	37 708,9	37 708,9
<i>в том числе:</i>						
- обеспечение деятельности подведомственных учреждений	1006	4 870,9	6 629,9	136,1	6 629,9	6 629,9
- ассигнования на реализацию мероприятий в области социального обслуживания незащищенных детей и/или семей с детьми, находящимися в трудной жизненной ситуации	1006	7 167,9				
- обеспечение выполнения функций государственных органов Томской области	1006	18 241,0	19 931,0	109,3	20 529,0	20 529,0

Объем бюджетных ассигнований из областного бюджета на 2014 год запланирован в сумме 1 825 426,8 тыс. рублей, что составляет 93,5 % (без учета федеральных средств) к плану 2013 года; на 2015 год – в сумме 1 874 278,4 тыс. рублей; на 2016 год – в сумме 2 005 306,7 тыс. рублей.

Снижение ассигнований в 2014 году обусловлено:

- наличием разовых расходов в 2013 году на капитальный и текущий ремонт учреждений, подведомственных Департаменту по вопросам семьи и детей Томской области в сумме 61 818 тыс. рублей, на приобретение оборудования и автобусов для детских домов и социально-реабилитационных центров в сумме 8 690 тыс. рублей, на проведение мероприятий по обеспечению безопасности и антитеррористической защищенности загородных оздоровительных лагерей в сумме 20 000 тыс. рублей.

- прекращением действия региональных программ Томской области «Право ребенка на семью на 2009-2013 годы» и «Защитим детей от насилия на 2011-2013 годы»;

- прекращением действия долгосрочной целевой программы «Право быть равным на 2013-2016 годы», в связи с принятием государственной программы «Детство под защитой на 2014-2019 годы», в части осуществления государственных полномочий по обеспечению жилыми помещениями детей-сирот и детей, оставшихся без попечения родителей, а также лиц из их числа.

При планировании бюджета на очередной финансовый год и плановый период предусмотрены дополнительные бюджетные ассигнования на повышение оплаты труда работникам бюджетной сферы в соответствии с Указом Президента Российской Федерации от 07.05.2012 № 597 «О мероприятиях по реализации государственной социальной политики» (врачам, работникам медицинских организаций, имеющим высшее медицинское (фармацевтическое) образование и иное образование, предоставляющим медицинские услуги; среднему медицинскому персоналу; младшему медицинскому персоналу; социальным работникам) и Указом Президента Российской Федерации от 28.12.2012 № 1688 «О некоторых мерах по реализации государственной политики в сфере защиты детей-сирот и детей, оставшихся без попечения родителей» (педагогическим работникам организаций, оказывающих социальные услуги детям-сиротам и детям, оставшимся без попечения родителей).

В ведении Департамента по вопросам семьи и детей Томской области на 01.01.2013 г. находятся 26 учреждений, из них 10 образовательных учреждений (8 - детских домов, 1- детский дом–интернат, 1- специальное коррекционное учреждение) и 16 учреждений социального обслуживания (11 – стационарных, 5- полустационарных) со штатной численностью 1 845,87 единиц, финансируемых за счёт средств областного бюджета, в том числе по типам учреждений:

Типы учреждений	Количество учреждений (единиц) на 01.01.13 г.	Штатная численность работников бюджетной сферы (единиц) на 01.01.13 г
Казенные учреждения	21	1 479,57
Бюджетные учреждения	5	366,3
Всего	26	1 845,87

Контингент воспитанников образовательных учреждений на 01.01.2013 года составляет 555 чел., в том числе, детские дома - 372 чел., детские дома-интернаты - 115 чел., специальные коррекционные учреждения - 68 чел.

Контингент воспитанников учреждений социального обслуживания населения составляет 2897 чел., в том числе центры со стационаром 1600 чел., полустационарные 1297 чел.

В бюджетных проектировках на 2014 – 2016 годы по Департаменту по вопросам семьи и детей Томской области программные расходы (расходы на реализацию ведомственных целевых и государственных программ Томской области) составляют 98,4% от общего объема запланированных ассигнований.

Департаментом по вопросам семьи и детей Томской области реализуются три ведомственные целевые программы Томской области:

- ВЦП «Организация работы по профилактике семейного неблагополучия»;
- ВЦП «Организация работы по развитию форм жизнеустройства детей-сирот и детей, оставшихся без попечения родителей»;
- ВЦП «Организация работы по осуществлению на территории Томской области государственной семейной политики».

На реализацию **ВЦП «Организация работы по профилактике семейного неблагополучия»** предусмотрены бюджетные ассигнования:

- на 2014 год - 398 816 тыс. рублей, из них по разделу 0100 «Общегосударственные вопросы» в сумме 19 677 тыс. рублей и по разделу 1000 «Социальная политика» в сумме 379 139 тыс. рублей;
- на 2015 год – 440 425,3 тыс. рублей, из них по разделу 0100

«Общегосударственные вопросы» в сумме 19 677 тыс. рублей и по разделу 1000 «Социальная политика» в сумме 420 748,3 тыс. рублей;

- на 2016 год – 494 122,1 тыс. рублей, из них по разделу 0100

«Общегосударственные вопросы» в сумме 19 677 тыс. рублей и по разделу 1000 «Социальная политика» в сумме 474 445,1 тыс. рублей.

В рамках ведомственной целевой программы областными государственными образовательными учреждениями осуществляется оказание следующих государственных услуг:

- профилактика безнадзорности и беспризорности несовершеннолетних;
- социальное обслуживание детей с ограниченными возможностями в стационарных учреждениях;
- социальное обслуживание детей с ограниченными возможностями в полустационарных учреждениях;
- обеспечение отдыха и оздоровления детей в областных государственных учреждениях с круглосуточным пребыванием детей;
- организация создания и осуществления деятельности по делам несовершеннолетних и защите их прав.

На реализацию **ВЦП «Организация работы по развитию форм жизнеустройства детей-сирот и детей, оставшихся без попечения родителей»** в 2014 году предусмотрены бюджетные ассигнования:

- на 2014 год – 1 081 065,2 тыс. рублей, из них по разделу 0100

«Общегосударственные вопросы» в сумме 96 631,8 тыс. рублей, по разделу 0700 «Образование» в сумме 254 856,6 тыс. рублей и по разделу 1000 «Социальная политика» в сумме 729 576,8 тыс. рублей;

- на 2015 год – 1 152 839,6 тыс. рублей, из них по разделу 0100

«Общегосударственные вопросы» в сумме 96 631,8 тыс. рублей, по разделу 0700 «Образование» в сумме 269 645 тыс. рублей и по разделу 1000 «Социальная политика» в сумме 786 562,8 тыс. рублей;

- на 2016 год – 1 230 171,1 тыс. рублей, из них по разделу 0100

«Общегосударственные вопросы» в сумме 96 631,8 тыс. рублей, по разделу 0700 «Образование» в сумме 286 151,5 тыс. рублей и по разделу 1000 «Социальная политика» в сумме 847 387,8 тыс. рублей.

Для решения задач указанной ВЦП осуществляется финансовое обеспечение мероприятий, направленных на:

- социальное обслуживание детей-сирот и детей, оставшихся без попечения родителей, в стационарных учреждениях;
- проведение мероприятий по социальной адаптации выпускников образовательных учреждений для отдельных категорий граждан;
- обеспечение организации и осуществления по опеке и попечительству в отношении несовершеннолетних граждан;
- организацию проведения ремонта жилых помещений, закрепленных на праве собственности за детьми-сиротами и детьми, оставшимися без попечения родителей;
- организацию обеспечения одеждой, обувью, мягким инвентарем, оборудованием и единовременным денежным пособием отдельных категорий граждан;
- организацию предоставления ежемесячной выплаты денежных средств опекунам (попечителям), приемным семьям на содержание детей, обеспечение денежными средствами лиц из числа детей детей-сирот и детей, оставшихся без попечения родителей, находившихся под опекой (попечительством), в приемной се-

мые и продолжающих обучение в муниципальных общеобразовательных учреждениях;

- осуществление ежемесячной денежной выплаты вознаграждения, причитающегося приемным родителям.

Реализация мероприятий по организации предоставления ежемесячной выплаты денежных средств опекунам (попечителям), приемным семьям на содержание детей, обеспечение денежными средствами лиц из числа детей детей-сирот и детей, оставшихся без попечения родителей, находившихся под опекой (попечительством), в приемной семье и продолжающих обучение в муниципальных общеобразовательных учреждениях осуществляется путем наделения органов местного самоуправления муниципальных образований Томской области государственными полномочиями в области социальной поддержки в отношении детей-сирот и детей, оставшихся без попечения родителей, а также лиц из числа детей-сирот и детей, оставшихся без попечения родителей.

Финансовое обеспечение переданных государственных полномочий осуществляется путем предоставления местным бюджетам субвенций из областного бюджета, в соответствии с методикой распределения, утвержденной Законом Томской области от 15.12.2004 № 246-ОЗ «О наделении органов местного самоуправления отдельными государственными полномочиями в области социальной поддержки в отношении детей-сирот и детей, оставшихся без попечения родителей, а также лиц из числа детей-сирот и детей, оставшихся без попечения родителей».

В бюджетных проектировках на 2014-2016 годы предусмотрены бюджетные ассигнования на содержание детей в приемных семьях и семьях опекунов (попечителей), а также на вознаграждение, причитающееся приемным родителям в объеме 724 692 тыс. рублей. Размер денежных средств, выплачиваемых опекуну (попечителю) и приемной семье на содержание ребенка подлежит индексации, исходя из индекса потребительских цен, используемого для планирования бюджетных ассигнований областного бюджета на очередной финансовый год и на плановый период. В 2014 году для южных и северных районов размер денежных средств, выплачиваемых опекуну (попечителю) и приемной семье на содержание ребенка, составит 6 550 рублей и 8 100 рублей соответственно.

Кроме того, финансовое обеспечение переданных государственных полномочий на обеспечение одеждой, обувью, мягким инвентарем, оборудованием и единовременным денежным пособием детей-сирот и детей, оставшихся без попечения родителей, а также лиц из числа детей-сирот и детей, оставшихся без попечения родителей, - выпускников муниципальных образовательных учреждений, находящихся (находившихся) под опекой (попечительством) или в приемных семьях, и выпускников негосударственных общеобразовательных учреждений, находящихся (находившихся) под опекой (попечительством), в приемных семьях осуществляется путем предоставления субвенций местным бюджетам.

Объем субвенции местным бюджетам, в проекте областного бюджета на 2014 год и плановый период 2015 и 2016 годов, определен согласно методике распределения, утвержденной Законом Томской области от 15.12.2004 № 246-ОЗ «О наделении органов местного самоуправления отдельными государственными полномочиями в области социальной поддержки в отношении детей-сирот и детей, оставшихся без попечения родителей, а также лиц из числа детей-сирот и детей, оставшихся без попечения родителей» (2014 год – 18 855,6 тыс. рублей, 2015 год – 18 751,5 тыс. рублей; 2016 год – 18 561 тыс. рублей).

При этом нормативы расходов на обеспечение одеждой, обувью, мягким инвентарем и оборудованием либо выдачу или перечисление в кредитную организацию денежной компенсации в размерах, необходимых для приобретения одежды, обуви, мягкого инвентаря и оборудования на каждого из детей-сирот и детей, оставшихся без попечения родителей, а также лиц из их числа, рассчитываются в соответствии с нормами, установленными постановлением Администрации Томской области от 05.07.2005 № 74а.

Законом Томской области от 15.12.2004 № 246-ОЗ «О наделении органов местного самоуправления отдельными государственными полномочиями в области социальной поддержки в отношении детей-сирот и детей, оставшихся без попечения родителей, а также лиц из числа детей-сирот и детей, оставшихся без попечения родителей», также утверждается методика распределения субвенций, предоставляемых местным бюджетам на проведение ремонта жилых помещений, единственными собственниками которых являются дети-сироты и дети, оставшиеся без попечения родителей.

Стоимость ремонта 1 квадратного метра общей площади жилого помещения, принадлежащего детям-сиротам и детям, оставшимся без попечения родителей, для каждого муниципального района (городского округа) устанавливается ежегодно Администрацией Томской области.

В проекте областного бюджета на 2014-2016 бюджетные ассигнования на предоставление субвенций местным бюджетам на проведение ремонта жилых помещений, единственными собственниками которых являются дети-сироты и дети, оставшиеся без попечения родителей определены в сумме 2 274,8 тыс. рублей.

На реализацию **ВЦП «Организация работы по осуществлению на территории Томской области государственной семейной политики»** предусмотрены бюджетные ассигнования:

- на 2014 год -16 624,7 тыс. рублей;
- на 2015 год -16 624,7 тыс. рублей;
- на 2016 год -16 624,7 тыс. рублей.

В рамках ведомственной целевой программы областными государственными образовательными учреждениями осуществляется оказание следующих государственных услуг:

- организация и проведение мероприятий по социокультурной реабилитации отдельных категорий граждан;
- подготовка и проведение мероприятий, приуроченных к памятным датам (День семьи, День матери и др.);
- предоставление профилактических услуг детям группы риска по социальному сиротству и др.

Уполномоченный по защите прав предпринимателей Томской области (код ведомства 842)

Во исполнение федерального закона от 07.05.2013 № 78-ФЗ «Об уполномоченных по защите прав предпринимателей в Российской Федерации» на территории Томской области планируется создание с 01.01.2014 года государственного органа Уполномоченный по защите прав предпринимателей в Томской области. На содержание аппарата в проекте областного бюджета на 2014 год и плановый период 2015 и 2016 годов предусмотрены расходы в сумме 10 000,0 тыс. рублей.

*Управление охотничьего хозяйства Томской области
(код ведомства 843)*

С целью рационального использования объектов животного мира и охотничьего хозяйства для исполнения переданных Российской Федерацией полномочий принято решение о создании Управления охотничьего хозяйства Томской области путем выделения 28 штатных единиц из состава Департамента природных ресурсов и охраны окружающей среды Томской области.

В проекте областного бюджета на 2014 год и плановый период 2015 и 2016 годов на содержание одной штатной единицы создаваемого Управления предусмотрены расходы в сумме 1 000,0 тыс. рублей, остальная численность будет содержаться за счет субвенции из федерального бюджета на осуществление полномочий Российской Федерации.

Заместитель Губернатора Томской области
- начальник Департамента финансов
Томской области

А.М.Феденев

Приложение 1
к пояснительной записке к проекту
Закона Томской области "Об областном
бюджете на 2014 год и на плановый период
2015 и 2016 годов"

**ПАРАМЕТРЫ
ДОХОДОВ ОБЛАСТНОГО БЮДЖЕТА
НА 2014 ГОД И НА ПЛАНОВЫЙ ПЕРИОД 2015 И 2016 ГОДОВ**

Наименование доходов	Прогноз на 2014 год	Прогноз на 2015 год	Прогноз на 2016 год
НАЛОГОВЫЕ И НЕНАЛОГОВЫЕ ДОХОДЫ	39 890 412,0	42 860 895,5	47 459 323,0
НАЛОГОВЫЕ ДОХОДЫ	38 785 376,5	41 999 641,2	46 573 234,0
Налоги на прибыль, доходы	25 593 180,5	27 103 296,2	29 796 544,0
Налог на прибыль организаций	12 976 279,5	13 090 160,2	14 220 106,0
Налог на доходы физических лиц	12 616 901,0	14 013 136,0	15 576 438,0
Налоги на товары (работы, услуги), реализуемые на территории Российской Федерации	5 406 720,0	6 321 901,0	7 298 963,0
Акцизы на алкогольную продукцию	3 413 539,0	3 950 079,0	4 232 223,0
Акцизы на нефтепродукты	1 993 181,0	2 371 822,0	3 066 740,0
Налоги на совокупный доход	1 084 256,0	1 174 119,0	1 269 088,0
Налог, взимаемый в связи с применением упрощенной системы налогообложения	1 084 256,0	1 174 119,0	1 269 088,0
Единый сельскохозяйственный налог	0,0	0,0	0,0
Налоги на имущество	6 653 149,0	7 349 868,0	8 155 770,0
Налог на имущество организаций	6 221 117,0	6 958 113,0	7 754 548,0
Транспортный налог	431 066,0	390 789,0	400 256,0
Налог на игорный бизнес	966,0	966,0	966,0
Налоги, сборы и регулярные платежи за пользование природными ресурсами	7 059,0	7 353,0	7 653,0
Налог на добычу прочих полезных ископаемых (за исключением полезных ископаемых в виде природных алмазов)	2 901,0	3 168,0	3 442,0
Сбор за пользование объектами животного мира	3 736,0	3 736,0	3 736,0
Сбор за пользование объектами водных биологических ресурсов (по внутренним водным объектам)	422,0	449,0	475,0
Государственная пошлина	41 012,0	43 104,0	45 216,0
Задолженность и перерасчеты по отмененным налогам, сборам и иным обязательным платежам	0,0	0,0	0,0
НЕНАЛОГОВЫЕ ДОХОДЫ	1 105 035,5	861 254,3	886 089,0

Наименование доходов	Прогноз на 2014 год	Прогноз на 2015 год	Прогноз на 2016 год
Доходы от использования имущества, находящегося в государственной и муниципальной собственности	80 065,0	60 598,0	60 194,0
Доходы в виде прибыли, приходящейся на доли в уставных (складочных) капиталах хозяйственных товариществ и обществ, или дивидендов по акциям, принадлежащим субъектам Российской Федерации	6 502,0	6 782,0	7 150,0
Проценты, полученные от предоставления бюджетных кредитов внутри страны за счет средств бюджетов субъектов Российской Федерации	23 487,0	15 917,0	14 908,0
Доходы, получаемые в виде арендной платы за земли после разграничения государственной собственности на землю, а также средства от продажи права на заключение договоров аренды указанных земельных участков (за исключением земельных участков бюджетных и автономных учреждений субъектов РФ)	15 251,0	8 197,0	8 197,0
Доходы от сдачи в аренду имущества, находящегося в оперативном управлении органов государственной власти субъектов Российской Федерации и созданных ими учреждений (за исключением имущества бюджетных и автономных учреждений субъектов Российской Федерации)	30 972,0	25 482,0	25 482,0
Доходы от перечисления части прибыли, остающейся после уплаты налогов и иных обязательных платежей государственных унитарных предприятий субъектов Российской Федерации	3 853,0	4 220,0	4 457,0
Доходы от эксплуатации и использования имущества автомобильных дорог, находящихся в собственности субъектов Российской Федерации	0,0	0,0	0,0
Прочие поступления от использования имущества, находящегося в собственности субъектов РФ	0,0	0,0	0,0
Платежи при пользовании природными ресурсами	673 218,0	461 244,0	489 371,0
Плата за негативное воздействие на окружающую среду	533 857,0	326 038,0	349 839,0

Наименование доходов	Прогноз на 2014 год	Прогноз на 2015 год	Прогноз на 2016 год
Разовые платежи за пользование недрами при наступлении определенных событий, оговоренных в лицензии (бонусы), при пользовании недрами на территории Российской Федерации по участкам недр, содержащих месторождения общераспространенных полезных ископаемых, или участкам недр местного значения	6 000,0	6 000,0	6 000,0
Регулярные платежи за пользование недрами при пользовании недрами (ренталс) на территории Российской Федерации	21 803,0	22 816,0	22 103,0
Плата за проведение государственной экспертизы запасов полезных ископаемых, геологической, экономической и экологической информации о предоставляемых в пользование участках недр	250,0	250,0	250,0
Прочие платежи при пользовании недрами	700,0	700,0	700,0
Плата за использование лесов	110 608,0	105 440,0	110 479,0
Доходы от оказания платных услуг и компенсации затрат государства	23 457,0	24 654,0	25 862,0
Доходы от оказания платных услуг	7 501,0	7 884,0	8 270,0
Прочие доходы от компенсации затрат государства	15 956,0	16 770,0	17 592,0
Доходы от продажи материальных и нематериальных активов	46 487,5	18 593,3	0,0
Доходы от реализации имущества, находящегося в государственной и муниципальной собственности (за исключением имущества автономных учреждений, а также имущества государственных и муниципальных унитарных предприятий, в том числе казенных)	45 084,0	18 593,3	0,0
Доходы от продажи земельных участков, находящихся в собственности субъектов Российской Федерации (за исключением земельных участков бюджетных и автономных учреждений субъектов Российской Федерации)	1 403,5	0,0	0,0
Административные платежи и сборы	300,0	300,0	300,0
Штрафы, санкции, возмещение ущерба	281 508,0	295 865,0	310 362,0
Безвозмездные поступления	3 029 943,6	1 833 280,0	2 236 179,0
ВСЕГО ДОХОДОВ	42 920 355,6	44 694 175,5	49 695 502,0

**Расчеты
по налоговым и
неналоговым доходам на
2014 год и плановый
период 2015 и 2016 годов**

Прогноз
 поступлений в консолидированный бюджет Томской области налога на прибыль организаций
 на 2014-2016 годы

тыс. рублей

	2013 год	2014 год	2015 год	2016 год
	оценка	прогноз		
ВСЕГО поступлений налога на прибыль организаций в консолидированный бюджет Томской области	11 220 420,0	12 976 279,5	13 090 160,2	14 220 106,0
Сельское хозяйство, охота и лесное хозяйство	84 437,0	98 969,0	107 547,0	115 402,0
Добыча полезных ископаемых	2 897 305,0	3 466 493,5	3 384 029,2	3 682 883,0
Обрабатывающие производства	1 237 202,0	1 909 922,0	1 485 244,0	1 618 808,0
Строительство	298 919,0	328 614,0	366 783,0	410 540,0
Оптовая и розничная торговля; ремонт автотранспортных средств, мотоциклов, бытовых изделий и предметов личного пользования	3 019 347,0	3 228 618,0	3 507 611,0	3 816 870,0
Транспорт и связь - всего	674 034,0	720 795,0	777 789,0	840 983,0
Финансовая деятельность	1 326 698,0	1 403 646,0	1 490 672,0	1 587 566,0
Операции с недвижимым имуществом, аренда и предоставление услуг	1 294 109,0	1 406 244,0	1 526 735,0	1 662 404,0
Остальные виды экономической деятельности	388 369,0	412 978,0	443 750,0	484 650,0

Расчет налога на доходы физических лиц на 2014-2016 годы

тыс. рублей

№ п/п	Наименование муниципальных образований	Оценка 2013 по нормативу 2013	Оценка поступлений налога на 2013 год (15% - в местные бюджеты, 85% - в областной бюджет)	Прогноз поступлений налога на доходы физических лиц (15% - в местные бюджеты, 85% - в областной бюджет)					
				2014 год	Темп роста НДФЛ на 2014 год	2015 год	Темп роста НДФЛ на 2015 год	2016 год	Темп роста НДФЛ на 2016 год
1	Александровский район	138 002	58 426	60 917	104,3%	63 347	104,0%	66 506	105,0%
2	Асиновский район	171 046	36 600	44 362	121,2%	52 452	118,2%	61 780	117,8%
3	Бакчарский район	24 957	12 479	14 428	115,6%	16 590	115,0%	19 093	115,1%
4	Верхнекетский район	95 646	14 347	16 752	116,8%	19 068	113,8%	21 692	113,8%
5	Зырянский район	56 217	9 972	11 604	116,4%	13 439	115,8%	15 434	114,8%
6	Каргасокский район	248 074	111 510	118 193	106,0%	127 486	107,9%	137 513	107,9%
7	Кожевниковский район	82 751	16 506	17 845	108,1%	19 619	109,9%	21 591	110,1%
8	Колпашевский район	272 621	56 891	63 545	111,7%	70 377	110,8%	78 087	111,0%
9	Кривошеинский район	69 757	13 806	15 747	114,1%	17 871	113,5%	20 318	113,7%
10	Молчановский район	60 234	14 242	16 807	118,0%	19 723	117,3%	22 660	114,9%
11	Парабельский район	141 723	62 268	66 016	106,0%	74 883	113,4%	85 097	113,6%
12	Первомайский район	80 304	16 256	18 052	111,0%	19 577	108,4%	21 272	108,7%
13	Тегульдетский район	15 477	7 739	9 037	116,8%	10 563	116,9%	12 453	117,9%
14	Томский район	279 573	71 441	84 424	118,2%	96 335	114,1%	109 973	114,2%
15	Чаинский район	74 625	11 643	12 630	108,5%	14 356	113,7%	16 361	114,0%
16	Шегарский район	80 733	16 472	19 028	115,5%	21 879	115,0%	25 201	115,2%
17	Город Томск	3 345 188	1 467 617	1 667 116	113,6%	1 876 964	112,6%	2 109 738	112,4%
18	Город Стрежевой	466 023	156 034	166 305	106,6%	176 062	105,9%	186 395	105,9%
19	Город Кедровый	13 805	6 903	7 161	103,7%	7 374	103,0%	7 579	102,8%
20	Городской округ-ЗАТО Северск	777 532	265 914	273 652	102,9%	284 850	104,1%	299 066	105,0%
ИТОГО по муниципальным образованиям		6 494 288	2 427 066	2 703 621	111,4%	3 002 815	111,1%	3 337 809	111,2%
Областной бюджет		9 686 152	13 753 374	15 320 523	111,4%	17 015 951	111,1%	18 914 245	111,2%
Консолидированный бюджет Томской области		16 180 440	16 180 440	18 024 144	111,4%	20 018 766	111,1%	22 252 054	111,2%

Справочно:

Расчёт произведён для каждого муниципального образования (муниципального района, городского округа, городского и сельского поселения) с учётом 30% от суммы задолженности, возможной к взысканию по состоянию на 01.07.2013.

РАСЧЕТ

прогноза доходов по акцизам по подакцизным товарам (продукции), производимым на территории Российской Федерации

Расчет акцизов на алкогольную продукцию и пиво, производимых на территории Томской области

Вид подакцизных товаров	Налоговая ставка (руб.)	Единица изменения	Объем выпуска продукции, тыс. дкл.	в тыс. литров	Сумма акциза, тыс. рублей	в том числе
						Областной бюджет (по нормативу 40%) по алкогольной продукции с содержанием спирта свыше 9%, тыс. рублей
Прогноз поступлений акцизов на алкогольную продукцию на 2014-2016 годы						
<i>Алкогольная продукция с объемной долей этилового спирта свыше 9 до 18 процентов, в том числе напитки, изготавливаемые на основе пива, произведенные с добавлением этилового спирта (за исключением пива, вин натуральных, в том числе шампанских, игристых, газированных, шипучих, натуральных напитков с объемной долей этилового спирта не более 6 процентов объема готовой продукции, изготовленных из виноматериалов, произведенных без добавления этилового спирта</i>						
2014 год	500,00	<i>за 1 литр безводного этилового спирта, содержащегося в подакцизных товарах</i>	0	0	0	0
2015 год	600,00		0	0	0	0
2016 год	660,00		0	0	0	0
<i>Алкогольная продукция с объемной долей этилового спирта свыше 18 до 25 процентов, в том числе напитки, изготавливаемые на основе пива, произведенные с добавлением этилового спирта (за исключением пива, вин натуральных, в том числе шампанских, игристых, газированных, шипучих, натуральных напитков с объемной долей этилового спирта не более 6 процентов объема готовой продукции, изготовленных из виноматериалов, произведенных без добавления этилового спирта</i>						
2014 год	500,00	<i>за 1 литр безводного этилового спирта, содержащегося в подакцизных товарах</i>	66	660	82 500	33 000
2015 год	600,00		71	710	106 500	42 600
2016 год	660,00		73	730	12 450	48 180
<i>Алкогольная продукция с объемной долей этилового спирта свыше 25 процентов, в том числе напитки, изготавливаемые на основе пива, произведенные с добавлением этилового спирта (за исключением пива, вин натуральных, в том числе шампанских, игристых, газированных, шипучих, натуральных напитков с объемной долей этилового спирта не более 6 процентов объема готовой продукции, изготовленных из виноматериалов, произведенных без добавления этилового спирта</i>						
2014 год	500,00	<i>за 1 литр безводного этилового спирта, содержащегося в подакцизных товарах</i>	462	4 620	924 000	369 600
2015 год	600,00		499	4 990	1 197 600	479 040
2016 год	660,00		509	5 090	1 343 760	537 504

Вид подакцизных товаров	Налоговая ставка (руб.)	Единица изменения	Объем выпуска продукции, тыс. дкл.	в тыс. литров	Сумма акциза, тыс. рублей	в том числе
						Областной бюджет (по нормативу 40%) по алкогольной продукции с содержанием спирта свыше 9%, тыс. рублей
<i>Алкогольная продукция с объемной долей этилового спирта до 9 процентов включительно, в том числе напитки, изготавливаемые на основе пива, произведенные с добавлением этилового спирта (за исключением пива, вин натуральных, в том числе шампанских, игристых, газированных, шипучих, натуральных напитков с объемной долей этилового спирта не более 6 процентов объема готовой продукции, изготовленных из виноматериалов, произведенных без добавления этилового спирта)</i>						
2014 год	400,00	<i>за 1 литр безводного этилового спирта, содержащегося в подакцизных товарах</i>	0	0	0	0
2015 год	500,00		0	0	0	0
2016 год	550,00		0	0	0	0
<i>Вина (за исключением шампанских, игристых, газированных, шипучих), натуральные напитки с объемной долей этилового спирта не более 6 процентов объема готовой продукции, изготовленные из виноматериалов, произведенных без добавления этилового спирта</i>						
2014 год	8,00	<i>за 1 литр</i>	280	2 800	22 400	22 400
2015 год	9,00		310	3 100	27 900	27 900
2016 год	10,00		340	3 400	34 000	34 000
<i>Пиво с нормативным (стандартизированным) содержанием объемной доли этилового спирта свыше 0,5 процента и до 8,6 процента включительно, а также напитки, изготавливаемые на основе пива, произведенные без добавления этилового спирта</i>						
2014 год	18,00	<i>за 1 литр</i>	16 600	166 000	2 988 000	2 988 000
2015 год	20,00		17 000	170 000	3 400 000	3 400 000
2016 год	21,00		17 200	172 000	3 612 000	3 612 000
ИТОГО сумма акцизов на алкогольную продукцию и пиво						
2013 год	<i>оценка</i>				2 765 308	2 583 623
2014 год	<i>прогноз</i>				4 016 900	3 413 000
2015 год					4 732 000	3 949 540
2016 год					5 002 210	4 231 684

Расчет поступлений акцизов на нефтепродукты, подлежащие распределению в консолидированный бюджет субъекта РФ по нормативу, установленному для Томской области

Наименование показателя	Ед. измерения	Оценка	Прогноз		
		2013 год	2014 год	2015 год	2016 год
Поступление акцизов на нефтепродукты в областной бюджет	тыс. рублей	1 912 490	X	X	X
в том числе					
автомобильный бензин	тыс. рублей	1 056 900	X	X	X
прямогонный бензин	тыс. рублей	40 793	X	X	X
дизтопливо	тыс. рублей	801 049	X	X	X
масла	тыс. рублей	13 748	X	X	X
Темп роста ставок акцизов на нефтепродукты					
автомобильный бензин	%				
не соответствующий классу 3, или классу 4, или классу 5	%	X	110,0%	120,0%	100,0%
класс 3	%	X	110,0%	120,1%	100,0%
класс 4	%	X	113,2%	109,5%	100,0%
класс 5	%	X	118,4%	120,2%	122,6%
прямогонный бензин	%	X	110,0%	120,0%	108,6%
дизтопливо	%				
не соответствующий классу 3, или классу 4, или классу 5	%	X	110,0%	120,0%	100,0%
класс 3	%	X	110,0%	120,0%	100,0%
класс 4	%	X	108,2%	110,0%	100,0%
класс 5	%	X	107,9%	110,0%	113,8%
масла	%	X	110,0%	110,0%	105,4%
Темп роста объемов производства нефтепродуктов					
автомобильный бензин	%	X	103,9%	104,6%	104,6%
прямогонный бензин	%	X	92,4%	88,1%	88,1%
дизтопливо	%	X	104,7%	105,1%	105,1%
масла	%	X	100,7%	100,7%	100,7%
Доля производства нефтепродуктов по классам					
автомобильный бензин					
не соответствующий классу 3, или классу 4, или классу 5	%	X	0,0%	0,0%	0,0%
класс 3	%	X	22,4%	0,0%	0,0%

Наименование показателя	Ед. измерения	Оценка	Прогноз		
		2013 год	2014 год	2015 год	2016 год
<i>класс 4</i>	%	X	55,0%	50,8%	0,0%
<i>класс 5</i>	%	X	22,6%	49,2%	100,0%
дизтопливо					
<i>не соответствующий классу 3, или классу 4, или классу 5</i>	%	X	0,0%	0,0%	0,0%
<i>класс 3</i>	%	X	25,3%	0,0%	0,0%
<i>класс 4</i>	%	X	17,4%	30,5%	0,0%
<i>класс 5</i>	%	X	57,3%	69,5%	100,0%
Норматив распределения между субъектами РФ для Томской области	%	0,6311%	0,6311%	0,6415%	0,6415%
Норматив межбюджетного распределения в бюджет субъекта РФ	%	72%	72%	72%	72%
Поступления акцизов на нефтепродукты в бюджет субъекта РФ	тыс. рублей	1 912 490	2 214 645	2 635 358	3 407 489
В т.ч.					
автомобильный бензин	тыс. рублей	1 056 900	1 248 105	1 527 549	2 096 329
<i>не соответствующий классу 3, или классу 4, или классу 5</i>	тыс. рублей	X	0	0	0
<i>класс 3</i>	тыс. рублей	X	270 577	0	0
<i>класс 4</i>	тыс. рублей	X	683 689	723 278	0
<i>класс 5</i>	тыс. рублей	X	293 839	804 271	2 096 329
прямогонный бензин	тыс. рублей	40 793	41 462	43 834	41 939
дизтопливо	тыс. рублей	801 049	909 849	1 047 106	1 251 317
<i>не соответствующий классу 3, или классу 4, или классу 5</i>	тыс. рублей	X	0	0	0
<i>класс 3</i>	тыс. рублей	X	233 410	0	0
<i>класс 4</i>	тыс. рублей	X	157 900	319 984	0
<i>класс 5</i>	тыс. рублей	X	518 539	727 122	1 251 317
масла	тыс. рублей	13 748	15 229	16 869	17 904

Наименование показателя	Ед. измерения	Оценка	Прогноз		
		2013 год	2014 год	2015 год	2016 год
Задолженность					
Наименование показателя	Ед. измерения	Прогноз			
		2014 год	2015 год	2016 год	
Сумма задолженности по состоянию на 01.07.2013 в размере 30%, принятая к погашению - всего	тыс. рублей	539	539	539	
в том числе					
акцизы на вина	тыс. рублей	24	24	24	
акцизы на пиво	тыс. рублей	287	287	287	
акцизы на алкогольную продукцию с объемной долей этилового спирта свыше 9%	тыс. рублей	228	228	228	

ВСЕГО прогноз поступления акцизов по подакцизным товарам (продукции) в областной бюджет

Наименование показателя	Ед. измерения	Оценка	Прогноз		
		2013 год	2014 год	2015 год	2016 год
ПРОГНОЗ поступлений акцизов по подакцизным товарам (продукции) в консолидированный бюджет	тыс. рублей	4 496 113	5 628 184	6 585 437	7 639 712
в том числе					
в областной бюджет	тыс. рублей	4 496 113	5 406 720	6 321 901	7 298 963
акцизы на алкогольную продукцию и пиво	тыс. рублей	2 583 623	3 413 539	3 950 079	4 232 223
акцизы на нефтепродукты	тыс. рублей	1 912 490	1 993 181	2 371 822	3 066 740
в местные бюджеты (по нормативу 10%)	тыс. рублей	0	221 464	263 536	340 749
акцизы на нефтепродукты	тыс. рублей	0	221 464	263 536	340 749

Расчет
налога, взимаемого в связи с применением
упрощенной системы налогообложения,
на 2014 - 2016 годы

	тыс. рублей
Оценка поступлений налога в консолидированный бюджет Томской области на 2013 год по нормативу отчислений 100%	1 412 140
в том числе:	
в областной бюджет на 2013 год по нормативу отчислений 70%	988 498
в местные бюджеты на 2013 год по нормативу отчислений 30%	423 642
Прогноз поступлений налога в консолидированный бюджет Томской области на 2014 год с учётом темпа роста количества налогоплательщиков 103,1%, индекса потребительских цен 2014/2013 105,5%, также учтена задолженность 30%	1 548 937
в том числе:	
в областной бюджет на 2014 год по нормативу отчислений 70%	1 084 256
в местные бюджеты на 2014 год по нормативу отчислений 30%	464 681
Прогноз поступлений налога в консолидированный бюджет Томской области на 2015 год с учётом темпа роста количества налогоплательщиков 103,1%, индекса потребительских цен 2015/2014 105,1%, также учтена задолженность 30%	1 677 313
в том числе:	
в областной бюджет на 2015 год по нормативу отчислений 70%	1 174 119
в местные бюджеты на 2015 год по нормативу отчислений 30%	503 194
Прогноз поступлений налога в консолидированный бюджет Томской области на 2016 год с учётом темпа роста количества налогоплательщиков 103,1%, индекса потребительских цен 2016/2015 104,9%, также учтена задолженность 30%	1 812 983
в том числе:	
в областной бюджет на 2016 год по нормативу отчислений 70%	1 269 088
в местные бюджеты на 2016 год по нормативу отчислений 30%	543 895

Расчет

единого налога на вмененный доход для отдельных видов деятельности на 2014-2016 годы

тыс. рублей

№ п/п	Наименование муниципального образования	Поступило в местные бюджеты в 2012 году, по нормативу 100%	Оценка поступлений в 2013 году, по нормативу 100%	Прогноз поступлений налога в местные бюджеты		
				2014 год по нормативу 100%	2015 год по нормативу 100%	2016 год по нормативу 100%
				1. индекс потребительских цен - 105,5% 2. коэффициент досчета налогоплательщиков до 100% - 1,038	индекс потребительских цен - 105,1%	индекс потребительских цен - 104,9%
1	Александровский район	4 988	5 139	5 651	5 938	6 228
2	Асиновский район	23 171	24 156	26 566	27 915	29 277
3	Бакчарский район	3 011	3 117	3 439	3 613	3 789
4	Верхнекетский район	9 390	9 630	10 588	11 126	11 669
5	Зырянский район	3 707	3 869	4 272	4 488	4 706
6	Каргасокский район	11 286	11 008	12 084	12 699	13 320
7	Кожевниковский район	5 940	6 606	7 263	7 632	8 005
8	Колпашевский район	18 014	18 191	19 993	21 009	22 035
9	Кривошеинский район	3 490	3 165	3 482	3 659	3 838
10	Молчановский район	6 836	6 858	7 534	7 917	8 304
11	Парабельский район	6 665	6 900	7 591	7 976	8 365
12	Первомайский район	3 368	3 441	3 803	3 995	4 189
13	Тегульдетский район	1 878	1 948	2 146	2 255	2 365
14	Томский район	9 753	9 686	10 717	11 258	11 804
15	Чайнский район	4 679	4 229	4 653	4 889	5 127
16	Шегарский район	5 709	6 317	6 981	7 334	7 690
17	Город Томск	471 751	480 273	528 935	555 758	582 843
18	Город Стрежевой	26 840	27 000	29 645	31 153	32 676
19	Город Кедровый	1 919	1 742	1 936	2 033	2 131
20	Городской округ-ЗАТО Северск	58 157	55 295	60 768	63 856	66 974
Итого по муниципальным образованиям		680 552	688 570	758 047	796 503	835 335

Расчет

единого сельскохозяйственного налога на 2014-2016 годы

тыс. рублей

№ п/п	Наименование муниципального образования	Оценка поступлений в консолидиро ванный бюджет в 2013 году	Прогноз поступлений налога в местные бюджеты		
			2014 год	2015 год	2016
			темп роста объема продукции сельского хозяйства - 117,18%	темп роста объема продукции сельского хозяйства 108,66%	темп роста объема продукции сельского хозяйства - 107,25%
1	Александровский район	58	66	72	78
2	Асиновский район	0	0	0	0
3	Бакчарский район	260	310	338	362
4	Верхнекетский район	16	18	20	22
5	Зырянский район	270	336	362	390
6	Каргасокский район	2	2	2	2
7	Кожевниковский район	64	80	86	94
8	Колпашевский район	134	260	272	282
9	Кривошеинский район	10	14	14	16
10	Молчановский район	32	38	40	42
11	Парабельский район	60	72	78	84
12	Первомайский район	98	114	124	134
13	Тегульдетский район	2	2	2	2
14	Томский район	876	1 100	1 188	1 262
15	Чаинский район	18	32	34	34
16	Шегарский район	328	402	434	466
17	Город Томск	1 209	1 425	1 547	1 659
18	Город Стрежевой	0	0	0	0
19	Город Кедровый	0	0	0	0
20	Городской округ-ЗАТО Северск	1	1	1	1
Итого по муниципальным образованиям		3 438	4 272	4 614	4 930

Справочно:

Расчёт произведён для каждого муниципального образования (муниципального района, городского округа, городского и сельского поселения) Томской области.

Прогноз поступлений единого сельскохозяйственного налога рассчитан исходя из оценки поступлений налога в 2013 году с учётом темпа роста объема продукции сельского хозяйства и суммы задолженности, возможной к взысканию в размере 30% по состоянию на 01.07.2013.

Расчет

налога, взимаемый в связи с применением патентной системы налогообложения,
на 2014-2016 годы

(введен с 01.01.2013)

тыс. рублей

№ п/п	Наименование муниципального образования	Оценка поступлений в 2013 году, по нормативу 100%	Прогноз поступлений налога в местные бюджеты		
			2014 год по нормативу 100%	2015 год по нормативу 100%	2016 год по нормативу 100%
			индекс потребительских цен 105,5%	индекс потребительских цен 105,1%	индекс потребительских цен 104,9%
1	Александровский район	24	25	26	27
2	Асиновский район	0	0	0	0
3	Бакcharский район	0	0	0	0
4	Верхнекетский район	0	0	0	0
5	Зырянский район	0	0	0	0
6	Каргасокский район	18	19	20	21
7	Кожевниковский район	42	44	46	48
8	Колпашевский район	0	0	0	0
9	Кривошеинский район	0	0	0	0
10	Молчановский район	0	0	0	0
11	Парабельский район	15	16	17	18
12	Первомайский район	0	0	0	0
13	Тегульдетский район	0	0	0	0
14	Томский район	42	44	46	48
15	Чаинский район	0	0	0	0
16	Шегарский район	0	0	0	0
17	Город Томск	7 560	7 976	8 383	8 794
18	Город Стрежевой	459	484	509	534
19	Город Кедровый	6	6	6	6
20	Городской округ-ЗАТО Северск	408	430	452	474
Итого по муниципальным образованиям		8 574	9 044	9 505	9 970

Расчет
налога на имущество физических лиц
на 2014 - 2016 годы

тыс.рублей

Наименование показателей	2013 (оценка)	2014 (прогноз)	2015 (прогноз)	2016 (прогноз)
Индекс потребительских цен в соответствии с Прогнозом социально-экономического развития Томской области на 2014-2016 годы	-	105,5%	105,1%	104,9%
Расчет поступлений по налогу на имущество физических лиц в консолидированный бюджет Томской области с учетом уровня собираемости 90- 100%	291 271	375 597	393 223	411 021

Справочно:

Расчёт произведён для каждого муниципального образования (городского округа, городского и сельского поселения) исходя из данных отчета о налоговой базе и структуре начислений по местным налогам (форма 5-МН) за 2012 год с учётом 30% от суммы задолженности, возможной к взысканию по состоянию на 01.07.2013.

Расчет
 поступлений в консолидированный бюджет Томской области
 налога на имущество организаций на 2014-2016 годы

тыс. рублей

Наименование показателей	2013 год	2014 год	2015 год	2016 год
	оценка	прогноз		
Создание новой стоимости за год, всего:	88 221 700	93 779 600	99 406 400	105 867 800
Ликвидация основных фондов, всего:	8 380 000	9 374 000	10 388 000	11 442 000
Стоимость созданных основных фондов за минусом ликвидированных основных фондов и объема необлагаемых объектов	53 294 335	56 340 738	59 419 782	63 029 222
Стоимость основных средств с учетом годовой амортизации по налогооблагаемым объектам	219 540 853	254 983 667	290 954 546	327 449 446
Среднегодовая стоимость имущества	266 440 613	304 027 739	342 162 430	381 326 824
Сумма налога на имущество организаций, исчисленная по налоговой ставке с учетом налоговых льгот	5 568 609	6 354 180	7 151 195	7 969 731
Сумма поступлений в консолидированный бюджет Томской области	5 718 098	6 221 117	6 958 113	7 754 548

Расчет
транспортного налога на 2014-2016 годы

тыс. рублей

Наименование показателей	Сумма
Начислено налога за 2012 год	378 192
Оценка поступлений налога в областной бюджет в 2013 году	342 575
Темп роста количества транспортных средств, по которым начислен налог за 2012 год	102,64%
Прогноз начисления налога за 2013 год с учетом темпа роста количества транспортных средств, по которым начислен налог	388 176
Собираемость налога	90,0%
Погашение части задолженности, сложившейся по состоянию на 01.07.2013	49 500
Прогноз поступления налога в 2014 году в областной бюджет с учетом собираемости	431 066
Прогноз поступления налога в 2015 году в областной бюджет с учетом темпа роста количества транспортных средств	390 789
Прогноз поступления налога в 2016 году в областной бюджет с учетом темпа роста количества транспортных средств	400 256

Справочно:

Прогноз поступлений транспортного налога рассчитан исходя из данных отчета о структуре начислений по транспортному налогу (форма 5-ТН) за 2012 год

Расчет
налога на игорный бизнес на 2014-2016 годы

тыс. рублей

Наименование показателей	Сумма
Оценка поступлений налога в областной бюджет в 2013 году	756
Прогноз поступления налога в 2014 году в областной бюджет по нормативу 100% с учетом 30% задолженности по налогу	966
Прогноз поступлений налога в 2015 году в областной бюджет по нормативу 100% с учетом 30% задолженности по налогу	966
Прогноз поступлений налога в 2016 году в областной бюджет по нормативу 100% с учетом 30% задолженности по налогу	966

Расчет
земельного налога на 2014 - 2016 годы

тыс.рублей

Наименование показателей	2013 (оценка)	2014 (прогноз)	2015 (прогноз)	2016 (прогноз)
Индекс потребительских цен в соответствии с Прогнозом социально-экономического развития Томской области на 2014-2016 годы	-	105,5%	105,1%	104,9%
Расчет поступлений земельного налога в консолидированный бюджет Томской области с учётом индекса потребительских цен, уровня собираемости 90 - 100% и суммы задолженности, возможной к взысканию в размере 30% по состоянию на 01.07.2013	833 434	752 907	665 633	684 935
в том числе:				
в местные бюджеты по нормативу отчислений 100 %	833 434	752 907	665 633	684 935

Справочно:

Расчёт произведён для каждого муниципального образования (муниципального района, городского округа, городского и сельского поселения) Томской области исходя из данных отчета о налоговой базе и структуре начислений по местным налогам (форма 5-МН) за 2012 год

**Прогноз
налога на добычу полезных ископаемых на 2014-2016 годы**

Показатели	Ед. измерения	Оценка	Прогноз		
		2013 год	2014 год	2015 год	2016 год

Общераспространенные полезные ископаемые

Оценка поступления налога в консолидированный бюджет Томской области	тыс. рублей	33 429	X	X	X
Индекс производства полезных ископаемых кроме топливно-энергетических (год к году) по Томской области	%	X	102,2%	103,0%	103,1%
Индекс-дефлятор отгрузки полезных ископаемых, кроме топливно-энергетических (год к году) по Томской области	%	X	104,2%	106,3%	105,6%
Прогноз поступлений налога на добычу общераспространенных полезных ископаемых в консолидированный бюджет Томской области	тыс. рублей	33 429	35 641	39 107	42 744
в том числе					
в областной бюджет	тыс. рублей	0	0	0	0
в местный бюджет	тыс. рублей	33 429	35 641	39 107	42 744

Полезные ископаемые кроме общераспространенных

Показатели	Ед. измерения	Оценка	Прогноз		
		2013 год	2014 год	2015 год	2016 год
Факт поступлений в 2012 году в бюджетную систему Российской Федерации - 4412 тыс. рублей в т.ч. в областной бюджет (по нормативу 60%) - 2647 тыс. рублей					
Оценка поступления налога в бюджетную систему Российской Федерации	тыс. рублей	3 054	X	X	X
Индекс производства полезных ископаемых кроме топливно-энергетических (год к году) по Томской области	%	X	102,2%	103,0%	103,1%
Индекс-дефлятор отгрузки полезных ископаемых, кроме топливно-энергетических (год к году) по Томской области	тыс. рублей	X	104,2%	106,3%	105,6%
Прогноз поступлений налога на добычу прочих полезных ископаемых в бюджетную систему Российской Федерации	тыс. рублей	3 054	4 698	5 144	5 600
в том числе					
в областной бюджет по нормативу отчислений 60%	тыс. рублей	1 832	2 819	3 086	3 360

Кроме того:

Показатели	Ед. измерения	Прогноз		
		2014 год	2015 год	2016 год
Сумма задолженности по налогу на добычу полезных ископаемых, принятая к погашению в размере 30% в консолидированный бюджет	тыс. рублей	236	236	236
в том числе в областной бюджет	тыс. рублей	82	82	82
в местный бюджет	тыс. рублей	154	154	154

ИТОГО прогноз поступлений по налогу на добычу полезных ископаемых

Показатели	Ед. измерения	Оценка	Прогноз		
		2013 год	2014 год	2015 год	2016 год
ИТОГО прогноз поступлений налога на добычу полезных ископаемых в консолидированный бюджет Томской области	тыс. рублей	35 261	38 696	42 429	46 340
в том числе в областной бюджет	тыс. рублей	1 832	2 901	3 168	3 442
в местный бюджет	тыс. рублей	33 429	35 795	39 261	42 898

Расчет
 поступления сбора за пользование объектами животного мира на территории Томской области
 на 2014-2016 годы

Вид объектов охоты	Ставка сбора за каждый объект животного мира (рублей за одно животное)	Оценка		Прогноз					
		2013 год		2014 год		2015 год		2016 год	
		Кол-во голов охотничьих животных и боровой дичи, планируемое к реализации, (единиц)	Сумма сбора за пользование объектами животного мира, зачисляемого в областной бюджет, (тыс. рублей)	Кол-во голов охотничьих животных и боровой дичи, планируемое к реализации, (единиц)	Сумма сбора за пользование объектами животного мира, зачисляемого в областной бюджет, (тыс. рублей)	Кол-во голов охотничьих животных и боровой дичи, планируемое к реализации, (единиц)	Сумма сбора за пользование объектами животного мира, зачисляемого в областной бюджет, (тыс. рублей)	Кол-во голов охотничьих животных и боровой дичи, планируемое к реализации, (единиц)	Сумма сбора за пользование объектами животного мира, зачисляемого в областной бюджет, (тыс. рублей)
Лось	1500	981	1 472	981	1 472	981	1 472	981	1 472
Дикий северный олень	300	220	66	220	66	220	66	220	66
Соболь	120	8 768	1 052	8 768	1 052	8 768	1 052	8 768	1 052
Рысь	450	3	1	3	1	3	1	3	1
Выдра	120	4	0	4	0	4	0	4	0
Бурый медведь	3000	300	900	300	900	300	900	300	900
Барсук	60	250	15	250	15	250	15	250	15
Глухарь	100	1 500	150	1 500	150	1 500	150	1 500	150
Тетерев	20	4 000	80	4 000	80	4 000	80	4 000	80
ВСЕГО	X	X	3 736	X	3 736	X	3 736	X	3 736

Расчет
 поступления сбора за пользование объектами водных биологических ресурсов (по внутренним водным объектам)
 на территории Томской области на 2014-2016 годы

Наименование водных биологических ресурсов	Ставка сбора (рублей за тонну)	Оценка			Прогноз								
		2013 год			2014 год			2015 год			2016 год		
		Кол-во водных биологических ресурсов к вылову (тонн)	Сумма сбора в бюджетную систему, (тыс. рублей)	в том числе в областной бюджет по нормативу 80%, (тыс. рублей)	Кол-во водных биологических ресурсов к вылову (тонн)	Сумма сбора в бюджетную систему, (тыс. рублей)	в том числе в областной бюджет по нормативу 80%, (тыс. рублей)	Кол-во водных биологических ресурсов к вылову (тонн)	Сумма сбора в бюджетную систему, (тыс. рублей)	в том числе в областной бюджет по нормативу 80%, (тыс. рублей)	Кол-во водных биологических ресурсов к вылову (тонн)	Сумма сбора в бюджетную систему, (тыс. рублей)	в том числе в областной бюджет по нормативу 80%, (тыс. рублей)
Нельма	5 000	0,867	4,3	3,4	0,867	4,3	3,4	0,867	4,3	3,4	0,867	4,3	3,4
Муксун	2 100	0,846	1,8	1,4	0,846	1,8	1,4	0,846	1,8	1,4	0,846	1,8	1,4
Пелядь	1 200	96,608	115,9	92,7	96,608	115,9	92,7	96,608	115,9	92,7	96,608	115,9	92,7
Стерлядь	5 500	7,382	40,6	32,5	7,382	40,6	32,5	7,382	40,6	32,5	7,382	40,6	32,5
Щука	150	420	63,0	50,4	462	69,3	55,4	504	75,6	60,5	546	81,9	65,5
Язь	150	450	67,5	54,0	495	74,3	59,4	540	81,0	64,8	585	87,8	70,2
Лещ	150	552	82,8	66,2	607	91,1	72,9	662	99,3	79,4	718	107,7	86,2
Судак	1 000	40	40,0	32,0	44	44,0	35,2	48	48,0	38,4	52	52,0	41,6
Плотва	20	482	9,6	7,7	530	10,6	8,5	578	11,6	9,3	627	12,5	10,0
Елец	20	136	2,7	2,2	150	3,0	2,4	163	3,3	2,6	177	3,5	2,8
Карась	150	231	34,7	27,8	254	38,1	30,5	277	41,6	33,3	300,3	45,0	36,0
Окунь	20	175	3,5	2,8	193	3,9	3,1	210	4,2	3,4	228	4,6	3,7
Налим	150	158	23,7	19,0	174	26,1	20,9	190	28,5	22,8	205	30,8	24,6
ИТОГО	X	2749,7	490	392	3014,7	523	418	3277,7	556	445	3544,0	588	471
Сумма задолженности на 01.07.2013, принятая к погашению в областной бюджет в размере 30%				X			4			4			4
ВСЕГО с учетом задолженности				392			422			449			475

Прогноз
поступления государственной пошлины на 2014-2016 годы

тыс. рублей

№ п/п	Наименование муниципального образования	2013 год оценка	Прогноз на 2014 год с учетом ИПЦ 105,5%	Прогноз на 2015 год учетом ИПЦ 105,1%	Прогноз на 2016 год с учетом ИПЦ 104,9%
1	Александровский район	505	533	560	587
2	Асиновский район	2 852	3 009	3 162	3 317
3	Бакчарский район	319	337	354	371
4	Верхнекетский район	700	739	777	815
5	Зырянский район	503	531	558	585
6	Каргасокский район	1 266	1 336	1 404	1 473
7	Кожевниковский район	730	770	809	849
8	Колпашевский район	2 378	2 509	2 637	2 766
9	Кривошеинский район	316	333	350	367
10	Молчановский район	522	551	579	607
11	Парабельский район	585	617	648	680
12	Первомайский район	629	664	698	732
13	Тегульдетский район	279	294	309	324
14	Томский район	20	21	22	23
15	Чаинский район	315	332	349	366
16	Шегарский район	888	937	985	1 033
17	Город Томск	53 643	56 593	59 479	62 393
18	Город Стрежевой	4 226	4 458	4 685	4 915
19	Город Кедровый	214	226	238	250
20	Городской округ-ЗАТО Северск	5 147	5 430	5 707	5 987
ИТОГО по муниципальным образованиям		76 037	80 220	84 310	88 440
Областной бюджет		38 874	41 012	43 104	45 216
Консолидированный бюджет Томской области		114 911	121 232	127 414	133 656

Справочно:

Расчёт произведён для каждого муниципального образования (муниципального района, городского округа, городского и сельского поселения).

Расчет

доходов в виде прибыли, приходящейся на доли в уставных (складочных) капиталах хозяйственных товариществ и обществ, или дивидендов по акциям, принадлежащим Российской Федерации, субъектам Российской Федерации или муниципальным образованиям на 2014-2016 годы

тыс. рублей

№ п/п	Наименование муниципального образования	Оценка поступлений в 2013 году	Прогноз		
			2014 год	2015 год	2016 год
1	Александровский район	0	0	0	0
2	Асиновский район	0	0	0	0
3	Бакчарский район	0	0	0	0
4	Верхнекетский район	0	0	0	0
5	Зырянский район	0	0	0	0
6	Каргасокский район	0	0	0	0
7	Кожевниковский район	0	0	0	0
8	Колпашевский район	0	0	0	0
9	Кривошеинский район	0	0	0	0
10	Молчановский район	0	0	0	0
11	Парабельский район	0	0	0	0
12	Первомайский район	0	0	0	0
13	Тегульдетский район	0	0	0	0
14	Томский район	0	0	0	0
15	Чаинский район	46	46	46	46
16	Шегарский район	0	0	0	0
17	Город Томск	0	0	0	0
18	Город Стрежевой	0	0	0	0
19	Город Кедровый	0	0	0	0
20	Городской округ-ЗАТО Северск	2	2	2	2
Итого по муниципальным образованиям		48	48	48	48
Областной бюджет		7 217	6 502	6 782	7 150
Консолидированный бюджет Томской области		7 265	6 550	6 830	7 198

Справочно:

Местный бюджет - оценка и прогноз по данным муниципальных образований Томской области
Областной бюджет - оценка и прогноз по данным Департамента по управлению государственной собственностью Томской области

Расчет

поступления процентов, полученные от предоставления бюджетных кредитов
внутри страны, на 2014-2016 годы

тыс. рублей

№ п/п	Наименование муниципального образования	Оценка поступлений в 2013 году	Прогноз		
			2014 год	2015 год	2016 год
1	Александровский район	0	0	0	0
2	Асиновский район	0	0	0	0
3	Бакчарский район	0	0	0	0
4	Верхнекетский район	0	0	0	0
5	Зырянский район	0	0	0	0
6	Каргасокский район	0	0	0	0
7	Кожевниковский район	0	0	0	0
8	Колпашевский район	0	0	0	0
9	Кривошеинский район	0	0	0	0
10	Молчановский район	0	0	0	0
11	Парабельский район	0	0	0	0
12	Первомайский район	137	86	33	0
13	Тегульдетский район	0	0	0	0
14	Томский район	0	0	0	0
15	Чаинский район	0	0	0	0
16	Шегарский район	0	0	0	0
17	Город Томск	0	0	0	0
18	Город Стрежевой	0	0	0	0
19	Город Кедровый	0	0	0	0
20	Городской округ-ЗАТО Северск	0	0	0	0
Итого по муниципальным образованиям		137	86	33	0
Областной бюджет		24 311	23 487	15 917	14 908
Консолидированный бюджет Томской области		24 448	23 573	15 950	14 908

Справочно:

Местный бюджет - оценка и прогноз по данным муниципальных образований Томской области

Областной бюджет - оценка и прогноз по данным Департамента финансов Томской области

Расчёт

арендной платы за земельные участки, а также средств от продажи права на заключение договоров аренды на 2014-2016 годы

тыс.рублей

Наименование показателей	2013 (оценка)	2014 (прогноз)	2015 (прогноз)	2016 (прогноз)
Индекс потребительских цен в соответствии с Прогнозом социально-экономического развития Томской области на 2014-2016 годы, (%)	-	105,5	105,1	104,9
Поступление арендной платы за земли на основании действующих договоров аренды с учётом индекса потребительских цен, уровня собираемости 90-100% и суммы задолженности, возможной к взысканию в консолидированный бюджет Томской области в размере 30% по состоянию на 01.07.2013	854 180	948 891	966 666	1 001 881
в том числе:				
<i>доходы, получаемые в виде арендной платы за земельные участки, государственная собственность на которые не разграничена, а также средства от продажи права на заключение договоров аренды указанных земельных участков</i>	696 011	909 624	941 086	975 779
<i>доходы, получаемые в виде арендной платы за земли после разграничения государственной собственности на землю, а также средства от продажи права на заключение договоров аренды указанных земельных участков (за исключением земельных участков бюджетных и автономных учреждений)</i>	27 928	24 016	17 383	17 905
<i>поступление арендной платы за земли на основании действующих договоров аренды с учётом индекса потребительских цен, суммы задолженности, возможной к взысканию в областной бюджет</i>	130 241	15 251	8 197	8 197
из них				
<i>за земельные участки, государственная собственность на которые не разграничена и которые находятся в границах городских округов по нормативу 20%</i>	114 407	0	0	0
<i>за земельные участки, находящиеся в собственности субъекта</i>	7 870	8 000	8 100	8 100
<i>за земельные участки, находящиеся в федеральной собственности, полномочия по распоряжению которыми переданы на уровень субъекта</i>	7 964	7 251	97	97

Справочно:

Расчёт произведён по каждому муниципальному образованию (муниципальному району, городскому округу, городскому и сельскому поселению) Томской области.

В 2014 году норматив зачисления в местные бюджеты доходов, получаемых в виде арендной платы за земельные участки, государственная собственность на которые не разграничена и которые расположены в границах городских округов, а также средства от продажи права на заключение договоров аренды указанных земельных участков - 100 %

Прогноз

доходов от сдачи в аренду имущества, находящегося в оперативном управлении органов государственной власти, органов местного самоуправления, государственных внебюджетных фондов и созданных ими учреждений (за исключением имущества бюджетных и автономных учреждений)
на 2014 - 2016 годы

тыс.рублей

Наименование показателей	2013 (оценка)	2014 (прогноз)	2015 (прогноз)	2016 (прогноз)
Александровский район	7 997	8 712	9 143	9 578
Асиновский район	0	0	0	0
Бакчарский район	1 218	1 543	1 599	1 657
Верхнекетский район	4 040	4 430	4 642	4 855
Зырянский район	2 078	1 274	1 330	1 386
Каргасокский район	11 892	11 392	9 895	9 918
Кожевниковский район	1 564	1 837	1 921	2 005
Колпашевский район	6 033	6 291	6 507	6 507
Кривошеинский район	2 720	2 776	2 887	3 026
Молчановский район	2 766	3 068	3 336	3 495
Парабельский район	2 811	2 957	3 108	3 260
Первомайский район	3 568	5 224	5 417	5 611
Тегульдетский район	425	1 152	1 394	1 454
Томский район	5 027	7 570	7 840	8 114
Чаинский район	619	627	686	719
Шегарский район	0	0	0	0
Город Томск	543	524	524	524
Город Стрежевой	2 181	2 071	2 177	2 284
Город Кедровый	1 750	2 084	2 175	2 267
Городской округ-ЗАТО Северск	0	0	0	0
Итого по муниципальным образованиям	57 232	63 532	64 581	66 660
Областной бюджет	30 972	30 972	25 482	25 482
Консолидированный бюджет Томской области	88 204	94 504	90 063	92 142

Справочно:

Расчёт произведён для каждого муниципального образования (муниципального района, городского округа, городского и сельского поселения) Томской области.

Прогноз поступлений арендной платы в местные бюджеты рассчитан исходя из оценки поступлений в 2013 году с учётом индекса потребительских цен и суммы задолженности, возможной к взысканию в размере 30% по состоянию на 01.07.2013

Расчет

поступления платежей от государственных и муниципальных унитарных
предприятий на 2014-2016 годы

тыс. рублей

№ п/п	Наименование муниципального образования	Оценка поступлений в 2013 году	Прогноз		
			2014 год	2015 год	2016 год
1	Александровский район	44	20	10	20
2	Асиновский район	23	31	32	33
3	Бакчарский район	0	0	0	0
4	Верхнекетский район	0	0	0	0
5	Зырянский район	0	0	0	0
6	Каргасокский район	13	0	0	0
7	Кожевниковский район	336	359	384	409
8	Колпашевский район	0	0	0	0
9	Кривошеинский район	0	0	0	0
10	Молчановский район	0	0	0	0
11	Парабельский район	0	0	0	0
12	Первомайский район	0	0	0	0
13	Тегульдетский район	0	0	0	0
14	Томский район	0	0	0	0
15	Чаинский район	147	5	5	5
16	Шегарский район	0	0	0	0
17	Город Томск	907	535	559	627
18	Город Стрежевой	0	0	0	0
19	Город Кедровый	0	0	0	0
20	Городской округ-ЗАТО Северск	546	530	486	510
Итого по муниципальным образованиям		2 016	1 480	1 476	1 604
Областной бюджет		3 593	3 853	4 220	4 457
Консолидированный бюджет Томской области		5 609	5 333	5 696	6 061

Справочно:

Местный бюджет - оценка и прогноз по данным муниципальных образований Томской области

Областной бюджет - оценка и прогноз по данным Департамента по управлению государственной собственностью Томской области

Прогноз

прочие доходы от использования имущества и прав находящихся в государственной и муниципальной собственности (за исключением имущества бюджетных и автономных учреждений, а также имущества государственных и муниципальных унитарных предприятий, в том числе казенных) на 2014-2016 годы

тыс. рублей

№ п/п	Наименование муниципального образования	Оценка поступлений в 2013 году	Прогноз поступлений		
			2014 год	2015 год	2016 год
1	Александровский район	536	577	577	577
	в том числе доходы от эксплуатации и использования имущества автомобильных дорог, находящихся в государственной и муниципальной собственности	90	90	90	90
2	Асиновский район	5 137	6 823	7 003	7 184
3	Бакчарский район	642	890	940	940
4	Верхнекетский район	1 827	2 434	2 434	2 434
5	Зырянский район	0	3	3	3
6	Каргасокский район	3 099	4 019	4 019	4 019
7	Кожевниковский район	66	73	73	73
8	Колпашевский район	13 616	13 070	13 493	13 486
9	Кривошеинский район	492	412	403	422
10	Молчановский район	700	633	633	633
11	Парабельский район	1 228	1 376	1 400	1 425
12	Первомайский район	357	564	564	564
13	Тегульдетский район	196	128	133	138
14	Томский район	2 815	3 233	3 401	3 458
15	Чаинский район	1 359	1 458	1 506	1 554
16	Шегарский район	3 778	4 660	4 825	4 991
17	Город Томск	112 716	70 856	64 547	63 538
18	Город Стрежевой	60 356	49 902	52 380	54 882
19	Город Кедровый	320	462	462	462
20	Городской округ-ЗАТО Северск	66 134	66 310	74 582	74 666
Итого по муниципальным образованиям		275 374	227 883	233 378	235 449
	в том числе доходы от эксплуатации и использования имущества автомобильных дорог, находящихся в государственной и муниципальной собственности	90	90	90	90
Областной бюджет		85	0	0	0
	в том числе доходы от эксплуатации и использования имущества автомобильных дорог, находящихся в государственной и муниципальной собственности	53	0	0	0
Консолидированный бюджет		275 459	227 883	233 378	235 449
	в том числе доходы от эксплуатации и использования имущества автомобильных дорог, находящихся в государственной и муниципальной собственности	143	90	90	90

Справочно:

прочие доходы от использования имущества включают: плату за наем жилых помещений муниципального жилищного фонда и прочие поступления от использования имущества, а также доходы от эксплуатации и использования имущества автомобильных дорог, находящихся в государственной и муниципальной собственности. Прогноз поступлений платы за наем жилых помещений произведен на основании оценки 2013 года с учетом 30% от суммы задолженности, возможной к взысканию. Прогноз доходов по прочим поступлениям от использования имущества произведен на основании оценки поступлений в 2013 году с применением индекса потребительских цен, а также с учетом 30% от суммы задолженности, возможной к взысканию.

Прогноз
поступления платы за негативное воздействие на окружающую среду
на 2014-2016 годы в консолидированный бюджет Томской области

тыс. рублей

	Наименование муниципального образования	Оценка 2013 год (по данным Департамента экономики)	Прогноз (по данным администратора)		
			2014 год	2015 год	2016 год *)
1	Александровский район	91 762	91 867	41 704	61 530
2	Асиновский район	464	550	590	870
3	Бакчарский район	172	192	206	305
4	Верхнекетский район	270	255	273	403
5	Зырянский район	112	107	115	170
6	Каргасокский район	328 939	329 136	202 942	299 416
7	Кожевниковский район	139	141	152	224
8	Колпашевский район	710	1 041	1 117	1 648
9	Кривошеинский район	114	281	301	444
10	Молчановский район	323	250	269	396
11	Парабельский район	87 004	87 613	54 308	80 125
12	Первомайский район	75	104	111	164
13	Тегульдетский район	36	61	66	97
14	Томский район	6 111	8 370	8 981	13 250
15	Чаинский район	77	39	42	62
16	Шегарский район	442	378	406	599
17	Город Томск	5 576	4 510	4 839	7 139
18	Город Стрежевой	2 872	2 997	3 216	4 745
19	Город Кедровый	160	143	153	226
20	Городской округ-ЗАТО Северск	5 776	5 822	6 247	9 216
Итого в местные бюджеты		531 134	533 857	326 038	481 029
Итого в областной бюджет		531 134	533 857	326 038	349 839
ВСЕГО консолидированный бюджет		1 062 268	1 067 714	652 076	830 868

*) с 2016 года в доходы местных бюджетов будет зачисляться 55%, в настоящее время - 40%

Прогноз
 поступления в областной бюджет платежей
 при пользовании природными ресурсами на 2014-2016 годы

Наименование источника	КБК	Ед. измерения	Оценка 2013 год	Прогноз		
				2014 год	2015 год	2016 год
Разовые платежи за пользование недрами при наступлении определенных событий, оговоренных в лицензии (бонусы), при пользовании недрами на территории Российской Федерации по участкам недр местного значения	1 12 02012 01 0000 120	тыс. рублей	7 000	6 000	6 000	6 000
Плата за проведение государственной экспертизы запасов полезных ископаемых, геологической, экономической и экологической информации о предоставляемых в пользование участках недр местного значения	1 12 02052 01 0000 120	тыс. рублей	300	250	250	250
Прочие платежи при пользовании недрами по участкам недр местного значения	1 12 02102 02 0000 120	тыс. рублей	983	700	700	700
ВСЕГО		тыс. рублей	8 283	6 950	6 950	6 950

Прогноз поступлений по регулярным платежам за пользование недрами на 2014 год

Месторождение, участок недр	Поиск и оценка			Разведка			ИТОГО, (тыс. рублей)	в том числе	
	Площадь, (кв.км.)	Ставка, руб. за 1 кв.км.	Сумма налога, (тыс. рублей)	Площадь, (кв.км.)	Ставка, руб. за 1 кв.км.	Сумма налога, (тыс. рублей)		в областной бюджет по нормативу 60% (тыс. рублей)	в федеральный бюджет по нормативу 40% (тыс. рублей)
Советское	96,50	352	34,0				34,0	20,4	13,6
Стрежевское	94,92	352	8,4				8,4	5,0	3,4
Южно-Охтеурское	3,40	331	0,6				0,6	0,4	0,2
Хвойное	3,02	347	1,0				1,0	0,6	0,4
Чкаловский	2 072,40	360	746,1	19,21	13 925	267,5	1 013,6	608,2	405,4
Кондаковский	2 346,00	360	844,6	95,69	11 225	1074,1	1 918,7	1 151,2	767,5
Аленкинский	1 826,52	343	626,5	9,92	14 750	146,3	772,8	463,7	309,1
Куль-Еганский	3 685,84	338	1 245,8	2,88	14 440	41,6	1 287,4	772,4	515,0
Тунгольский	4 866,30	360	1 751,9	55,68	17 750	988,3	2 740,2	1 644,1	1 096,1
Матюшкинский	3 143,55	360	1 131,7	5,57	18 800	104,7	1 236,4	741,8	494,6
Проточный	2 124,80	360	764,9				764,9	458,9	306,0
Конторовичское	10,76	360	3,9				3,9	2,3	1,6
Нижнепанинский	1 530,08	360	550,8				550,8	330,5	220,3
Прохоркинский	2 045,00	120	245,4				245,4	147,2	98,2
Ломовое				0,69	14 300	9,9	9,9	5,9	4,0
Крапивинское				3,03	13 925	42,2	42,2	25,3	16,9
Грушевое	63,30	336	21,3				21,3	12,8	8,5
Столбовое	94,10	330	31,1				31,1	18,7	12,4
Средневасюганское	1,40	336	0,5				0,5	0,3	0,2
Поселковое	3,43	330	1,1				1,1	0,7	0,4
Дуклинское	2,72	336	0,9				0,9	0,5	0,4
Федюшкинское	193,91	336	65,2				65,2	39,1	26,1
Шингинское	12,19	360	4,4	10,96	13 925	152,6	157,0	94,2	62,8
Соболиное	0,46	332	0,2				0,2	0,1	0,1
Мыльджинское	138,65	330	45,8				45,8	27,5	18,3
Колотушное	51,29	336	17,2				17,2	10,3	6,9
Южно-Черемшанское	98,59	336	33,1				33,1	19,9	13,2
Западно-Ключевское				3,50	5 000	17,5	17,5	10,5	7,0
Катыльгинский	3 055,44	360	1 100,0	3,80	20 000	76,0	1 176,0	705,6	470,4
Карайско-Моисеевский	2 775,90	336	932,7	7,58	14 300	108,4	1 041,1	624,7	416,4
Понжевый	1 975,28	336	663,7	30,27	14 300	432,9	1 096,6	658,0	438,6
Южно-Мыльджинский	260,91	330	86,1	4,25	13 925	59,2	145,3	87,2	58,1
Средне-Нюрольский	374,02	336	125,7				125,7	75,4	50,3
Усть-Пуглалымский	2 413,83	360	869,0				869,0	521,4	347,6
Южно-Фестивальный	2 192,73	360	789,4				789,4	473,6	315,8
Майский				14,86	15 000	222,9	222,9	133,7	89,2
Южно-Майское				0,92	20 000	18,4	18,4	11,0	7,4
Снежный	881,24	335	295,2	8,46	18 425	155,9	451,1	270,7	180,4
Фестивальный	2 643,20	360	951,6	47,87	18 500	885,6	1 837,2	1 102,3	734,9
Тымский	3 209,31	360	1 155,4				1 155,4	693,2	462,2
Еллей-Игайский	34,59	240	8,3				8,3	5,0	3,3
Южно-Киев-Еганский 2	1 407,00	360	506,5				506,5	303,9	202,6
Киев-Еганский	3 725,50	360	1 341,2				1 341,2	804,7	536,5
Муромский № 2	1 124,42	240	269,9				269,9	161,9	108,0
Муромский № 1	1 902,30	240	456,6				456,6	274,0	182,6
Усть-Сильгинский	230,95	120	27,7	37,90	10 000	379,0	406,7	244,0	162,7
Каргасокский -1	910,79	240	218,6				218,6	131,2	87,4
Каргасокский -2	1 024,67	360	368,9				368,9	221,3	147,6
Среднеглуховское				35,16	20 000	703,2	703,2	421,9	281,3
Ледовый	2 446,40	120	293,6				293,6	176,2	117,4
Глухаринское				10,56	20 000	211,2	211,2	126,7	84,5
Ягыл-Яхский	1 887,10	120	226,5				226,5	135,9	90,6
Тибиначский	1 256,80	120	150,8				150,8	90,5	60,3
Айсазский	2 209,00	120	265,1				265,1	159,1	106,0
Западно-Останинское	6,91	330	2,3				2,3	1,4	0,9
Герасимовское	18,12	324	5,9				5,9	3,5	2,4
Лугинецкое	151,50	324	49,1				49,1	29,5	19,6
Арчинское	73,23	360	26,4	2,17	10 925	23,7	50,1	30,1	20,0
Южно-Тамбаевский	2 111,83	330	696,9	31,59	10 925	345,1	1 042,0	625,2	416,8
Останинский	1 637,07	330	540,2				540,2	324,1	216,1
Казанский				51,60	14 300	737,9	737,9	442,7	295,2
Сомовский	2 295,17	360	826,3	16,17	5 000	80,9	907,2	544,3	362,9
Северо-Пудинский	1 032,03	330	340,6	88,40	10 925	965,8	1 306,4	783,8	522,6
Южно-Урманский	1 466,60	360	528,0				528,0	316,8	211,2
Водораздельное				28,75	20 000	575,0	575,0	345,0	230,0
Верхне-Нюрольский-1	1 098,40	360	395,4				395,4	237,2	158,2
Западно-Лугинецкий	1 643,08	330	542,2	22,99	18 125	416,7	958,9	575,3	383,6
Рыбальный 2	3 343,70	120	401,2				401,2	240,7	160,5
Рыбальный	1 341,56	360	483,0				483,0	289,8	193,2

Месторождение, участок недр	Поиск и оценка			Разведка			ИТОГО, (тыс. рублей)	в том числе	
	Площадь, (кв.км.)	Ставка, руб. за 1 кв.км.	Сумма налога, (тыс. рублей)	Площадь, (кв.км.)	Ставка, руб. за 1 кв.км.	Сумма налога, (тыс. рублей)		в областной бюджет по нормативу 60% (тыс. рублей)	в федеральный бюджет по нормативу 40% (тыс. рублей)
Восточно-Парабельский	1 580,10	120	189,6				189,6	113,8	75,8
Западно-Колпашевский	1 580,10	120	189,6				189,6	113,8	75,8
Верхне-Кенгский № 1	1 474,85	360	530,9				530,9	318,5	212,4
Парбигское				10,9	10 000	109,0	109,0	65,4	43,6
Бакчарский	530,00	50	26,5				26,5	15,9	10,6
Дружный	2 172,00	360,0	781,9				781,9	469,1	312,8
Колбихинский	107,0	90	9,6			0	9,6	5,8	3,8
Лучановский	4,7	27	0,03			0	0,03	0,02	0,01
Участки недр, содержащие ОПИ*	20,0	50	1,0		X		1,0	0,6	0,4
Сумма задолженности на 01.07.2013, принятая к погашению в областной бюджет в размере 30%								685,1	
ИТОГО на 2014 год	86 138,5	X	25 846	661,3	X	9 352	35 197	21 803	14 079

* общераспространенные полезные ископаемые (ОПИ)

Прогноз поступлений по регулярным платежам за пользование недрами на 2015 год

Месторождение, участок недр	Поиск и оценка			Разведка			ИТОГО, (тыс. рублей)	в том числе	
	Площадь, (кв.км.)	Ставка, руб. за 1 кв.км.	Сумма налога, (тыс. рублей)	Площадь, (кв.км.)	Ставка, руб. за 1 кв.км.	Сумма налога, (тыс. рублей)		в областной бюджет по нормативу 60% (тыс. рублей)	в федеральный бюджет по нормативу 40% (тыс. рублей)
Советское	96,50	352	34,0				34,0	20,4	13,6
Хвойное	3,02	347	1,0				1,0	0,6	0,4
Чкаловский	2 072,40	360	746,1	19,21	13 925	267,5	1 013,6	608,2	405,4
Кондаковский	2 346,00	360	844,6	95,69	11 225	1 074,1	1 918,7	1 151,2	767,5
Аленкинский	1 826,52	343	626,5	9,92	14 750	146,3	772,8	463,7	309,1
Куль-Еганский	3 685,84	338	1 245,8	2,88	14 440	41,6	1 287,4	772,4	515,0
Тунгольский	4 866,30	360	1 751,9	55,68	17 750	988,3	2 740,2	1 644,1	1 096,1
Матюшкинский	3 143,55	360	1 131,7	5,57	18 800	104,7	1 236,4	741,8	494,6
Проточный	2 124,80	360	764,9				764,9	458,9	306,0
Конторовичское	10,76	360	3,9				3,9	2,3	1,6
Нижнепанинский	1 530,08	360	550,8				550,8	330,5	220,3
Прохоркинский	2 045,00	240	490,8				490,8	294,5	196,3
Ломовое				0,69	14 300	9,9	9,9	5,9	4,0
Крапивинское				3,03	13 925	42,2	42,2	25,3	16,9
Грушевое	63,30	336	21,3				21,3	12,8	8,5
Столбовое	94,10	330	31,1				31,1	18,7	12,4
Средневазюганское	1,40	336	0,5				0,5	0,3	0,2
Поселковое	3,43	330	1,1				1,1	0,7	0,4
Дуклинское	2,72	336	0,9				0,9	0,5	0,4
Федюшкинское	193,91	336	65,2				65,2	39,1	26,1
Шингинское	12,19	360	4,4	10,96	13 925	152,6	157,0	94,2	62,8
Соболиное	0,46	332	0,2				0,2	0,1	0,1
Мыльджинское	138,65	330	45,8				45,8	27,5	18,3
Колотушное	51,29	336	17,2				17,2	10,3	6,9
Южно-Черемшанское	98,59	336	33,1				33,1	19,9	13,2
Западно-Ключевское				3,50	5 000	17,5	17,5	10,5	7,0
Катальгинский	3 055,44	360	1 100,0	3,80	20 000	76,0	1 176,0	705,6	470,4
Карайско-Моисеевский	2 775,90	336	932,7	7,58	14 300	108,4	1 041,1	624,7	416,4
Поньжевый	1 975,28	336	663,7	30,27	14 300	432,9	1 096,6	658,0	438,6
Южно-Мыльджинский	260,91	330	86,1	4,25	13 925	59,2	145,3	87,2	58,1
Средне-Нюрольский	374,02	336	125,7				125,7	75,4	50,3
Усть-Пуглалымский	2 413,83	360	217,2				217,2	130,3	86,9
Южно-Фестивальный	2 192,73	360	789,4				789,4	473,6	315,8
Майский				14,86	20 000	297,2	297,2	178,3	118,9
Южно-Майское				0,92	20 000	18,4	18,4	11,0	7,4
Снежный	881,24	334,8	295,0	8,46	18 425	155,9	450,9	270,5	180,4
Фестивальный	2 643,20	360	951,6	47,87	18 500	885,6	1 837,2	1 102,3	734,9
Тымский	3 209,31	360	1 155,4				1 155,4	693,2	462,2
Еллей-Игайский	34,59	360	12,5				12,5	7,5	5,0
Южно-Киев-Еганский 2	1 407,00	360	253,3				253,3	152,0	101,3
Киев-Еганский	3 725,50	360	1 341,2				1 341,2	804,7	536,5
Муромский № 2	1 124,42	360	404,8				404,8	242,9	161,9
Муромский № 1	1 902,30	360	684,8				684,8	410,9	273,9
Усть-Сильгинский	230,95	120	27,7	37,90	10 000	379,0	406,7	244,0	162,7
Каргасковский 1-2	1 935,46	360	696,8				696,8	418,1	278,7
Среднеглуховское				35,16	20 000	703,2	703,2	421,9	281,3
Ледовый	2 446,40	120	293,6				293,6	176,2	117,4
Глухариное				10,56	20 000	211,2	211,2	126,7	84,5
Ягыл-Яхский	1 887,10	240	452,9				452,9	271,7	181,2
Тибинакский	1 256,80	240	301,6				301,6	181,0	120,6
Айсазский	2 209,00	120	265,1				265,1	159,1	106,0
Западно-Останинское	6,91	330	2,3				2,3	1,4	0,9
Герасимовское	18,12	324	5,9				5,9	3,5	2,4
Лугинецкое	151,50	324	49,1				49,1	29,5	19,6
Арчинское	73,23	360	26,4	2,17	10 925	23,7	50,1	30,1	20,0
Южно-Тамбаевский	2 111,83	330	696,9	31,59	10 925	345,1	1 042,0	625,2	416,8
Останинский	1 637,07	330	540,2	0,00	10 925	0,0	540,2	324,1	216,1
Казанский	0,00	360	0,0	51,60	14 300	737,9	737,9	442,7	295,2
Сомовский	2 295,17	360	826,3	16,17	5 000	80,9	907,2	544,3	362,9
Северо-Пудинский	1 032,03	330	340,6	88,40	10 925	965,8	1 306,4	783,8	522,6
Селимхановское				31,00	20 000	620,0	620,0	372,0	248,0
Южно-Урманский	1 466,60	360	528,0				528,0	316,8	211,2
Водораздельное				28,75	20 000	575,0	575,0	345,0	230,0
Верхне-Нюрольский-1	1 098,40	360	395,4				395,4	237,2	158,2
Западно-Лугинецкий	1 643,08	330	542,2	22,99	18 125	416,7	958,9	575,3	383,6
Рыбальный 2	3 343,70	240	802,5				802,5	481,5	321,0
Рыбальный	1 341,56	360	483,0				483,0	289,8	193,2
Восточно-Парабельский	1 580,10	240	379,2				379,2	227,5	151,7
Западно-Колпашевский	1580,1	240	379,2				379,2	227,5	151,7
Верхне-Кенгский № 1	1474,85	360	530,9				530,9	318,5	212,4
Парбигское				10,9	15 000	163,5	163,5	98,1	65,4
Дружный	2 172,0	360	781,9				781,9	469,1	312,8
Колбихинский	107,0	90	9,6			0	9,6	5,8	3,8

Месторождение, участок недр	Поиск и оценка			Разведка			ИТОГО, (тыс. рублей)	в том числе	
	Площадь, (кв.км.)	Ставка, руб. за 1 кв.км.	Сумма налога, (тыс. рублей)	Площадь, (кв.км.)	Ставка, руб. за 1 кв.км.	Сумма налога, (тыс. рублей)		в областной бюджет по нормативу 60% (тыс. рублей)	в федеральный бюджет по нормативу 40% (тыс. рублей)
Участки недр, содержащие ОПИ*	20	50	1	0,0		0,0	1,0	0,6	0,4
Сумма задолженности на 01.07.2013, принятая к погашению в областной бюджет в размере 30%								685,1	
ИТОГО на 2015 год	85 505,4	X	26 785	692,3	X	10 100	36 885	22 816	14 754

* общераспространенные полезные ископаемые (ОПИ)

Прогноз поступлений по регулярным платежам за пользование недрами на 2016 год

Месторождение, участок недр	Поиск и оценка			Разведка			ИТОГО, (тыс. рублей)	в том числе	
	Площадь, (кв.км.)	Ставка, руб. за 1 кв.км.	Сумма налога, (тыс. рублей)	Площадь, (кв.км.)	Ставка, руб. за 1 кв.км.	Сумма налога, (тыс. рублей)		в областной бюджет по нормативу 60% (тыс. рублей)	в федеральный бюджет по нормативу 40% (тыс. рублей)
Советское	96,50	352	34,0				34,0	20,4	13,6
Хвойное	3,02	347	1,0				1,0	0,6	0,4
Чкаловский	2 072,40	360	746,1	19,21	13 925	267,5	1013,6	608,2	405,4
Кондаковский	2 346,00	360	844,6	95,69	11 225	1 074,1	1918,7	1151,2	767,5
Аленкинский	1 826,52	343	626,5	9,92	14 750	146,3	772,8	463,7	309,1
Куль-Еганский	3 685,84	338	1 245,8	2,88	14 440	41,6	1287,4	772,4	515,0
Тунгольский	4 866,30	360	1 751,9	55,68	17 750	988,3	2740,2	1644,1	1096,1
Матюшкинский	3 143,55	360	1 131,7	5,57	18 800	104,7	1236,4	741,8	494,6
Проточный	2 124,80	360	764,9	0,00	5 000	0,0	764,9	458,9	306,0
Конторовичское	10,76	360	3,9				3,9	2,3	1,6
Нижнепанинский	1 530,08	360	550,8				550,8	330,5	220,3
Прохоркинский	2 045,00	240	490,8				490,8	294,5	196,3
Ломовое				0,69	14 300	9,9	9,9	5,9	4,0
Крапивинское				3,03	13 925	42,2	42,2	25,3	16,9
Грушевое	63,30	336	21,3				21,3	12,8	8,5
Столбовое	94,10	330	31,1				31,1	18,7	12,4
Средневасюганское	1,40	336	0,5				0,5	0,3	0,2
Поселковое	3,43	330	1,1				1,1	0,7	0,4
Дуклинское	2,72	336	0,9				0,9	0,5	0,4
Федюшкинское	193,91	336	65,2				65,2	39,1	26,1
Шингинское	12,19	360	4,4	10,96	13 925	152,6	157,0	94,2	62,8
Соболиное	0,46	332	0,2				0,2	0,1	0,1
Мыльдзинское	138,65	330	45,8				45,8	27,5	18,3
Колотушное	51,29	336	17,2				17,2	10,3	6,9
Южно-Черемшанское	98,59	336	33,1				33,1	19,9	13,2
Западно-Ключевское				3,50	5 000	17,5	17,5	10,5	7,0
Катыльгинский	3 055,44	360	1 100,0	3,80	20 000	76,0	1 176,0	705,6	470,4
Карайско-Моисеевский	2 775,90	336	932,7	7,58	14 300	108,4	1 041,1	624,7	416,4
Поньжевый	1 975,28	336	663,7	30,27	14 300	432,9	1 096,6	658,0	438,6
Южно-Мыльдзинский	260,91	330	86,1	4,25	13 925	59,2	145,3	87,2	58,1
Средне-Нюрольский	374,02	336	125,7				125,7	75,4	50,3
Южно-Фестивальный	2 192,73	360	789,4				789,4	473,6	315,8
Майский				14,86	20 000	297,2	297,2	178,3	118,9
Южно-Майское				0,92	20 000	18,4	18,4	11,0	7,4
Снежный	881,24	335	295,2	8,46	18 425	155,9	451,1	270,7	180,4
Фестивальный	2 643,20	360	951,6	47,87	18 500	885,6	1 837,2	1 102,3	734,9
Тымский	3 209,31	360	1 155,4				1 155,4	693,2	462,2
Еллей-Игайский	34,59	360	12,5				12,5	7,5	5,0
Киев-Еганский	3 725,50	360	1 341,2				1 341,2	804,7	536,5
Муромский № 2	1 124,42	360	202,4				202,4	121,4	81,0
Муромский № 1	1 902,30	360	684,8				684,8	410,9	273,9
Усть-Сильгинский	230,95	120	20,8	37,90	10 000	379,0	399,8	239,9	159,9
Каргасокский 1-2	1 935,46	360	696,8				696,8	418,1	278,7
Среднеглуховское				35,16	20 000	703,2	703,2	421,9	281,3
Ледовый	2 446,40	120	293,6				293,6	176,2	117,4
Глухариное				10,56	20 000	211,2	211,2	126,7	84,5
Ягыл-Яхский	1 887,10	360	679,4				679,4	407,6	271,8
Тибиначский	1 256,80	240	301,6				301,6	181,0	120,6
Айсазский	2 209,00	120	265,1				265,1	159,1	106,0
Западно-Останинское	6,91	330	2,3				2,3	1,4	0,9
Герасимовское	18,12	324	5,9				5,9	3,5	2,4
Лугинецкое	151,50	324	49,1				49,1	29,5	19,6
Арчинское	73,23	360	26,4	2,17	10 925	23,7	50,1	30,1	20,0
Южно-Тамбаевский	2 111,83	330	696,9	31,59	10 925	345,1	1 042,0	625,2	416,8
Останинский	1 637,07	330	540,2	0,00	10 925	0,0	540,2	324,1	216,1
Казанский	0,00	360	0,0	51,60	14 300	737,9	737,9	442,7	295,2
Сомовский	2 295,17	360	826,3	16,17	5 000	80,9	907,2	544,3	362,9
Северо-Пудинский	1 032,03	330	340,6	88,40	10 925	965,8	1 306,4	783,8	522,6
Селимхановское				31,00	20 000	620,0	620,0	372,0	248,0
Южно-Урманский	1 466,60	360	528,0				528,0	316,8	211,2
Водораздельное				28,75	20 000	575,0	575,0	345,0	230,0
Верхне-Нюрольский-1	1 098,40	360	395,4				395,4	237,2	158,2
Западно-Лугинецкий	1 643,08	330	542,2	22,99	18 125	416,7	958,9	575,3	383,6
Рыбальный 2	3 343,70	240	802,5				802,5	481,5	321,0
Рыбальный	1 341,56	360	483,0				483,0	289,8	193,2
Восточно-Парабельский	1 580,10	240	379,2				379,2	227,5	151,7
Западно-Колпашевский	1580,1	240	379,2				379,2	227,5	151,7
Верхне-Кенгский № 1	1474,85	360	530,9				530,9	318,5	212,4
Парбигское				10,9	20 000	218,0	218,0	130,8	87,2
Колбихинский	107,0	90	2,4			0	2,4	1,4	1,0

Месторождение, участок недр	Поиск и оценка			Разведка			ИТОГО, (тыс. рублей)	в том числе	
	Площадь, (кв.км.)	Ставка, руб. за 1 кв.км.	Сумма налога, (тыс. рублей)	Площадь, (кв.км.)	Ставка, руб. за 1 кв.км.	Сумма налога, (тыс. рублей)		в областной бюджет по нормативу 60% (тыс. рублей)	в федеральный бюджет по нормативу 40% (тыс. рублей)
Участки недр, содержащие ОПИ*	20	50	1	0		0	1	0,6	0,4
Сумма задолженности на 01.07.2013, принятая к погашению в областной бюджет в размере 30%								685,1	
ИТОГО на 2016 год	79 512,6	X	25 542	692,3	X	10 155	35 697	22 103	14 279

* общераспространенные полезные ископаемые (ОПИ)

Прогноз
 поступлений платы за использование лесов в областной бюджет на 2014-2016 годы

тыс. рублей

Наименование показателя	Код бюджетной классификации	Оценка 2013 года	Прогноз		
			2014 год	2015 год	2016 год
Плата за использование лесов - всего в областной бюджет	112 04000 00 0000 120	89 080	110 608	105 440	110 479
в том числе					
Плата за использование лесов, расположенных на землях лесного фонда, в части, превышающей минимальный размер платы по договору купли продажи лесных насаждений	1 12 04013 02 0000 120	2 018	0	0	0
Плата за использование лесов, расположенных на землях лесного фонда, в части, превышающей минимальный размер арендной платы	1 12 04014 02 0000 120	71 011	74 167	78 999	84 038
Плата за использование лесов, расположенных на землях лесного фонда, в части платы по договору купли - продажи лесных насаждений для собственных нужд	1 12 04015 02 0000 120	16 051	16 051	16 051	16 051
Прочие доходы от использования лесного фонда Российской Федерации и лесов иных категорий (по обязательствам, возникшим до 01.01.2007)	1 12 04080 02 0000 120	0	0	0	0
Погашение недоимки, включая пени и финансовые санкции, к вызсканию в областной бюджет	1 12 04014 02 0000 120	X	20 390	10 390	10 390

Расчет

поступления доходов от компенсации затрат государства на 2014-2016 годы

тыс. рублей

№ п/п	Наименование муниципального образования	Оценка поступлений в 2013 году	Прогноз		
			2014 год	2015 год	2016 год
1	Александровский район	285	301	316	331
2	Асиновский район	50	53	56	59
3	Бакчарский район	3 307	3 489	3 667	3 847
4	Верхнекетский район	380	0	0	0
5	Зырянский район	214	226	238	250
6	Каргасокский район	1 343	0	0	0
7	Кожевниковский район	208	0	0	0
8	Колпашевский район	2 354	0	0	0
9	Кривошеинский район	0	0	0	0
10	Молчановский район	287	303	318	334
11	Парабельский район	0	0	0	0
12	Первомайский район	122	129	136	143
13	Тегульдетский район	18	19	20	21
14	Томский район	5	0	0	0
15	Чаинский район	7	0	0	0
16	Шегарский район	1 494	355	373	391
17	Город Томск	8 415	0	0	0
18	Город Стрежевой	6 090	925	1 559	607
19	Город Кедровый	310	327	344	361
20	Городской округ-ЗАТО Северск	4 393	0	0	0
Итого по муниципальным образованиям		29 282	6 127	7 027	6 344
Областной бюджет		15 124	15 956	16 770	17 592
Консолидированный бюджет Томской области		44 406	22 083	23 797	23 936

Расчет

поступления доходов от оказания платных услуг (работ) на 2014-2016 годы

тыс. рублей

№ п/п	Наименование муниципального образования	Оценка поступлений в 2013 году	Прогноз		
			2014 год	2015 год	2016 год
1	Александровский район	795	839	882	925
2	Асиновский район	136	143	150	157
3	Бакчарский район	0	0	0	0
4	Верхнекетский район	90	95	100	105
5	Зырянский район	0	0	0	0
6	Каргасокский район	1 838	1 939	2 038	2 138
7	Кожевниковский район	0	0	0	0
8	Колпашевский район	1 128	1 190	1 251	1 312
9	Кривошеинский район	0	0	0	0
10	Молчановский район	12	12	12	12
11	Парабельский район	3 204	3 380	3 552	3 726
12	Первомайский район	0	0	0	0
13	Тегульдетский район	4 010	4 231	4 447	4 665
14	Томский район	0	0	0	0
15	Чаинский район	162	171	180	189
16	Шегарский район	102	108	114	120
17	Город Томск	144	117	117	117
18	Город Стрежевой	37	39	41	43
19	Город Кедровый	547	577	606	636
20	Городской округ-ЗАТО Северск	0	0	0	0
Итого по муниципальным образованиям		12 205	12 841	13 490	14 145
Областной бюджет		5 589	7 501	7 884	8 270
Консолидированный бюджет Томской области		17 794	20 342	21 374	22 415

Прогноз
доходов от продажи материальных и нематериальных активов на 2014-2016 годы

тыс. рублей

% п/п	наименование	оценка 2013				прогноз 2014				прогноз 2015				прогноз 2016			
		всего	в том числе:			всего	в том числе:			всего	в том числе:			всего	в том числе:		
			продажа имущества	продажа земли	из нее: государственность на которую не разграничена		продажа имущества	продажа земли	из нее: государственность на которую не разграничена		продажа имущества	продажа земли	из нее: государственность на которую не разграничена		продажа имущества	продажа земли	из нее: государственность на которую не разграничена
1	МО "Александровский район"	1 197	1 100	97	97	306	200	106	106	306	200	106	106	114	0	114	114
2	МО "Асиновский район"	6 936	2 856	4 080	4 080	4 330	3 100	1 230	1 000	4 390	3 160	1 230	1 000	2 900	1 670	1 230	1 000
3	МО "Бакчарский район"	134	72	62	62	80	0	80	80	84	0	84	84	60	0	60	60
4	МО "Верхнекетский район"	842	642	200	158	200	0	200	200	0	0	0	0	0	0	0	0
5	МО "Зырянский район"	1 655	504	1 151	1 151	214	164	50	50	1 446	172	1 274	50	1 520	180	1 340	60
6	МО "Каргасокский район"	5 196	4 716	480	480	4 551	4 000	551	0	3 602	3 000	602	0	2 182	1 500	682	0
7	МО "Кожевниковский район"	4 983	2 443	2 540	1 602	426	154	272	272	436	150	286	286	400	100	300	300
8	МО "Колпашевский район"	1 379	1 179	200	200	200	0	200	0	200	0	200	0	200	0	200	0
9	МО "Кривошеинский район"	1 136	918	218	218	434	288	146	146	390	236	154	154	407	247	160	160
10	МО "Молчановский район"	3 995	3 821	174	174	1 280	1 150	130	130	130	0	130	130	130	0	130	130
11	МО "Парабельский район"	1 634	1 600	34	34	34	0	34	34	34	0	34	34	34	0	34	34
12	МО "Первомайский район"	9 937	9 157	780	780	60	0	60	60	60	0	60	60	60	0	60	60
13	МО "Тегульдетский район"	1 390	638	752	1	0	0	0	0	0	0	0	0	0	0	0	0
14	МО "Томский район"	17 865	2 953	14 912	11 963	5 097	50	5 047	5 012	5 260	50	5 210	5 210	5 358	50	5 308	5 308
15	МО "Чаинский район"	561	555	6	0	106	100	6	6	106	100	6	6	106	100	6	6
16	МО "Шегарский район"	5 267	2 119	3 148	259	0	0	0	0	0	0	0	0	0	0	0	0
17	МО "Город Томск"	541 999	160 543	381 456	269 113	291 828	30 000	261 828	261 828	292 000	30 000	262 000	262 000	292 000	30 000	262 000	262 000
18	МО "Город Стрежевой"	35 993	35 668	325	325	125	0	125	125	125	0	125	125	125	0	125	125
19	МО "Город Кедровый"	109	80	29	15	99	70	29	19	79	50	29	19	79	50	29	19
20	МО "ЗАТО Северск"	101 999	101 499	500	500	4 782	4 282	500	500	2 483	1 983	500	500	777	277	500	500
Итого по МО		744 207	333 063	411 144	291 212	314 152	43 558	270 594	269 568	311 131	39 101	272 030	269 764	306 452	34 174	272 278	269 876
Областной бюджет, в том числе:		115 703	41 847	73 856	67 488	46 487,5	45 084,0	1 403,5	0	18 593,3	18 593,3	0	0	0	0	0	0
за земельные участки городов (20%)		67 488	0	67 488	67 488	0	0	0	0	0,0	0,0	0	0	0	0	0	0
от продажи земельных участков, находящихся в гос. собственности		6 368		6 368	0	1 403,5	0	1 403,5	0	0,0		0					
от продажи областного имущества		41 847	41 847	0	0	45 084,0	45 084,0	0	0	18 593,3	18 593,3	0	0	0	0	0	0
Консолидированный бюджет		859 910	374 910	485 000	358 700	360 639,5	88 642,0	271 997,5	269 568	329 724,3	57 694,3	272 030	269 764	306 452	34 174	272 278	269 876

Справочно:

В 2014 году норматив зачисления в местные бюджеты доходов от продажи земельных участков, государственная собственность на которые не разграничена и которые расположены в границах городских округов - 100 %

Расчет

поступления административных платежей и сборов на 2014-2016 годы

тыс. рублей

№ п/п	Наименование муниципального образования	Оценка поступлений в 2013 году	Прогноз		
			2014 год	2015 год	2016 год
1	Александровский район	0	0	0	0
2	Асиновский район	0	0	0	0
3	Бакчарский район	0	0	0	0
4	Верхнекетский район	0	0	0	0
5	Зырянский район	0	0	0	0
6	Каргасокский район	0	0	0	0
7	Кожевниковский район	0	0	0	0
8	Колпашевский район	0	0	0	0
9	Кривошеинский район	0	0	0	0
10	Молчановский район	0	0	0	0
11	Парабельский район	0	0	0	0
12	Первомайский район	0	0	0	0
13	Тегульдетский район	0	0	0	0
14	Томский район	0	0	0	0
15	Чаинский район	0	0	0	0
16	Шегарский район	0	0	0	0
17	Город Томск	180	180	180	180
18	Город Стрежевой	0	0	0	0
19	Город Кедровый	0	0	0	0
20	Городской округ-ЗАТО Северск	0	0	0	0
Итого по муниципальным образованиям		180	180	180	180
Областной бюджет		300	300	300	300
Консолидированный бюджет Томской области		480	480	480	480

Справочно:

Местный бюджет: МО "Город Томск" - в группу доходов "Административные платежи и сборы" входит плата за содержание детей в школах-интернатах.

Областной бюджет - оценка и прогноз по данным Комитета по лицензированию ТО

(Постановление АТО от 23.04.2013 №177а "О разрешении на осуществление деятельности по перевозке пассажиров и багажа легковым такси на территории Томской области" взимается плата за выдачу разрешений на такси (1 разрешение - 500р, дубликат - 100р) с 13.05.2013)

Расчет
 поступления штрафов, санкций, возмещения ущерба на 2014-2016 годы

тыс. рублей

№ п/п	Наименование муниципального образования	Оценка поступлений в 2013 году	Прогноз		
			2014 год	2015 год	2016 год
1	Александровский район	923	974	1 024	1 074
2	Асиновский район	4 041	4 263	4 480	4 700
3	Бакчарский район	478	504	530	556
4	Верхнекетский район	1 359	1 434	1 507	1 581
5	Зырянский район	866	914	961	1 008
6	Каргасокский район	6 214	2 700	2 800	2 900
7	Кожевниковский район	1 018	1 074	1 129	1 184
8	Колпашевский район	3 244	3 422	3 597	3 773
9	Кривошеинский район	1 252	1 321	1 388	1 456
10	Молчановский район	705	744	782	820
11	Парабельский район	805	849	892	936
12	Первомайский район	847	894	940	986
13	Тегульдетский район	418	441	463	486
14	Томский район	5 281	5 571	5 855	6 142
15	Чаинский район	747	788	828	869
16	Шегарский район	824	869	913	958
17	Город Томск	65 018	68 594	72 092	75 625
18	Город Стрежевой	4 288	4 524	4 755	4 988
19	Город Кедровый	218	230	242	254
20	Городской округ-ЗАТО Северск	4 770	5 032	5 289	5 548
Итого по муниципальным образованиям		103 316	105 142	110 467	115 844
Областной бюджет		266 832	281 508	295 865	310 362
Консолидированный бюджет Томской области		370 148	386 650	406 332	426 206

Расчет

поступления прочих неналоговых доходов на 2014-2016 годы

тыс. рублей

№ п/п	Наименование муниципального образования	Оценка поступлений в 2013 году	Прогноз		
			2014 год	2015 год	2016 год
1	Александровский район	28	0	0	0
2	Асиновский район	0	0	0	0
3	Бакчарский район	0	0	0	0
4	Верхнекетский район	0	0	0	0
5	Зырянский район	215	0	0	0
6	Каргасокский район	0	0	0	0
7	Кожевниковский район	244	249	256	261
8	Колпашевский район	40	42	44	44
9	Кривошеинский район	0	0	0	0
10	Молчановский район	139	10	10	11
11	Парабельский район	0	0	0	0
12	Первомайский район	230	230	43	0
13	Тегульдетский район	0	0	0	0
14	Томский район	270	0	0	0
15	Чаинский район	163	0	0	0
16	Шегарский район	104	97	102	107
17	Город Томск	25 000	9 500	9 500	9 500
18	Город Стрежевой	0	0	0	0
19	Город Кедровый	0	0	0	0
20	Городской округ-ЗАТО Северск	136	0	0	0
Итого по муниципальным образованиям		26 569	10 128	9 955	9 923
Областной бюджет		2 043	0	0	0
Консолидированный бюджет Томской области		28 612	10 128	9 955	9 923

Справочно:

Расчёт доходов местных бюджетов произведен на основании данных муниципалитетов.

На 2014-2016 годы поступления в областной бюджет по данному источнику не планируются

**Оценка
ожидаемого исполнения областного бюджета за 2013 год**

тыс. руб.

Код бюджетной классификации	Наименование доходов	Ожидаемое исполнение за 2013 год
1	2	3
1 00 00000 00 0000 000	НАЛОГОВЫЕ И НЕНАЛОГОВЫЕ ДОХОДЫ	33 749 337,0
1 01 00000 00 0000 000	Налоги на прибыль, доходы	20 906 572,0
1 01 01000 00 0000 110	Налог на прибыль организаций	11 220 420,0
1 01 02000 01 0000 110	Налог на доходы физических лиц	9 686 152,0
1 03 00000 00 0000 000	Налоги на товары (работы, услуги), реализуемые на территории Российской Федерации	4 496 113,0
1 03 02000 01 0000 110	Акцизы по подакцизным товарам (продукции), производимым на территории Российской Федерации	4 496 113,0
1 05 00000 00 0000 000	Налоги на совокупный доход	988 498,0
1 05 01000 00 0000 110	Налог, взимаемый в связи с применением упрощенной системы налогообложения	988 498,0
1 06 00000 00 0000 000	Налоги на имущество	6 061 429,0
1 06 02000 02 0000 110	Налог на имущество организаций	5 718 098,0
1 06 04000 02 0000 110	Транспортный налог	342 575,0
1 06 05000 02 0000 110	Налог на игорный бизнес	756,0
1 07 00000 00 0000 000	Налоги, сборы и регулярные платежи за пользование природными ресурсами	5 960,0
1 07 01000 01 0000 110	Налог на добычу полезных ископаемых	1 832,0
1 07 04010 01 0000 110	Сбор за пользование объектами животного мира	3 736,0
1 07 04030 01 0000 110	Сбор за пользование объектами водных биологических ресурсов (по внутренним водным объектам)	392,0
1 08 00000 00 0000 000	Государственная пошлина	38 874,0
1 09 00000 00 0000 000	Задолженность и перерасчеты по отмененным налогам, сборам и иным обязательным платежам	157,0
1 11 00000 00 0000 000	Доходы от использования имущества, находящегося в государственной и муниципальной собственности	196 419,0
1 11 01020 02 0000 120	Доходы в виде прибыли, приходящейся на доли в уставных (складочных) капиталах хозяйственных товариществ и обществ, или дивидендов по акциям, принадлежащим субъектам Российской Федерации	7 217,0
1 11 03020 02 0000 120	Проценты, полученные от предоставления бюджетных кредитов внутри страны за счет средств бюджетов субъектов Российской Федерации	24 311,0
1 11 05010 00 0000 120	Доходы, получаемые в виде арендной платы за земельные участки, государственная собственность на которые не разграничена, а также средства от продажи права на заключение договоров аренды указанных земельных участков	114 407,0
1 11 05020 00 0000 120	Доходы, получаемые в виде арендной платы за земли после разграничения государственной собственности на землю, а также средства от продажи права на заключение договоров аренды указанных земельных участков (за исключением земельных участков бюджетных и автономных учреждений)	15 834,0
1 11 05032 02 0000 120	Доходы от сдачи в аренду имущества, находящегося в оперативном управлении органов государственной власти субъектов Российской Федерации и созданных ими учреждений (за исключением имущества бюджетных и автономных учреждений субъектов Российской Федерации)	30 972,0

Код бюджетной классификации	Наименование доходов	Ожидаемое исполнение за 2013 год
1	2	3
1 11 07012 02 0000 120	Доходы от перечисления части прибыли, остающейся после уплаты налогов и иных обязательных платежей государственных унитарных предприятий субъектов Российской Федерации	3 593,0
1 11 09040 02 0000 120	Доходы от эксплуатации и использования имущества автомобильных дорог, находящихся в собственности субъектов Российской Федерации	53,0
1 11 09032 02 0000 120	Прочие поступления от использования имущества, находящегося в собственности субъектов РФ	32,0
1 12 00000 00 0000 000	Платежи при пользовании природными ресурсами	649 724,0
1 12 01000 01 0000 120	Плата за негативное воздействие на окружающую среду	531 134,0
1 12 02012 01 0000 120	Разовые платежи за пользование недрами при наступлении определенных событий, оговоренных в лицензии (бонусы), при пользовании недрами на территории Российской Федерации по участкам недр, содержащих месторождения общераспространенных полезных ископаемых, или участкам недр местного значения	7 000,0
1 12 02030 01 0000 120	Регулярные платежи за пользование недрами при пользовании недрами (ренталс) на территории Российской Федерации	21 227,0
1 12 02050 01 0000 120	Плата за проведение государственной экспертизы запасов полезных ископаемых, геологической, экономической и экологической информации о предоставляемых в пользование участках недр	300,0
1 12 02100 00 0000 120	Прочие платежи при пользовании недрами	983,0
1 12 04000 00 0000 120	Плата за использование лесов	89 080,0
1 13 00000 00 0000 000	Доходы от оказания платных услуг и компенсации затрат государства	20 713,0
1 13 01990 00 0000 130	Доходы от оказания платных услуг	5 589,0
1 13 02990 00 0000 130	Прочие доходы от компенсации затрат государства	15 124,0
1 14 00000 00 0000 000	Доходы от продажи материальных и нематериальных активов	115 703,0
1 14 02000 00 0000 000	Доходы от реализации имущества, находящегося в государственной и муниципальной собственности (за исключением имущества автономных учреждений, а также имущества государственных и муниципальных унитарных предприятий, в том числе казенных)	41 847,0
1 14 06010 00 0000 430	Доходы от продажи земельных участков, государственная собственность на которые не разграничена	67 488,0
1 14 06022 02 0000 430	Доходы от продажи земельных участков, находящихся в собственности субъектов Российской Федерации (за исключением земельных участков бюджетных и автономных учреждений субъектов Российской Федерации)	6 368,0
1 15 00000 00 0000 000	Административные платежи и сборы	300,0
1 16 00000 00 0000 000	Штрафы, санкции, возмещение ущерба	266 832,0
1 17 00000 00 0000 000	Прочие неналоговые доходы	2 043,0
2 00 00000 00 0000 000	БЕЗВОЗМЕЗДНЫЕ ПОСТУПЛЕНИЯ	8 796 677,2
2 02 00000 00 0000 000	Безвозмездные поступления от других бюджетов бюджетной системы Российской Федерации	8 157 515,6
2 02 01000 00 0000 151	Дотации бюджетам субъектов Российской Федерации и муниципальных образований	2 828 024,9
2 02 01001 02 0000 151	Дотации бюджетам субъектов Российской Федерации на выравнивание бюджетной обеспеченности	1 118 520,0

Код бюджетной классификации	Наименование доходов	Ожидаемое исполнение за 2013 год
1	2	3
2 02 01003 02 0000 151	Дотации бюджетам субъектов Российской Федерации на поддержку мер по обеспечению сбалансированности бюджетов	784 616,9
2 02 01007 02 0000 151	Дотации бюджетам субъектов Российской Федерации на предоставление дотаций бюджетам закрытых административно-территориальных образований	924 888,0
2 02 02000 00 0000 151	Субсидии бюджетам субъектов Российской Федерации и муниципальных образований (межбюджетные субсидии)	3 145 028,0
2 02 02005 02 0000 151	Субсидии бюджетам субъектов Российской Федерации на оздоровление детей	43 873,5
2 02 02009 02 0000 151	Субсидии бюджетам субъектов Российской Федерации на государственную поддержку малого и среднего предпринимательства, включая крестьянские (фермерские) хозяйства	150 975,0
2 02 02019 02 0000 151	Субсидии бюджетам субъектов Российской Федерации на реализацию программ поддержки социально ориентированных некоммерческих организаций	14 129,0
2 02 02037 02 0000 151	Субсидии бюджетам субъектов Российской Федерации на ежемесячное денежное вознаграждение за классное руководство	120 812,0
2 02 02051 02 0000 151	Субсидии бюджетам субъектов Российской Федерации на реализацию федеральных целевых программ	69 254,3
2 02 02054 02 0000 151	Субсидии бюджетам субъектов Российской Федерации на оказание высокотехнологичной медицинской помощи гражданам Российской Федерации	8 024,9
2 02 02067 02 0000 151	Субсидии бюджетам субъектов Российской Федерации на поощрение лучших учителей	1 600,0
2 02 02077 02 0000 151	Субсидии бюджетам субъектов Российской Федерации на бюджетные инвестиции в объекты капитального строительства государственной собственности субъектов Российской Федерации (объекты капитального строительства собственности муниципальных образований)	667 484,6
2 02 02085 02 0000 151	Субсидии бюджетам субъектов Российской Федерации на осуществление мероприятий по обеспечению жильем граждан Российской Федерации, проживающих в сельской местности	42 575,0
2 02 02095 02 0000 151	Субсидии бюджетам на осуществление организационных мероприятий по обеспечению граждан лекарственными препаратами, предназначенными для лечения больных злокачественными новообразованиями лимфоидной, кроветворной и родственных им тканей, гемофилией, муковисцидозом, гипопитарным нанизмом, болезнью Гоше, рассеянным склерозом, а также после трансплантации органов и (или) тканей	6 854,2
2 02 02101 02 0000 151	Субсидии бюджетам субъектов Российской Федерации на реализацию дополнительных мероприятий, направленных на снижение напряженности на рынке труда субъектов Российской Федерации	4 025,0
2 02 02103 02 0000 151	Субсидии бюджетам субъектов Российской Федерации на реализацию мероприятий Государственного плана подготовки управленческих кадров для организаций народного хозяйства Российской Федерации	1 979,2
2 02 02106 02 0000 151	Субсидии бюджетам субъектов Российской Федерации на мероприятия по совершенствованию медицинской помощи больным с онкологическими заболеваниями	457 208,0

Код бюджетной классификации	Наименование доходов	Ожидаемое исполнение за 2013 год
1	2	3
2 02 02127 02 0000 151	Субсидии бюджетам субъектов Российской Федерации на финансовое обеспечение закупок диагностических средств и противовирусных препаратов для профилактики, выявления, мониторинга лечения и лечения лиц, инфицированных вирусами иммунодефицита человека и гепатитов В и С	5 371,1
2 02 02128 02 0000 151	Субсидии бюджетам субъектов Российской Федерации на закупки оборудования и расходных материалов для неонатального и аудиологического скрининга	4 674,4
2 02 02129 02 0000 151	Субсидии бюджетам субъектов Российской Федерации на мероприятия по пренатальной (дородовой) диагностике	5 007,9
2 02 02132 02 0000 151	Субсидии бюджетам субъектов Российской Федерации на приобретение оборудования для быстровозводимых физкультурно-оздоровительных комплексов, включая металлоконструкции и металлоизделия	70 687,7
2 02 02145 02 0000 151	Субсидии бюджетам субъектов Российской Федерации на модернизацию региональных систем общего образования	353 205,0
2 02 02150 02 0000 151	Субсидии бюджетам субъектов Российской Федерации на реализацию программы энергоснабжения и повышения энергетической эффективности на период до 2020 года	119 741,4
2 02 02173 02 0000 151	Субсидии бюджетам субъектов Российской Федерации на обеспечение предоставления жилых помещений детям-сиротам и детям, оставшимся без попечения родителей, лицам из их числа по договорам найма специализированных жилых помещений	68 452,2
2 02 02174 02 0000 151	Субсидии бюджетам субъектов Российской Федерации на возмещение части затрат на приобретение элитных семян	2 728,7
2 02 02177 02 0000 151	Субсидии бюджетам субъектов Российской Федерации на возмещение части затрат на закладку и уход за многолетними плодовыми и ягодными насаждениями	630,1
2 02 02181 02 0000 151	Субсидии бюджетам субъектов Российской Федерации на возмещение части процентной ставки по краткосрочным кредитам (займам) на развитие растениеводства, переработки и реализации продукции растениеводства	40 645,5
2 02 02182 02 0000 151	Субсидии бюджетам субъектов Российской Федерации на возмещение части процентной ставки по инвестиционным кредитам (займам) на развитие растениеводства, переработки и развития инфраструктуры и логистического обеспечения рынков продукции растениеводства	70 268,0
2 02 02183 02 0000 151	Субсидии бюджетам субъектов Российской Федерации на возмещение части затрат сельскохозяйственных товаропроизводителей на уплату страховой премии, начисленной по договору сельскохозяйственного страхования в области растениеводства	23 187,7
2 02 02184 02 0000 151	Субсидии бюджетам субъектов Российской Федерации на оказание несвязанной поддержки сельскохозяйственным товаропроизводителям в области растениеводства	121 377,9
2 02 02185 02 0000 151	Субсидии бюджетам субъектов Российской Федерации на поддержку племенного животноводства	30 003,4
2 02 02186 02 0000 151	Субсидии бюджетам субъектов Российской Федерации на 1 литр реализованного товарного молока	40 503,3

Код бюджетной классификации	Наименование доходов	Ожидаемое исполнение за 2013 год
1	2	3
2 02 02190 02 0000 151	Субсидии бюджетам субъектов Российской Федерации на возмещение части процентной ставки по краткосрочным кредитам (займам) на развитие животноводства, переработки и реализации продукции животноводства	18 869,7
2 02 02191 02 0000 151	Субсидии бюджетам субъектов Российской Федерации на возмещение части процентной ставки по инвестиционным кредитам (займам) на развитие животноводства, переработки и развития инфраструктуры и логистического обеспечения рынков продукции животноводства	64 759,5
2 02 02192 02 0000 151	Субсидии бюджетам субъектов Российской Федерации на возмещение части затрат сельскохозяйственных товаропроизводителей на уплату страховой премии, начисленной по договору сельскохозяйственного страхования в области животноводства	7 162,0
2 02 02193 02 0000 151	Субсидии бюджетам субъектов Российской Федерации на поддержку племенного крупного рогатого скота мясного направления	5 209,7
2 02 02196 02 0000 151	Субсидии бюджетам субъектов Российской Федерации на поддержку начинающих фермеров	13 230,0
2 02 02197 02 0000 151	Субсидии бюджетам субъектов Российской Федерации на развитие семейных животноводческих ферм	16 997,0
2 02 02198 02 0000 151	Субсидии бюджетам субъектов Российской Федерации на возмещение части процентной ставки по долгосрочным, среднесрочным и краткосрочным кредитам, взятым малыми формами хозяйствования	21 878,4
2 02 02199 02 0000 151	Субсидии бюджетам субъектов Российской Федерации на возмещение части затрат крестьянских (фермерских) хозяйств, включая индивидуальных предпринимателей, при оформлении в собственность используемых ими земельных участков из земель сельскохозяйственного назначения	718,0
2 02 02204 02 0000 151	Субсидии бюджетам субъектов Российской Федерации на модернизацию региональных систем дошкольного образования	450 924,7
2 02 03000 00 0000 151	Субвенции бюджетам субъектов Российской Федерации и муниципальных образований	2 009 928,6
2 02 03001 02 0000 151	Субвенции бюджетам субъектов Российской Федерации на оплату жилищно-коммунальных услуг отдельным категориям граждан	713 118,7
2 02 03003 02 0000 151	Субвенции бюджетам субъектов Российской Федерации на государственную регистрацию актов гражданского состояния	47 638,2
2 02 03004 02 0000 151	Субвенции бюджетам субъектов Российской Федерации на обеспечение мер социальной поддержки для лиц, награждённых знаком "Почётный донор СССР", "Почётный донор России"	45 480,0
2 02 03005 02 0000 151	Субвенции бюджетам субъектов Российской Федерации на организацию, регулирование и охрану водных биологических ресурсов	402,5
2 02 03006 02 0000 151	Субвенции бюджетам субъектов Российской Федерации на охрану и использование охотничьих ресурсов	322,2
2 02 03007 02 0000 151	Субвенции бюджетам субъектов Российской Федерации на составление (изменение) списков кандидатов в присяжные заседатели федеральных судов общей юрисдикции в Российской Федерации	214,8

Код бюджетной классификации	Наименование доходов	Ожидаемое исполнение за 2013 год
1	2	3
2 02 03010 02 0000 151	Субвенции бюджетам субъектов Российской Федерации на перевозку несовершеннолетних, самовольно ушедших из семей, детских домов, школ-интернатов, специальных учебно-воспитательных и иных детских учреждений	341,5
2 02 03011 02 0000 151	Субвенции бюджетам субъектов Российской Федерации на государственные единовременные пособия и ежемесячные денежные компенсации гражданам при возникновении поствакцинальных осложнений	116,0
2 02 03012 02 0000 151	Субвенции бюджетам субъектов Российской Федерации на выплаты инвалидам компенсаций страховых премий по договорам обязательного страхования гражданской ответственности владельцев транспортных средств	220,7
2 02 03015 02 0000 151	Субвенции бюджетам субъектов Российской Федерации на осуществление первичного воинского учета на территориях, где отсутствуют военные комиссариаты	16 391,7
2 02 03018 02 0000 151	Субвенции бюджетам субъектов Российской Федерации на осуществление отдельных полномочий в области лесных отношений	355 462,0
2 02 03019 02 0000 151	Субвенции бюджетам субъектов Российской Федерации на осуществление отдельных полномочий в области водных отношений	26 380,2
2 02 03020 02 0000 151	Субвенции бюджетам субъектов Российской Федерации на выплату единовременного пособия при всех формах устройства детей, лишенных родительского попечения, в семью	13 670,6
2 02 03025 02 0000 151	Субвенции бюджетам субъектов Российской Федерации на реализацию полномочий Российской Федерации по осуществлению социальных выплат безработным гражданам	420 459,4
2 02 03031 02 0000 151	Субвенции бюджетам субъектов Российской Федерации на охрану и использование объектов животного мира (за исключением охотничьих ресурсов и водных биологических ресурсов)	101,9
2 02 03032 02 0000 151	Субвенции бюджетам субъектов Российской Федерации на осуществление полномочий Российской Федерации в области охраны и использования охотничьих ресурсов по контролю, надзору, выдаче разрешений на добычу охотничьих ресурсов и заключению охотхозяйственных соглашений	10 195,6
2 02 03053 02 0000 151	Субвенции бюджетам субъектов Российской Федерации на выплату единовременного пособия беременной жене военнослужащего, проходящего военную службу по призыву, а также ежемесячного пособия на ребенка военнослужащего, проходящего военную службу по призыву	16 056,7
2 02 03054 02 0000 151	Субвенции бюджетам субъектов Российской Федерации на осуществление переданных полномочий Российской Федерации в области охраны здоровья граждан	2 956,4
2 02 03060 02 0000 151	Субвенции бюджетам субъектов Российской Федерации на осуществление полномочий Российской Федерации по контролю качества образования, лицензированию и государственной аккредитации образовательных учреждений, надзору и контролю за соблюдением законодательства в области образования	7 712,8

Код бюджетной классификации	Наименование доходов	Ожидаемое исполнение за 2013 год
1	2	3
2 02 03068 02 0000 151	Субвенции бюджетам субъектов Российской Федерации на оказание отдельным категориям граждан государственной социальной помощи по обеспечению лекарственными препаратами, изделиями медицинского назначения, а также специализированными продуктами лечебного питания для детей-инвалидов	195 855,8
2 02 03069 02 0000 151	Субвенции бюджетам субъектов Российской Федерации на обеспечение жильем отдельных категорий граждан, установленных Федеральным законом от 12 января 1995 года № 5-ФЗ "О ветеранах", в соответствии с Указом Президента Российской Федерации от 7 мая 2008 года № 714 "Об обеспечении жильём ветеранов Великой Отечественной войны 1941-1945 годов"	116 761,0
2 02 03070 02 0000 151	Субвенции бюджетам субъектов Российской Федерации на обеспечение жильем отдельных категорий граждан, установленных Федеральными законами от 12 января 1995 года № 5-ФЗ "О ветеранах" и от 24 ноября 1995 года № 181-ФЗ "О социальной защите инвалидов в Российской Федерации"	18 729,8
2 02 03071 02 0000 151	Субвенции бюджетам субъектов Российской Федерации на осуществление переданных полномочий Российской Федерации по государственной охране объектов культурного наследия федерального значения	1 340,1
2 02 04000 00 0000 151	Иные межбюджетные трансферты	174 534,1
2 02 04001 02 0000 151	Межбюджетные трансферты, передаваемые бюджетам субъектов Российской Федерации на содержание депутатов Государственной Думы и их помощников	2 503,0
2 02 04002 02 0000 151	Межбюджетные трансферты, передаваемые бюджетам субъектов Российской Федерации на содержание членов Совета Федерации и их помощников	2 618,0
2 02 04010 02 0000 151	Межбюджетные трансферты, передаваемые бюджетам субъектов Российской Федерации на переселение граждан из закрытых административно-территориальных образований	1 739,0
2 02 04017 02 0000 151	Межбюджетные трансферты, передаваемые бюджетам субъектов Российской Федерации на осуществление отдельных полномочий в области обеспечения лекарственными препаратами	98 891,1
2 02 04025 02 0000 151	Межбюджетные трансферты, передаваемые бюджетам субъектов Российской Федерации на комплектование книжных фондов библиотек муниципальных образований и государственных библиотек городов Москвы и Санкт-Петербурга	2 563,0
2 02 04042 02 0000 151	Межбюджетные трансферты, передаваемые бюджетам субъектов Российской Федерации на выплату стипендий Президента Российской Федерации и Правительства Российской Федерации для обучающихся по направлениям подготовки (специальностям), соответствующим приоритетным направлениям модернизации и технологического развития экономики Российской Федерации	1 232,0
2 02 04043 02 0000 151	Межбюджетные трансферты, передаваемые бюджетам субъектов Российской Федерации на единовременные компенсационные выплаты медицинским работникам	20 000,0

Код бюджетной классификации	Наименование доходов	Ожидаемое исполнение за 2013 год
1	2	3
2 02 04055 02 0000 151	Межбюджетные трансферты, передаваемые бюджетам субъектов Российской Федерации на финансовое обеспечение закупок противовирусных препаратов для профилактики и лечения лиц, инфицированных вирусами иммунодефицита человека и гепатитов В и С	43 254,6
2 02 04999 02 0002 151	Прочие межбюджетные трансферты	1 733,4
2 03 00000 00 0000 180	Безвозмездные поступления от государственных (муниципальных) организаций	544 575,6
2 03 02030 02 0000 180	Безвозмездные поступления в бюджеты субъектов Российской Федерации от государственной корпорации - Фонда содействия реформированию жилищно-коммунального хозяйства на обеспечение мероприятий по капитальному ремонту многоквартирных домов	55 504,0
2 03 02040 02 0000 180	Безвозмездные поступления в бюджеты субъектов Российской Федерации от государственной корпорации - Фонда содействия реформированию жилищно-коммунального хозяйства на обеспечение мероприятий по переселению граждан из аварийного жилищного фонда	489 071,6
2 04 00000 00 0000 180	Безвозмездные поступления от негосударственных организаций	-13 186,4
2 04 02010 02 0000 180	Предоставление негосударственными организациями грантов для получателей средств бюджетов субъектов РФ	-13 556,6
2 04 02020 02 0000 180	Поступления от денежных пожертвований, предоставляемых негосударственными организациями получателям средств бюджетов субъектов РФ	370,2
2 07 02000 02 0000 180	Прочие безвозмездные поступления в бюджеты субъектов Российской Федерации	865,8
2 18 02000 02 0000 151	Доходы бюджетов субъектов Российской Федерации от возврата бюджетами бюджетной системы Российской Федерации остатков субсидий, субвенций и иных межбюджетных трансфертов, имеющих целевое назначение, прошлых лет	325 006,0
2 19 02000 02 0000 151	Возврат остатков субсидий, субвенций и иных межбюджетных трансфертов, имеющих целевое назначение, прошлых лет из бюджетов субъектов Российской Федерации	-218 099,4
	ВСЕГО ДОХОДОВ	42 546 014,2
	ВСЕГО РАСХОДОВ	48 086 420,1
801	Департамент по управлению государственной собственностью Томской области	193 276,2
802	Законодательная Дума Томской области	188 691,0
803	Контрольно-счетная палата Томской области	32 577,6
804	Администрация Томской области	1 293 955,4
805	Представительство Томской области при Правительстве Российской Федерации	55 166,0
806	Департамент финансов Томской области	5 302 932,5
809	Департамент социальной защиты населения Томской области	5 900 097,2
810	Департамент природных ресурсов и охраны окружающей среды Томской области	235 051,7
811	Департамент здравоохранения Томской области	8 352 879,6

Код бюджетной классификации	Наименование доходов	Ожидаемое исполнение за 2013 год
1	2	3
813	Департамент по молодежной политике, физической культуре и спорту Томской области	493 888,0
814	Департамент по культуре и туризму Томской области	1 021 407,0
815	Департамент общего образования Томской области	9 026 973,9
816	Департамент среднего профессионального и начального профессионального образования Томской области	1 510 499,0
817	Департамент по социально-экономическому развитию села Томской области	2 246 942,3
818	Управление ветеринарии Томской области	215 097,4
819	ОГУ "Управление по делам гражданской обороны, чрезвычайным ситуациям и пожарной безопасности Томской области"	528 508,2
820	Главная инспекция государственного строительного надзора Томской области	13 552,0
821	Департамент архитектуры и строительства Томской области	3 483 270,6
822	Департамент транспорта, дорожной деятельности и связи Томской области	2 890 773,8
824	Комитет по лицензированию Томской области	47 396,2
825	Комитет по обеспечению деятельности мировых судей Томской области	156 509,0
826	Комитет по контролю, надзору и лицензированию в сфере образования Томской области	11 691,8
827	Департамент тарифного регулирования Томской области	48 716,9
828	Департамент ЖКХ и государственного жилищного надзора Томской области	491 498,7
829	Департамент государственного заказа Томской области	298 163,0
830	Избирательная комиссия Томской области	32 783,0
832	Департамент инвестиций Томской области	91 493,6
833	Департамент записи актов гражданского состояния Томской области	75 257,1
834	Уполномоченный по правам ребёнка в Томской области	11 635,0
835	Уполномоченный по правам человека в Томской области	12 009,0
836	Инспекция государственного технического надзора Томской области	23 304,0
837	Комитет рыбного хозяйства Томской области	29 074,5
838	Департамент лесного хозяйства Томской области	574 482,5
839	Департамент труда и занятости населения Томской области	826 925,5
840	Департамент развития предпринимательства и реального сектора экономики Томской области	273 760,9
841	Департамент по вопросам семьи и детей Томской области	2 096 180,0
	Дефицит (-), профицит (+)	-5 540 405,9

Верхний предел государственного долга Томской области

(тыс. рублей)

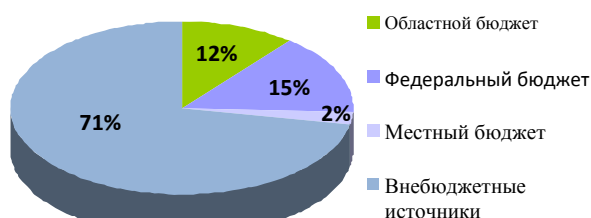
	01.01.2015г.	01.01.2016г.	01.01.2017г.
Верхний предел государственного долга	16 066 788,5	17 459 165,6	18 109 120,7

Отчет о реализации долгосрочных целевых программ за I полугодие 2013 года

В соответствии с Приложением 13 к Закону Томской области от 06.01.2013 № 2-ОЗ «Об областном бюджете на 2013 год и на плановый период 2014 и 2015 годов» в 2013 году в Томской области осуществляется финансирование 27 долгосрочных целевых программ Томской области (далее – ДЦП), направленных на решение приоритетных задач Томской области.

Объем финансирования утвержденных ДЦП в 2013 году составляет 48 863,655 млн. рублей, в т.ч.:

- из областного бюджета – 5 753,963 млн. рублей;
- из федерального бюджета – 7 344,316 млн. рублей;



- из бюджетов муниципальных образований Томской области – 933,337 млн. рублей;
- из внебюджетных источников – 34 832,038 млн. рублей.

По состоянию на 01.07.2013 профинансировано 26 ДЦП, в т.ч. 23 ДЦП из областного бюджета на сумму 1 318,4 млн. рублей, что составляет 22,9% от объема, предусмотренного в областном бюджете на 2013 год.

Финансирование ДЦП «Обеспечение жильем молодых семей в Томской области на 2011-2015 годы», в I полугодии 2013 года не осуществлялось.

Недостаточно высокий уровень исполнения ДЦП в I полугодии 2013 года обусловлен проведением ряда подготовительных работ по заключению Соглашений с федеральными органами власти, с органами местного самоуправления Томской области; по заключению государственных контрактов по реализации мероприятий ДЦП и пр.

Реализация основных программных мероприятий ДЦП запланирована Заказчиками на III-IV кварталы текущего года.

Результаты реализации ДЦП в I полугодии 2013 года

1. ДЦП «Повышение безопасности дорожного движения на территории Томской области в 2010-2013 годах»

№	Источники финансирования	Предусмотрено в ДЦП*, тыс. рублей	Профинансировано, тыс. руб.	% исполнения
1	Объем ассигнований - всего	9 957,00	1539,70	15,46
2	Федеральный бюджет	0,00	0,00	0,00
3	Областной бюджет	9 957,00	1539,70	15,46
4	Местные бюджеты	0,00	0,00	0,00
5	Внебюджетные источники	0,00	0,00	0,00

Основные мероприятия, реализованные в рамках ДЦП:

- 1) Проведены муниципальные этапы Всероссийского конкурса-фестиваля юных инспекторов движения «Безопасное колесо» в Первомайском, Шегарском,

Асиновском, Бакчарском, Зырянском, Чаинском районах, г. Кедровый, г. Томск. В июне 2013 года сборная команда Томской области в составе 4 человек приняла участие в финале конкурса.

2) Обучено 210 сотрудников служб, участвующих в ликвидации последствий на месте ДТП, приемам оказания первой медицинской помощи лицам, пострадавшим в результате ДТП.

2. ДЦП «Профилактика правонарушений и наркомании в Томской области (2010-2013 годы)»

№	Источники финансирования	Предусмотрено в ДЦП*, тыс. рублей	Профинансировано, тыс. руб.	% исполнения
1	Объем ассигнований - всего	12 362,00	2694,55	21,80
2	Федеральный бюджет	0,00	0,00	0,00
3	Областной бюджет	9 321,00	2565,90	27,53
4	Местные бюджеты	500,00	0,00	0,00
5	Внебюджетные источники	2541,00	128,65	5,06

Основные мероприятия, реализованные в рамках ДЦП:

1) В рамках реализации проекта «Автобус профилактики» осуществлен выезд в Колпашевский, Асиновский, Зырянский, Бакчарский районы Томской области. Проведены профилактические и консультативные мероприятия, в том числе по добровольному тестированию обучающихся (215 человек). Оказана методическая помощь наркологическому кабинету МБУЗ «Колпашевская ЦРБ».

2) Специалистами ОГБУЗ «Томский областной наркологический диспансер» проведены семинары по вопросам ранней диагностики наркологических расстройств в районах Томской области для педагогов и психологов и познавательные программы для детей и подростков.

3) Укреплены базы медико-психологических служб ОГБОУ НПО «ПУ №35», ОГБОУ НПО «ПУ №12», ОГБОУ НПО «ПУ №23», ОГБОУ НПО «ПУ №28», ОГБОУ СПО «ТомИнТех» оргтехникой, аудио и видеоаппаратурой, цифровой техникой; Приобретено оборудование для кабинета профилактики социально – негативных явлений.

4) В рамках информационной кампании по профилактике правонарушений и популяризации здорового образа жизни изготовлено и распространено 1 тыс. экз. листовок, издано 9 видов профилактической печатной продукции общим тиражом 53000 экз. переданы для раздачи молодежи в муниципальных образованиях Томской области.

5) Заключен 151 договор на организацию временного трудоустройства 591 подростка, состоящих на учете в ОВД, КДН, внутришкольном учете. По состоянию на 01.07.2013 к работе приступили 522 подростка.

6) Проведены курсы повышения квалификации педагогических работников и специалистов заинтересованных органов и учреждений Томской области по направлению «Профилактика безнадзорности и правонарушений несовершеннолетних».

3. ДЦП «Неотложные мероприятия по совершенствованию онкологической помощи населению Томской области на 2011-2013 годы»

№	Источники финансирования	Предусмотрено в ДЦП*, тыс. рублей	Профинансировано, тыс. руб.	% исполнения
1	Объем ассигнований - всего	673 344,30	2299,50	0,34
2	Федеральный бюджет	457 208,00	0,00	0,00
3	Областной бюджет	216 136,30	2299,50	1,06
4	Местные бюджеты	0,00	0,00	0,00
5	Внебюджетные источники	0,00	0,00	0,00

Основные мероприятия, реализованные в рамках ДЦП:

1) Выполнены работы по топосъемке и обследованию здания, необходимые для реконструкции радиологического отделения для размещения онкологических больных.

2) Разработана проектно-сметная документация на строительство радиологического корпуса областного онкологического диспансера в г. Томске. Проектно-сметная документация будет проходить повторную экспертизу в г. Москве, срок прохождения – 2 месяца.

3) Разработана проектно-сметная документация на строительство хирургического корпуса областного онкологического диспансера в г. Томске, которая 26.06.2013 сдана на экспертизу в «Томскгосэкспертизу».

3) Проведены подготовительные работы по строительству и реконструкции трех корпусов ОГБУЗ «Томский областной онкологический диспансер»

4. ДЦП «Энергосбережение и повышение энергетической эффективности на территории Томской области на 2010-2012 годы и на перспективу до 2020 года»

№	Источники финансирования	Предусмотрено в ДЦП*, тыс. рублей	Профинансировано, тыс. руб.	% исполнения
1	Объем ассигнований - всего	27 441 550,00	9 220 288,65	33,60
2	Федеральный бюджет	0,00	754,85	0,00
3	Областной бюджет	198 000,00	14 825,10	7,49
4	Местные бюджеты	261 750,00	22 919,38	8,76
5	Внебюджетные источники	26 981 800,00	9 181 789,32	34,03

Основные мероприятия, реализованные в рамках ДЦП:

1) Реализованы мероприятия по: проведению энергетических обследований в учреждениях, установки индивидуальных приборов учета электроэнергии и воды малоимущим гражданам, замене ламп накаливания на энергосберегающие, проведению технических мероприятий, направленных на энергосбережение, информационной поддержке мероприятий в сфере энергосбережения.

2) Разработана проектно-сметная документация по реконструкции вентиляции и трубопроводов теплоснабжения приточных установок, разработка проектно-сметной документации по реконструкции теплового пункта и системы отопления на объектах культуры г. Томска.

3) Реализован энергоэффективный проект «Модернизация и капитальный ремонт автоматического узла теплового управления в ОГБУЗ «Патологоанатомическое бюро», результатом чего станет сокращение потребления тепловой энергии.

4) Заменены котлы на объектах ОГБУ «Асиновского райветуправление» в целях повышения эффективности работы оборудования и сокращения использования топливных ресурсов.

5) Выполнение 1 этапа работ по разработке модулей Единой региональной информационной системы Томской области: разработка технических требований к Единой региональной информационной системе Томской области в целях энергосбережения и повышения энергетической эффективности на территории Томской области 4194 тыс. руб. В федеральных и региональных средствах массовой информации вышло более 90 материалов, освещающих мероприятия в сфере энергосбережения, подготовлено 7 пресс-релизов, которые размещены на официальном интернет-сайте Администрации Томской области и многократно процитированы в СМИ.

6) Заключены договоры по дооснащению многоквартирных домов общедомовыми поквартирными и индивидуальными приборами учета потребляемых ресурсов (на приобретение и монтаж приборов учета для оснащения МКД (Стрежевой).

7) Продолжена работа по реализации подпрограммы «Повышение энергетической эффективности котельных в Томской области» (уменьшены затраты на производство тепловой энергии на 30 % в результате строительства газовой модульной котельной «Техучасток» в г.Колпашево).

8) Произведен контроль над организациями, осуществляющими регулируемые виды деятельности, соблюдением требований о принятии программ в области энергосбережения и повышения энергетической эффективности и требований к этим программам, устанавливаемых органами регулирования применительно к регулируемым видам деятельности указанных организаций (для 128 регулируемых организаций установлены требования к программам).

9) Установлены долгосрочные параметры регулирования электроэнергии для 19 территориальных сетевых организаций, для населения установлены дифференцированные тарифы на электроэнергию.

10) Проводится работа по разработке и внедрению пилотных проектов с применением наукоемких высокоэффективных энергосберегающих технологий - строительство четырех корпусов завода в ОЭЗ ТВТ г. Томск и создание центра на базе ОАО «НИИПП». Организация, проверка и контроль достоверности работы комплексов технического и коммерческого учета электрической энергии (ООО "Горсети").

11) В целях экономии электроэнергии проведены мероприятий по замене ламп накаливания на энергосберегающие в соответствии с требованиями 261-ФЗ, в том числе модернизация уличного освещения.

12) Установка приборов учета потребления ТЭР и проведение энергетических обследований в государственных и муниципальных учреждениях Томской области, исполнительных органах государственной власти Томской области, органах местного самоуправления (ОГУ "УГОЧСПБ ТО" в количестве 79 объектов общей площадью 15863,78 м²; проведение энергетического обследования МБОУ ДОД ДЮСШ "Смена" ЗАТО Северск).

5. ДЦП «Развитие физической культуры и спорта в Томской области на 2011 - 2015 годы»

№	Источники финансирования	Предусмотрено в ДЦП*, тыс. рублей	Профинансировано, тыс. руб.	% исполнения
1	Объем ассигнований - всего	934 765,00	115 398,15	12,35
2	Федеральный бюджет	599 438,00	70 688,00	11,79
3	Областной бюджет	187 142,00	36 825,00	19,68
4	Местные бюджеты	147 261,00	7 885,15	5,35
5	Внебюджетные источники	924,00	0,00	0,00

Основные мероприятия, реализованные в рамках ДЦП:

1) Продолжена работа по строительству спортивного комплекса с 50-метровым бассейном по ул. Энтузиастов в г. Томске. Техническая готовность объекта по выполненным работам 62%.

2) Проведены работы по отделке внутренних помещений физкультурно-оздоровительного комплекса с бассейном (модификация) в р. п. Белый Яр, Верхнекетский район, Томская область. Техническая готовность объекта по выполненным работам 75%.

3) Проведена работа по капитальному ремонту МОУ ДО ДЮСШ ВК «Учебно-спортивный центр» им. В.А.Шевелева, МО «Город Томск». Техническая готовность - 100%.

4) Продолжается строительство:

- физкультурно-оздоровительного комплекса с бассейном по ул. 9 Мая, 58, в г. Асино Томской области. Техническая готовность по выполненным работам 45%.

- спортивно-оздоровительного комплекса с универсальным игровым залом для нужд МОУ «Тунгусовская СОШ» по адресу: Томская область, Молчановский район, с. Тунгусово, ул. Школьная, 2. Техническая готовность объекта 45%.

- комплексной спортивной площадки с гимнастической зоной по адресу: Томская область, Шегарский район, с.Бабарыкино, ул.Садовая. Техническая готовность объекта 40%.

- комплексной спортивной площадки по адресу: Томская область, Бакчарский район, с.Поротниково. Техническая готовность объекта 30%.

5) Проводится реконструкция хоккейного корта с полимерным покрытием из регенеративной крошки МБОУ «Молчановская ДЮСШ» по адресу: Томская область, с. Молчаново, ул. Спортивная, 4. Техническая готовность объекта по выполненным работам 79%.

6) Ведутся подготовительные и проектные работы для строительства 14 объектов.

6. ДЦП «Воспроизводство и использование природных ресурсов Томской области в 2013 - 2020 годах»

№	Источники финансирования	Предусмотрено в ДЦП*, тыс. рублей	Профинансировано, тыс. руб.	% исполнения
1	Объем ассигнований - всего	307 233,61	85 673,50	27,89
2	Федеральный бюджет	146 964,61	40 431,70	27,51
3	Областной бюджет	40 000,00	22 354,10	55,89

4	Местные бюджеты	37 809,00	22 759,45	60,20
5	Внебюджетные источники	82 460,00	128,25	0,16

Основные мероприятия, реализованные в рамках ДЦП:

1) Приобретено 3 автомобиля УАЗ для переоснащения материально-технической базы природоохранных органов Томской.

2) Техническое переоснащение лабораторий средствами измерений для мониторинга водных объектов Томской области: приобретено два прибора для лаборатории по мониторингу водных объектов: жидкостный хроматограф и анализатор жидкости «Флюорат», программируемая 2-х секционная плитка. Приборы введены в работу, проводятся определения загрязняющих веществ в воде.

3) Проведен аукцион на проведение экспликации земель в Иловском и Калтайском заказниках. Заключен договор на постановку 2 государственных заказников общей площадью 94096 гектаров на кадастровый учет.

4) Проведены биотехнических мероприятий в общедоступных охотничьих угодьях: установлены устройства биотехнических сооружений (подкормочные площадки, порхалища, галечники, солонцы и др.) в общедоступных охотничьих угодьях-5700 ед.

5) Изготовлено и установлено 211 информационных аншлагов в государственных заказниках.

6) Изданы буклеты по доступности пользования охотничьими ресурсами 563 шт. Опубликованы в средствах массовой информации статьи по доступности пользования охотничьими ресурсами - 369 ед.;

7) Изготовлено и установлено 200 аншлагов, 40 информационных панно на территории общедоступных охотничьих угодий.

8) Выполнены и оплачены договоры на участие Томской делегации в национальном конкурсе водных проектов старшеклассников в г. Москва и на информационно-методическое обеспечение конкурса водных проектов на территории Томской области. Заключено 2 государственных контракта на суммы 39 тыс. руб. и 59 тыс. руб.

9) Проведена акция «Городским рекам - чистые берега» в г. Томске с участием более 250 школьников и студентов. Подобные акции прошли в районах Томской области, в которых участвовали более 200 человек.

7. ДЦП «Развитие малого и среднего предпринимательства в Томской области на период 2011-2014 годов»

№	Источники финансирования	Предусмотрено в ДЦП*, тыс. рублей	Профинансировано, тыс. руб.	% исполнения
1	Объем ассигнований - всего	1 006 898,30	54 638,60	5,43
2	Федеральный бюджет	653 800,00	0,00	0,00
3	Областной бюджет	304 608,30	54 638,60	17,97
4	Местные бюджеты	48 490,00	0,00	0,00
5	Внебюджетные источники	0,00	0,00	0,00

Основные мероприятия (укрупненные), реализованные в рамках ДЦП:

1) Предоставление субсидии бюджетам муниципальных образований Томской области на софинансирование расходов на обеспечение деятельности муниципальных бизнес-инкубаторов – 9 083 тыс. руб.

2) Создание, развитие и обеспечение деятельности организаций инфраструктуры поддержки малого и среднего предпринимательства, в том числе: Томской торгово-промышленной палате на развитие и обеспечение деятельности представительства Евро Инфо Корреспондентского Центра, Центра поддержки экспорта, Центра субконтрактации. – 11 751 тыс. руб.

3) Развитие и обеспечение деятельности Областного центра поддержки предпринимательства (предоставление субсидий) – 8 700 тыс. руб.

4) Информационная и консультационная поддержка в сфере организации и ведения предпринимательской деятельности, в том числе: развитие и обеспечение функционирования специализированного информационно-аналитического ресурса «Малый и средний бизнес Томской области» (предоставление субсидий); проведение исследований состояния и тенденций развития малого и среднего предпринимательства в Томской области; организация и проведение семинаров, конференций, консультаций, мастер-классов и круглых столов, направленных на повышение профессионального уровня субъектов малого и среднего предпринимательства и инфраструктуры развития предпринимательства – 10 700 тыс. руб.

5) Финансовая поддержка деятельности субъектов малого и среднего предпринимательства, в том числе: предоставление субсидий субъектам малого и среднего предпринимательства в целях возмещения затрат в связи с внедрением энергосберегающих и энергоэффективных технологий (ООО "Современные источники света").

6) Пропаганда и популяризация предпринимательской деятельности – 5 800 тыс. руб.

7) Развитие молодежного предпринимательства, в том числе проведение областных олимпиад, форумов, конкурсов; проведение стажировок на ведущих предприятиях Российской Федерации и за рубежом – 6 280 тыс. руб.

8. ДЦП «Развитие инновационной деятельности в Томской области на 2011-2014 годы»

№	Источники финансирования	Предусмотрено в ДЦП*, тыс. рублей	Профинансировано, тыс. руб.	% исполнения
1	Объем ассигнований - всего	5 711 133,00	432 787,00	7,58
2	Федеральный бюджет	4 220 720,00	157 500,00	3,73
3	Областной бюджет	244 013,00	41 642,00	17,10
4	Местные бюджеты	11 000,00	0,00	0,00
5	Внебюджетные источники	1 235 400,00	233 644,00	18,90

Основные мероприятия, реализованные в рамках ДЦП:

1) В рамках реализации Межведомственной программы «Разработка и реализация модели центра образования науки и инноваций мирового уровня на основе консорциума томских университетов и научных организаций» заключено 6 контрактов, направленных на формирование в Томской области Центра образования, науки и разработок мирового уровня, формирование крупных инновационных

проектов подготовленных в рамках развития Консорциума томских университетов и научных организаций, и технологических платформ – 15 423 тыс. руб.

2) Создание на территории г. Томска особой экономической зоны технико-внедренческого типа в соответствии с Перечнем планируемых к строительству на 2011-2013 годы объектов инженерной, транспортной, социальной, инновационной и иной инфраструктуры особой экономической зоны технико-внедренческого типа, и плановый период - 2014-2015 гг. ПСД откорректирована, передана подрядной организации, ведутся СМР (устройство фундаментов).

3) Поддержано создание нового производства готовых лечебно-профилактических препаратов и продуктов функционального питания из субстанций, полученных с использованием инновационных технологий из сырья природного происхождения – хвойной древесной зелени – 293 337 тыс. руб.

4) Проведены 2 заседания Инновационного клуба, RoadShow федеральных институтов развития.

5) Издан спецвыпуск журнала «Первый Экономический» об основных элементах томской инновационной инфраструктуры.

6) Продолжена реализация совместного проекта с ISIS Innovation (Великобритания) по продвижению томских разработок на европейские рынки; Организованы 3 коллективных экспозиции организаций Томской области для участия в выездных российских и международных выставках, в которых приняли участие более 30 организаций.

7) Организован и проведен IV Томский инновационный форум INNOVUS. Выпущен каталог инновационной продукции предприятий и организаций Томской области.

8) Проведена первая выставка и конкурс достижений молодых ученых Томской области.

9) Заключено соглашение об осуществлении технико-внедренческой деятельности с четырьмя новыми резидентами. Таким образом, общее количество резидентов особой экономической зоны технико-внедренческого типа достигло 61.

10) Подготовлен и организован визит коллективной экспозиции томских вузов, научных и инновационных организаций на Международной выставке «Образование и наука XXI века – 2013» в Астане.

11) Подготовлен и издан тиражом 1000 экз. спецвыпуск информационного издания, содержащего 12 авторских журналистских материалов о деятельности организаций, входящих в Консорциум томских университетов и научных организаций, предприятий инновационной сферы Томской области по итогам 2012 года.

9. ДЦП «Право быть равным на 2013 - 2016 годы»

№	Источники финансирования	Предусмотрено в ДЦП*, тыс. рублей	Профинансировано, тыс. руб.	% исполнения
1	Объем ассигнований - всего	303 952 ,20	159 000,40	52,31
2	Федеральный бюджет	73 952,20	0,00	0,00
3	Областной бюджет	227 750,00	159 000,40	69,81
4	Местные бюджеты	550,00	0,00	0,00
5	Внебюджетные источники	1 700,00	0,00	0,00

Основные мероприятия, реализованные в рамках ДЦП:

1) Организовано и проведено 6 спортивных, 12 творческих и досуговых мероприятий с участием 381 ребенка-инвалида.

2) Разработаны и находятся на стадии утверждения требования и методические рекомендации к организации службы «Домашнее визитирование», «Раннее вмешательство», «Мэри Поппинс».

3) Обеспечено жилыми помещениями специализированного жилищного фонда 105 детей-сирот.

10. ДЦП «Улучшение жилищных условий учителей и врачей областных государственных и муниципальных образовательных и медицинских учреждений, постоянно проживающих на территории Томской области, на 2012 - 2017 годы»

№	Источники финансирования	Предусмотрено в ДЦП*, тыс. рублей	Профинансировано, тыс. руб.	% исполнения
1	Объем ассигнований - всего	40 000,00	14 950,00	37,38
2	Федеральный бюджет	0,00	0,00	0,00
3	Областной бюджет	40 000,00	14 950,00	37,38
4	Местные бюджеты	0,00	0,00	0,00
5	Внебюджетные источники	0,00	0,00	0,00

Основные мероприятия, реализованные в рамках ДЦП:

1) Улучшены жилищные условия 50 человек, в том числе 33 учителей и 17 врачей.

11. ДЦП «Развитие автомобильных дорог общего пользования регионального или межмуниципального значения Томской области на 2011-2015 годы»

№	Источники финансирования	Предусмотрено в ДЦП*, тыс. рублей	Профинансировано, тыс. руб.	% исполнения
1	Объем ассигнований - всего	914 749,10	21 677,00	2,37
2	Федеральный бюджет	30 000,00	0,00	0,00
3	Областной бюджет	884 749,10	21 676,50	2,45
4	Местные бюджеты	0,00	0,00	0,00
5	Внебюджетные источники	0,00	0,00	0,00

Основные мероприятия, реализованные в рамках ДЦП:

- 1) Произведены работы на следующих объектах:
- строительство моста на автомобильной дороге Мельниково-Изовка, км 99+150 в Кожевниковском районе. Ввод в 2013 году.
 - строительство мостового перехода через р.Куль
 - реконструкция автомобильной дороги Камаевка - Асино - Первомайское на участке км 0 - км 53 в Томской области;

- реконструкция автомобильной дороги «Подъезд к д. Новоисламбуль» в Кривошеинском районе Томской области. Ввод в 2013 году;
- строительство мостового перехода через р. Ингузет на автомобильной дороге Белый Яр-Степановка в Верхнекетском районе. Ввод в 2013 году;
- реконструкция автомобильной дороги Могильный Мыс-Парабель-Каргасок на участке км 80 – км 103 в Парабельском районе Томской области». Ввод в 2013 году;
- реконструкция автомобильной дороги «Подъезд к д. Вавилонка» в Бакчарском районе Томской области. Ввод в 2013 году.

12. ДЦП «Развитие газоснабжения и газификации Томской области на 2013 - 2015 годы»

№	Источники финансирования	Предусмотрено в ДЦП*, тыс. рублей	Профинансировано, тыс. руб.	% исполнения
1	Объем ассигнований - всего	1 193 860,00	118 000,00	9,88
2	Федеральный бюджет	0,00	0,00	0,00
3	Областной бюджет	375 000,00	0,00	0,00
4	Местные бюджеты	19 530,00	0,00	0,00
5	Внебюджетные источники	799 330,00	118 000,00	14,76

Основные мероприятия, реализованные в рамках ДЦП:

1) Проведена корректировка Генеральной схемы, включающей газификацию 284 населенных пунктов Томской области.

2) Проведены проектно-изыскательские работы по 4-м объектам газораспределения:

- газопровод межпоселковый от ГРС Апрель до п. Апрель, п. Предтеченск, п. Просторный, д. Аникино, п. Геолога, ул. Нахимова г.Томска;

- газопровод межпоселковый от ГРС Чернореченская до с. Тахтамышево, д. Кандинка, д. Барабинка с отводом на с. Кафтанчиково Томского района;

- газопровод межпоселковый от д. Кандинка до с. Курлек с отводом на с. Калтай Томского района;

- газопровод межпоселковый от новой ГРС-1 до газораспределительных сетей ГРС-1 г. Томска.

13. ДЦП «Развитие лесного хозяйства на территории Томской области на 2013 - 2016 годы»

№	Источники финансирования	Предусмотрено в ДЦП*, тыс. рублей	Профинансировано, тыс. руб.	% исполнения
1	Объем ассигнований - всего	234 224,70	38 894,70	16,61
2	Федеральный бюджет	72 763,10	36 284,90	49,87
3	Областной бюджет	100 000,00	2 609,80	2,61
4	Местные бюджеты	0,00	0,00	0,00
5	Внебюджетные источники	61 461,60	0,00	0,00

Основные мероприятия, реализованные в рамках ДЦП:

- 1) Подготовлена к работе система видеонаблюдения за лесопожарной обстановкой.
- 2) Проведена тренировка парашютистов десантников для подтверждения квалификации.
- 3) При проведении мониторинга пожарной опасности в лесах пройдено 43 маршрута наземного патрулирования (в зависимости от класса пожарной опасности).
- 4) Произведена посадка леса на площади 124,6 га.

14. ДЦП «Развитие сельскохозяйственного производства в Томской области на 2013 - 2020 годы»

№	Источники финансирования	Предусмотрено в ДЦП*, тыс. рублей	Профинансировано, тыс. руб.	% исполнения
1	Объем ассигнований - всего	5 595 749,90	950 638,90	16,99
2	Федеральный бюджет	524 545,30	315 599,60	60,17
3	Областной бюджет	1 334 010,00	562 517,70	42,17
4	Местные бюджеты	0,00	0,00	0,00
5	Внебюджетные источники	3 737 194,60	72 521,60	1,94

Основные мероприятия, реализованные в рамках ДЦП:

- 1) Для обеспечения ежегодного роста объемов производства продукции растениеводства сельскохозяйственными товаропроизводителями Томской области:
 - выплачены субсидии для приобретения элитных семян сельскохозяйственных культур: зерновых и зернобобовых - 4933 тонн; семян льна-долгунца - 20,5 тонн; семян кукурузы - 25 тонн; семян картофеля - 590 тонн – 12368,2 тыс. руб.;
 - выплачены субсидии по краткосрочным кредитам и займам с/х товаропроизводителям на развитие растениеводства (приобретение ГСМ, запасных частей и материалов для ремонта сельскохозяйственной техники, минеральных удобрений, средств защиты растений) – 22 308 тыс. руб.;
 - выплачены субсидии по инвестиционным кредитам и займам с/х товаропроизводителям на развитие растениеводства (приобретение тракторов, машин сельскохозяйственных) – 92 473 тыс. руб.;
- 2) Предприятием ООО "Томский лен" приобретено оборудование для переработки льна. Выплачено субсидий – 1 176 тыс. руб.
- 3) Для увеличения валового сбора овощей предприятиями Томского района ООО "Трубачево" и ЗАО "Овощевод" приобретено высокотехнологичное ресурсосберегающее оборудование, машины и установки для теплиц закрытого грунта (газопоршневые установки, оборудование для капельного и внутреннего водоснабжения, теплотехническое оборудование). Выплачено субсидий – 40 185 тыс. руб.
- 4) Для обеспечения ежегодного устойчивого роста объемов производства продукции животноводства сельскохозяйственными организациями Томской области:
 - осуществлялась поддержка производства и реализации молока и молочной продукции (произведено 36,7 тыс. тонн молока, реализовано товарного молока 32,4 тыс. тонн). Выплачено субсидий – 117 604 тыс. руб.;

- сохранено племенного поголовья крупного рогатого скота (далее – КРС) мясного направления 15,2 тыс.голов; приобретено 150 голов нетелей. Выплачено субсидий – 50 699 тыс. руб.;

- производилась закупка кормов для содержания КРС. Выплачено субсидий – 6 920 тыс. руб.;

- выплачены субсидии по краткосрочным кредитам и займам с/х товаропроизводителям на развитие животноводства (приобретение кормов, ветеринарных препаратов, закупка сельскохозяйственного сырья для первичной и промышленной переработки продукции животноводства) - на возмещение части затрат на приобретение высокотехнологичного ресурсосберегающего оборудования, машин и установок для теплиц закрытого грунта – 18 014 тыс. руб.

5) Осуществлялась государственная поддержка кредитования малых форм хозяйствования. Объем привлеченных долгосрочных, среднесрочных и краткосрочных кредитов малыми формами хозяйствования составил 42,7 млн. рублей, субсидировали – 13 995 тыс. руб.

6) Осуществлялось возмещение затрат гражданам ведущим ЛПХ на искусственное осеменение, на содержание коровы с теленком – 17175 тыс. руб.

7) Выплачены субсидии КФХ и ИП: на возмещение затрат по приобретению сельскохозяйственной техники и оборудования; на поддержку начинающих фермеров; на развитие семейных животноводческих ферм; на техническое оснащение с/х производства (приобретено МФХ 65ед. техники, в т.ч. 27 тракторов, 4 комбайна кормоуборочных) – 13 525 тыс. руб.

8) Выплачены субсидии для обновления парка сельскохозяйственной техники – 24157 тыс. руб. Приобретено сельскохозяйственными производителями 39 тракторов, 6 кормоуборочных комбайнов.

9) Предоставлены гранты на создание и развитие производственной базы вновь создаваемых КФХ, единовременной помощи начинающим фермерам на бытовое обустройство. В ходе реализации 15 проектов начинающих фермеров будут построены 4 новых фермы для КРС и 1 козоферма, построен комбикормовый мини завод, поголовье КРС увеличится в 1,8 раз – 18 440 тыс. руб

10) Предоставлены субсидии на создание и развитие семейных животноводческих ферм, реализация мероприятий по их развитию. Реализация 6 проектов семейных животноводческих ферм в Томском, Кривошеинском, Кожевниковском, Шегарском, Асиновском, Зырянском районах позволит увеличить существующее поголовье молочных коров в 3,5 раза, мясных коров в 3,8 раз, будет введено 3 фермы, 3 фермы для КРС будут реконструированы – 32 997 тыс. руб.

11) Выплачены социальные стипендии 14 студентам в сфере АПК в сумме 1320 рублей каждому; предоставлены социальные выплаты в сумме 100 тыс. рублей каждому на обустройство и хозяйственное обзаведение 9 специалистам, принятым на работу в сельскохозяйственные предприятия.

12) Проведено 3 семинара; 1 заседание НТС в сфере АПК; 1 совещание «Сельский сход».

15. ДЦП «Модернизация регионального управления и развитие информационного общества на территории Томской области на 2013 - 2020 годы»

№	Источники финансирования	Предусмотрено в ДЦП*, тыс. рублей	Профинансировано, тыс. руб.	% исполнения
1	Объем ассигнований - всего	480 017,00	9 861,90	2,05
2	Федеральный бюджет	223 187,00	0,00	0,00
3	Областной бюджет	205 300,00	9 861,90	4,80
4	Местные бюджеты	7 030,00	0,00	0,00
5	Внебюджетные источники	44 500,00	0,00	0,00

Основные мероприятия, реализованные в рамках ДЦП:

1) Приобретено оборудование для тестирования типового транспортного приложения для апробирования возможности безналичной оплаты проезда на транспорте с использованием УЭК.

2) Выполнен запуск цифрового телевидения в г. Колпашево. Подготовительные работы по данному направлению проходят в с. Зырянское, г. Кедровый, с. Александровское, с. Альмяково, с. Моисеевка, с. Подгорное, с. Комсомольск, с. Парабель.

3) Ведутся работы:

- по улучшению качества связи в г.Стрежевой, г. Кедровый, с. Богашево;
- по построению сети сотовой связи 4G в с. Богашево;
- созданию регионального диспетчерского центра.

4) Организована сотовая связь в с. Березовка и Малиновка Первомайского района.

5) Заключен государственный контракт на выполнение работ по обеспечению взаимодействия информационных систем и информационных ресурсов в рамках эксплуатации региональной инфраструктуры электронного правительства Томской области.

6) Приобретено оборудование для тестирования типового транспортного приложения для апробирования возможности безналичной оплаты проезда на транспорте с использованием УЭК.

8) Ведутся работы по построению единой корпоративной ИТ-инфраструктуры исполнительных органов государственной власти Томской области:

- приобретение и установка телекоммуникационного оборудования;
- перенос ведомственных информационных систем и вычислительных ресурсов;
- заключен контракт на аренду 4 жил в волоконно-оптическом кабеле (single mode Fiber) протяженностью пять километров на участке от пл.Ленина, 6 до, пр. Фрунзе 83а в городе Томске.

9) Обеспечена возможность подачи заявления в электронном виде с использованием Единого портала государственных и муниципальных услуг в Томской области (функций) по 42 услугам.

16. ДЦП «Обеспечение безопасности жизнедеятельности населения на территории Томской области на 2013 - 2015 годы»

№	Источники финансирования	Предусмотрено в ДЦП*, тыс. рублей	Профинансировано, тыс. руб.	% исполнения
1	Объем ассигнований - всего	63 590,00	21 085,43	33,16
2	Федеральный бюджет	0,00	0,00	0,00
3	Областной бюджет	59 100,00	20 056,60	33,94
4	Местные бюджеты	4 224,00	806,33	19,09
5	Внебюджетные источники	266,00	222,50	83,65

Основные мероприятия, реализованные в рамках ДЦП:

1) В рамках реализации мероприятия «Обеспечение неработающего населения Томской области средствами индивидуальной защиты» закуплены противогазы: ГП-7 – 1780 шт., ПДФ2Ш – 950 шт., ПДФ2Д – 700шт.

2) Проведены официальные спортивные мероприятия:

- по плаванию, в которых приняло участие 150 человек;

- по подводному спорту с участием 200 человек;

- по рафтингу (гребной слалом, сплавы) с участием 100 человек.

3) Обеспечена трансляция видеороликов на светодиодных экранах города в части реализации мероприятия «Пропаганда здорового образа жизни, профилактика и предупреждение несчастных случаев на воде». Обеспечено сопровождение проекта «Мастер спорта» в тележурнале «Крупным планом» (1 сюжет)

4) Оборудованы места массового отдыха. Организована работа спасательных постов на реке Томь, озерах Мальцево и Круглое. Оборудован пляж на о. Семейкин. Изготовлены баннеры и полиграфический материал по безопасности на воде.

5) Организованы и проведены уроки физической культуры в общеобразовательных школах с участием ведущих спортсменов Томской области в рамках проекта «Урок со звездой».

6) Обеспечено издание газеты «Спорт в Томской области» (3 экз.)

7) Организовано информационное обеспечение сайта Департамента derms.ru и сопровождение рубрики «Спорт» на интернет портале «Агентство новостей ТВ-2».

8) Заключен контракт на проектирование системы вызова экстренных оперативных служб по единому номеру 112 в Томской области.

9) Подготовлена аукционная документация на реализацию первого этапа реконструкции региональной автоматизированной системы централизованного оповещения.

17. ДЦП «Развитие внутреннего и въездного туризма на территории Томской области на 2013 - 2017 годы»

№	Источники финансирования	Предусмотрено в ДЦП*, тыс. рублей	Профинансировано, тыс. руб.	% исполнения
1	Объем ассигнований - всего	23 000,00	161,50	0,70
2	Федеральный бюджет	0,00	0,00	0,00
3	Областной бюджет	23 000,00	161,50	0,70
4	Местные бюджеты	0,00	0,00	0,00
5	Внебюджетные источники	0,00	0,00	0,00

Основные мероприятия, реализованные в рамках ДЦП:

1) Организована презентация Томской области на Международной выставке «ITB Berlin», Берлин, Германия.

2) Организована презентация Томской области на VIII Международной туристской выставке «Интурмаркет-2013», 16 -19 марта 2013 года, МВЦ «Крокус Экспо», г. Москва.

18. ДЦП «Развитие инфраструктуры общего образования Томской области на 2013 - 2015 годы»

№	Источники финансирования	Предусмотрено в ДЦП*, тыс. рублей	Профинансировано, тыс. руб.	% исполнения
1	Объем ассигнований - всего	276 566,40	62 113,10	22,46
2	Федеральный бюджет	0,00	0,00	0,00
3	Областной бюджет	248 692,20	60 425,20	24,30
4	Местные бюджеты	27 874,20	1687,90	6,06
5	Внебюджетные источники	0,00	0,00	0,00

Основные мероприятия, реализованные в рамках ДЦП:

1) Проведение капитального ремонта ОГУ: Региональный центр развития образования, Школа-интернат № 33 – 41297 тыс. руб.

2) Переданы субсидии на приобретение 4 автобусов для обеспечения организации подвоза обучающихся в муниципальные общеобразовательные учреждения в Асиновском, Кожевниковском, Молчановском, Томском районах.

3) Приобретено транспортное средство для ОГАОУ "Губернаторский Светленский лицей". Переданы субсидии трем бюджетным подведомственным учреждениям для приобретения автотранспортных средств.

19. ДЦП «Развитие сферы заготовки и переработки дикорастущего сырья в Томской области на 2013 - 2015 годы»

№	Источники финансирования	Предусмотрено в ДЦП*, тыс. рублей	Профинансировано, тыс. руб.	% исполнения
1	Объем ассигнований - всего	112 900,00	55 800,00	49,42
2	Федеральный бюджет	0,00	0,00	0,00
3	Областной бюджет	15 000,00	0,00	0,00
4	Местные бюджеты	0,00	0,00	0,00
5	Внебюджетные источники	97 900,00	55 800,00	57,00

Основные мероприятия, реализованные в рамках ДЦП:

1) Смонтирован цех по комплексной переработке ягод в усеченном виде, установлена часть оборудования, получены первые продукты - облепиховый сок и облепиховое масло (ООО «ТПК «Сава», Томский район).

2) Приобретен и установлен во вновь построенном помещении автоклав для стерилизации продукции производства растительного молока и сливок из ядер кедрового ореха (ООО «ТПК «Сава», Томский район).

3) Ведутся строительные работы по расширению действующего производства первичной переработки дикорастущего сырья (ИП Шеварев А.В., г.Асино).

4) Приобретены семена для посадки, удобрения, растительный грунт, средства защиты растений. Вспашка и обработка посевных площадей 150 га. Увеличена посевная площадь на 40 Га (133% по отношению к прошлому году)

20. ДЦП «Социальное развитие села Томской области до 2015 года»

№	Источники финансирования	Предусмотрено в ДЦП*, тыс. рублей	Профинансировано, тыс. руб.	% исполнения
1	Объем ассигнований - всего	617 493,13	207 692,03	33,63
2	Федеральный бюджет	120 359,10	12 281,00	10,20
3	Областной бюджет	374 000,00	166 911,90	44,63
4	Местные бюджеты	57 253,06	5 087,40	8,89
5	Внебюджетные источники	65 880,97	23 411,73	35,54

Основные мероприятия, реализованные в рамках ДЦП:

1) Перечислены денежные средства на счета 58 граждан для строительства и приобретения жилья – 23 274 тыс. руб.

2) Строительство и реконструкция распределительных газовых сетей – 11 738 тыс. руб. Завершено проведение аукционов по строительству и реконструкции распределительных газовых сетей:

-МКР «Сельхозтехника» с. Кривошеино Томской области наружные газопроводы;

-с. Пудовка Кривошеинского района Томской области (2 очередь);

-с. Молчаново Томской области; МКР жилой застройки по ул. Садовая, ул. Пихтовая, ул. Учебная, с. Парабель Томской области.

3) Строительство и реконструкция локальных водопроводов – 6 148 тыс. руб. Завершено проведение аукционов по строительству и реконструкции локальных водопроводов в с. Зырянском, с. Н. Васюган Каргасокского района, с. Пудовка Кривошеинского района, МКР индивидуальной застройки «Южный» п. Кирзавод Парабельского района Томской области.

4) Ведутся строительно-монтажные работы на строительных объектах: школа на 400 мест, детский сад на 75 мест и котельная в р.п. Белый Яр Верхнекетского района Томской области, а также СОШ с интернатом по ул. К.Маркса, 6 в с. Кожевниково, Кожевниковского района Томской области.

5) На 01.07.2013 завершен аукцион по строительству и благоустройству улично-дорожной сети в районе застройки р.п. Белый Яр Верхнекетского района Томской области.

21. ДЦП «Чистая вода Томской области на 2012-2017 годы»

№	Источники финансирования	Предусмотрено в ДЦП*, тыс. рублей	Профинансировано, тыс. руб.	% исполнения
1	Объем ассигнований - всего	1 083 255,00	100 000,00	9,23
2	Федеральный бюджет	94139,00	0,00	0,00
3	Областной бюджет	100000,00	100000,00	100,00
4	Местные бюджеты	23037,00	0,00	0,00
5	Внебюджетные источники	866079,00	0,00	0,00

Основные мероприятия, реализованные в рамках ДЦП:

1) Проведены конкурсные процедуры, заключены контракты, начато строительство по следующим объектам:

- реконструкция действующего комплекса очистных сооружений канализации с. Александровского Томской области с увеличением его мощности до 700 м³/сут. с использованием энерго- и ресурсосберегающей экотехнологии доочистки и обезвреживания сточных вод;

- водопровод для микрорайона "Западная площадка" и "Южная площадка" г. Асино Томской области;

- станция водоподготовки производительностью 2000 м³/сутки в с. Зырянское Томской области;

- строительство сетей водопровода в селе Мельниково Шегарского района Томской области.

22. ДЦП «Повышение уровня пенсионного обеспечения работников бюджетной сферы, государственных и муниципальных служащих Томской области на период 2013-2023 гг.»»

№	Источники финансирования	Предусмотрено в ДЦП*, тыс. рублей	Профинансировано, тыс. руб.	% исполнения
1	Объем ассигнований - всего	143 400,00	15 131,20	10,55
2	Федеральный бюджет	10 000,00	7 565,60	75,66
3	Областной бюджет	30 400,00	0,00	0,00
4	Местные бюджеты	0,00	0,00	0,00
5	Внебюджетные источники	103 000,00	7 565,60	7,35

Основные мероприятия, реализованные в рамках ДЦП:

1) Сформирована база данных ДЦП – 1304 участника.

2) Произведены расчеты по объемам финансирования из областного бюджета в разрезе учреждений, главных распорядителей бюджетных средств и муниципальных образований Томской области.

23. ДЦП «Модернизация коммунальной инфраструктуры Томской области в 2013-2017 годах»

№	Источники финансирования	Предусмотрено в ДЦП*, тыс. рублей	Профинансировано, тыс. руб.	% исполнения
1	Объем ассигнований - всего	284 406,50	15 822,20	5,56
2	Федеральный бюджет	0,00	0,00	0,00
3	Областной бюджет	164 516,10	12 977,40	7,89
4	Местные бюджеты	94 090,40	2 844,80	3,02
5	Внебюджетные источники	25 800,00	0,00	0,00

Основные мероприятия, реализованные в рамках ДЦП:

1.) Ведутся работы по строительству угольной котельной мощностью 3,2 МВт и тепловой сети по ул. О. Кошевого в п. Сайга Верхнекетского района Томской области.

24. ДЦП «Обеспечение доступности и развития дошкольного образования в Томской области на 2013-2017 годы»

№	Источники финансирования	Предусмотрено в ДЦП*, тыс. рублей	Профинансировано, тыс. руб.	% исполнения
1	Объем ассигнований - всего	252 157,00	400,00	0,16
2	Федеральный бюджет	0,00	0,00	0,00
3	Областной бюджет	199268,00	400,00	0,20
4	Местные бюджеты	52859,00	0,00	0,00
5	Внебюджетные источники	30,00	0,00	0,00

Основные мероприятия, реализованные в рамках ДЦП:

1) Проведена подготовительная работа (подготовка проектно-сметной документации) по созданию дополнительных мест в действующих образовательных учреждениях путем перепрофилирования зданий, ранее используемых не по целевому назначению.

25. ДЦП «Развитие культуры в Томской области на 2013-2017 годы»

№	Источники финансирования	Предусмотрено в ДЦП*, тыс. рублей	Профинансировано, тыс. руб.	% исполнения
1	Объем ассигнований - всего	67 300,00	9976,20	14,82
2	Федеральный бюджет	0,00	0,00	0,00
3	Областной бюджет	64000,00	9976,20	15,59
4	Местные бюджеты	3300,00	0,00	0,00
5	Внебюджетные источники	0,00	0,00	0,00

Основные мероприятия, реализованные в рамках ДЦП:

- 1) В 1 полугодии 2013 года состоялись следующие мероприятия:
- организован межрайонный фестиваль народной музыки и песни «Опять в районе поют гармони» с участием Российского центра «Играй, гармонь» имени Геннадия Заволокина;
 - гастрольные выступления по районам Томской области творческих коллективов Томского музыкального колледжа имени Э.В. Денисова (Оркестра народных инструментов, Студенческого хора); «Культурный десант»: гастрольные выступления артистов и коллективов ОГАУК «Томская областная государственная филармония» с концертно-образовательными и концертно-просветительскими программами, организованный ОГАУК «Томская областная государственная филармония»;
 - «Пушкинский фестиваль» и «Янов день»; мероприятия, посвященные 55-летию Северского музыкального театра, проект «120-летие профессионального музыкального образования в Сибири»;
 - конкурс молодых специалистов отрасли, определены 20 специалистов за высокие достижения в области культуры и искусства;
 - международный джазовый фестиваль с участием звезд мирового джаза, Музыкальный звездопад – Джеймс Мелличамп (ОГАУК «Томская областная государственная филармония»); выставка «Сальвадора Дали. Священное послание» (ОГАУК «Томский областной художественный музей»); состоялось проведение кастинга и Гала-концрта с участием ансамбля Г.Заволокина «Частушка»

Российского центра «Играй, гармонь» им. Г.Заволокина (ОГАУК «Центр татарской культуры»);

- фестиваль детского творчества «Детский Арбат» ОГАУК «Томский областной художественный музей».

26. ДЦП «Развитие малоэтажного жилищного строительства в Томской области на 2013-2017 годы"»

№	Источники финансирования	Предусмотрено в ДЦП*, тыс. рублей	Профинансировано	% исполнения
1	Объем ассигнований - всего	60 000,00	181,30	0,30
2	Федеральный бюджет	0,00	0,00	0,00
3	Областной бюджет	60000,00	181,30	0,30
4	Местные бюджеты	0,00	0,00	0,00
5	Внебюджетные источники	0,00	0,00	0,00

Основные мероприятия, реализованные в рамках ДЦП:

1) Проведен конкурсный отбор юридических лиц по предоставлению субсидии на инфраструктурный проект. По условиям программы компенсация затрат на реализацию инфраструктурных проектов осуществляется по факту ввода их в эксплуатацию, поэтому финансирование программных мероприятий в полном объеме будет осуществляться в 4 кв. 2013 года

2) Предоставлена социальная выплата многодетной семье.

**Оценка
ожидаемого исполнения консолидированного бюджета
Томской области за 2013 год**

(тыс. руб.)

Коды бюджетной классификации Российской Федерации	Наименование показателей	Ожидаемое исполнение за 2013 год
1	2	3
1 00 00000 00 0000 000	НАЛОГОВЫЕ И НЕНАЛОГОВЫЕ ДОХОДЫ	45 107 912,0
1 01 00000 00 0000 000	Налоги на прибыль, доходы	27 400 860,0
1 01 01000 00 0000 110	Налог на прибыль организаций	11 220 420,0
1 01 02000 01 0000 110	Налог на доходы физических лиц	16 180 440,0
1 03 00000 00 0000 000	Налоги на товары (работы, услуги), реализуемые на территории Российской Федерации	4 496 113,0
1 03 02000 01 0000 110	Акцизы по подакцизным товарам (продукции), производимым на территории Российской Федерации	4 496 113,0
1 05 00000 00 0000 000	Налоги на совокупный доход	2 112 722,0
1 05 01000 00 0000 110	Налог, взимаемый в связи с применением упрощенной системы налогообложения	1 412 140,0
1 05 02 000 02 0000 110	Единый налог, на вмененный доход для отдельных видов деятельности	688 570,0
1 05 03000 01 0000 110	Единый сельскохозяйственный налог	3 438,0
1 05 04010 02 0000 110	Налог, взимаемый в связи с применением патентной системы налогообложения, зачисляемый в бюджеты городских округов	8 574,0
1 06 00000 00 0000 000	Налоги на имущество	7 186 134,0
1 06 01000 00 0000 110	Налог на имущество физических лиц	291 271,0
1 06 02000 02 0000 110	Налог на имущество организаций	5 718 098,0
1 06 04000 02 0000 110	Транспортный налог	342 575,0
1 06 05000 02 0000 110	Налог на игорный бизнес	756,0
1 06 06000 00 0000 110	Земельный налог	833 434,0
1 07 00000 00 0000 000	Налоги, сборы и регулярные платежи за пользование природными ресурсами	39 389,0
1 07 01000 01 0000 110	Налог на добычу полезных ископаемых	35 261,0
1 07 04010 01 0000 110	Сбор за пользование объектами животного мира	3 736,0
1 07 04030 01 0000 110	Сбор за пользование объектами водных биологических ресурсов (по внутренним водным объектам)	392,0
1 08 00000 00 0000 000	Государственная пошлина	114 911,0
1 09 00000 00 0000 000	Задолженность и перерасчеты по отмененным налогам, сборам и иным обязательным платежам	410,0
1 11 00000 00 0000 000	Доходы от использования имущества, находящегося в государственной и муниципальной собственности	1 255 165,0
1 12 00000 00 0000 000	Платежи при пользовании природными ресурсами	1 180 858,0
1 13 00000 00 0000 000	Доходы от оказания платных услуг (работ) и компенсации затрат государства	62 200,0
1 14 00000 00 0000 000	Доходы от продажи материальных и нематериальных активов	859 910,0
1 15 00000 00 0000 000	Административные платежи и сборы	480,0
1 16 00000 00 0000 000	Штрафы, санкции, возмещение ущерба	370 148,0
1 17 00000 00 0000 000	Прочие неналоговые доходы	28 612,0

Коды бюджетной классификации Российской Федерации	Наименование показателей	Ожидаемое исполнение за 2013 год
1	2	3
2 00 00000 00 0000 000	БЕЗВОЗМЕЗДНЫЕ ПОСТУПЛЕНИЯ	8 908 677,2
2 02 00000 00 0000 000	Безвозмездные поступления от других бюджетов бюджетной системы Российской Федерации	8 157 515,6
2 03 00000 00 0000 180	Безвозмездные поступления от государственных (муниципальных) организаций	544 575,6
2 04 00000 00 0000 180	Безвозмездные поступления от негосударственных организаций	-13 186,4
2 07 00000 00 0000 180	Прочие безвозмездные поступления	112 865,8
2 18 00000 00 0000 000	Доходы бюджетов бюджетной системы Российской Федерации от возврата бюджетами бюджетной системы Российской Федерации остатков субсидий, субвенций и иных межбюджетных трансфертов, имеющих целевое назначение, прошлых лет	325 006,0
2 19 00000 00 0000 000	Возврат остатков субсидий, субвенций и иных межбюджетных трансфертов, имеющих целевое назначение, прошлых лет	-218 099,4
	ВСЕГО ДОХОДОВ	54 016 589,2
	ВСЕГО РАСХОДОВ	62 435 244,9
0100	Общегосударственные вопросы	6 025 540,8
0200	Национальная оборона	62 963,6
0300	Национальная безопасность и правоохранительная деятельность	872 980,3
0400	Национальная экономика	7 993 183,0
0500	Жилищно-коммунальное хозяйство	5 874 466,2
0600	Охрана окружающей среды	185 347,6
0700	Образование	18 801 138,6
0800	Культура, кинематография	1 792 488,8
0900	Здравоохранение	9 206 142,3
1000	Социальная политика	9 097 644,4
1100	Физическая культура и спорт	1 153 938,5
1200	Средства массовой информации	147 736,1
1300	Обслуживание государственного и муниципального долга	1 117 213,7
1400	Межбюджетные трансферты общего характера бюджетам субъектов РФ и муниципальных образований	104 461,0
	Дефицит (-), профицит (+)	-8 418 655,7

**Прогноз
основных характеристик консолидированного бюджета Томской области
на 2014 год и на плановый период 2015 и 2016 годов**

тыс. руб.

Наименование показателей	Прогноз бюджета на 2014 год	Плановый период на:	
		2015 год	2016 год
ВСЕГО ДОХОДОВ	53 238 721,6	55 495 857,5	61 564 653,0
в том числе:			
Налоговые и неналоговые доходы	50 208 778,0	53 662 577,5	59 328 474,0
Безвозмездные поступления из федерального бюджета	3 026 498,0	1 821 848,0	2 224 767,0
Прочие безвозмездные поступления	3 445,6	11 432,0	11 412,0
ВСЕГО РАСХОДОВ	56 565 673,9	57 222 880,9	62 241 019,8
Дефицит (-), профицит (+)	-3 326 952,3	-1 727 023,4	-676 366,8

**Методики
(проекты методик)
и расчеты распределения
межбюджетных
трансфертов**

**МЕТОДИКА
РАСЧЕТА И РАСПРЕДЕЛЕНИЯ ДОТАЦИЙ НА ВЫРАВНИВАНИЕ
БЮДЖЕТНОЙ ОБЕСПЕЧЕННОСТИ МУНИЦИПАЛЬНЫХ РАЙОНОВ
(ГОРОДСКИХ ОКРУГОВ) ИЗ ОБЛАСТНОГО ФОНДА ФИНАНСОВОЙ
ПОДДЕРЖКИ МУНИЦИПАЛЬНЫХ РАЙОНОВ (ГОРОДСКИХ ОКРУГОВ)**

ОСНОВНЫЕ ПОЛОЖЕНИЯ

Методика расчета и распределения дотаций из областного фонда финансовой поддержки муниципальных районов (городских округов) (далее - Методика) включает следующие этапы:

- 1) определение объема средств областного фонда финансовой поддержки муниципальных районов (городских округов);
- 2) расчет уровня расчетной бюджетной обеспеченности муниципальных районов (городских округов);
- 3) распределение дотаций на выравнивание бюджетной обеспеченности из областного фонда финансовой поддержки муниципальных районов (городских округов);
- 4) расчет дополнительных нормативов отчислений от налога на доходы физических лиц взамен дотации (части дотации) на выравнивание бюджетной обеспеченности из областного фонда финансовой поддержки муниципальных районов (городских округов).

Уровень расчетной бюджетной обеспеченности муниципального района (городского округа) с учетом дотаций из областного фонда финансовой поддержки муниципальных районов (городских округов) (далее - ФФП) не может превышать уровень расчетной бюджетной обеспеченности с учетом соответствующих дотаций иного муниципального района (городского округа), которое до распределения указанных дотаций имело более высокий уровень расчетной бюджетной обеспеченности.

Оценка налогового потенциала, коэффициентов бюджетных услуг не является планируемыми или рекомендуемыми показателями бюджетов и используется только для расчета индекса налогового потенциала, индекса бюджетных расходов и сопоставления уровня бюджетной обеспеченности в целях межбюджетного регулирования.

Индекс налогового потенциала применяется для сопоставления уровней расчетной бюджетной обеспеченности и не является прогнозируемой оценкой налоговых доходов консолидированных бюджетов муниципальных районов (городских округов) в расчете на душу населения.

Индекс бюджетных расходов применяется для сопоставления уровней расчетной бюджетной обеспеченности и не является прогнозируемой оценкой расходов консолидированных бюджетов муниципальных районов (городских округов) в расчете на душу населения.

Расчет финансовой помощи местным бюджетам осуществляется на основе определения доходных возможностей местных бюджетов на единых принципах по разграничению доходов, расходных обязательств и закреплению за бюджетами муниципальных районов (городских округов) единых нормативов отчислений налогов и

сборов и с учетом различий по предоставлению одинакового объема бюджетных услуг в расчете на душу населения в соответствии с закрепленными полномочиями.

ОСНОВНЫЕ ПОНЯТИЯ, ИСПОЛЬЗУЕМЫЕ В МЕТОДИКЕ

Налоговый потенциал муниципального района (городского округа) - оценка доходов, которые могут быть мобилизованы в бюджет муниципального района (городского округа) исходя из уровня развития и структуры экономики и налоговой базы. Условный налоговый потенциал муниципального района (городского округа) определяется по налогам, составляющим наибольший удельный вес в доходах бюджетов муниципальных районов (городских округов), налоговая база которых наиболее равномерно распределена по территориям муниципальных районов (городских округов).

Индекс налогового потенциала - относительная (по сравнению со средним по консолидированным бюджетам муниципальных районов (городских округов) уровнем) оценка налоговых доходов консолидированного бюджета муниципального района, городского округа, определяемая с учетом уровня их развития и структуры экономики.

Индекс бюджетных расходов - относительная (по сравнению со средним по консолидированным бюджетам муниципальных районов (городских округов) уровнем) оценка расходов консолидированного бюджета муниципального района, городского округа по предоставлению одинакового объема бюджетных услуг в расчете на душу населения, определяемая с учетом объективных региональных и местных факторов и условий.

Уровень расчетной бюджетной обеспеченности муниципального района (городского округа) - отношение индекса налогового потенциала к индексу бюджетных расходов муниципального района (городского округа).

Уровень, установленный в качестве критерия выравнивания расчетной бюджетной обеспеченности муниципальных районов (городских округов) - отношение индекса налогового потенциала к индексу бюджетных расходов в муниципальном районе (городском округе) с наивысшим уровнем бюджетной обеспеченности.

1. РАСЧЕТ УРОВНЯ РАСЧЕТНОЙ БЮДЖЕТНОЙ ОБЕСПЕЧЕННОСТИ МУНИЦИПАЛЬНОГО РАЙОНА (ГОРОДСКОГО ОКРУГА)

Уровень расчетной бюджетной обеспеченности муниципального района (городского округа) рассчитывается по формуле:

$$BO_j = \frac{ИНП_j}{ИБР_j},$$

где:

BO_j - уровень расчетной бюджетной обеспеченности j -го муниципального района (городского округа);

$ИНП_j$ - индекс налогового потенциала j -го муниципального района (городского округа);

$ИБР_j$ - индекс бюджетных расходов j -го муниципального района (городского округа).

1.1. Расчет индекса налогового потенциала муниципального района (городского округа)

Индекс налогового потенциала муниципального района (городского округа) рассчитывается по формуле:

$$\text{ИНП}_j = \frac{(\text{НП}_j - \text{СР}_j)}{\text{Н}_j} / \frac{\sum_{j=1}^n \text{НП}_j}{\text{Н}}$$

где:

ИНП_j - индекс налогового потенциала j-го муниципального района (городского округа);

НП_j - налоговый потенциал j-го муниципального района (городского округа);

СР_j - объем субсидии, предоставляемой областному бюджету из бюджета j-го муниципального района (городского округа), рассчитанный в соответствии с Методикой расчета субсидий, предоставляемых областному бюджету из бюджетов муниципальных районов (городских округов);

Н_j - численность постоянного населения j-го муниципального района (городского округа) на начало текущего финансового года (по данным территориального органа Федеральной службы государственной статистики по Томской области);

Н - численность постоянного населения Томской области на начало текущего финансового года (по данным территориального органа Федеральной службы государственной статистики по Томской области);

n - число муниципальных районов (городских округов) Томской области.

ПЕРЕЧЕНЬ НАЛОГОВ И ЭКОНОМИЧЕСКИХ ПОКАЗАТЕЛЕЙ, ХАРАКТЕРИЗУЮЩИХ НАЛОГОВУЮ БАЗУ, ИСПОЛЬЗУЕМЫХ ДЛЯ ОЦЕНКИ НАЛОГОВОГО ПОТЕНЦИАЛА МУНИЦИПАЛЬНЫХ РАЙОНОВ (ГОРОДСКИХ ОКРУГОВ)

Наименование налогов	Экономический показатель, характеризующий налоговую базу, база налогообложения (в порядке убывания точности соответствия)	Источник информации
Налог на доходы физических лиц	Фонд оплаты труда	Территориальный орган Федеральной службы государственной статистики по Томской области, Управление Федеральной налоговой службы России по Томской области

Единый налог на вмененный доход для отдельных видов деятельности	Оборот розничной торговли, оборот общественного питания, объем платных услуг населению	Территориальный орган Федеральной службы государственной статистики по Томской области
Земельный налог	Показатели кадастровой стоимости земельных участков, площадь земельных участков	Управление Федерального агентства кадастра объектов недвижимости по Томской области, Управление Федеральной налоговой службы России по Томской области
Налог на имущество физических лиц	Стоимость имущества физических лиц	Территориальный орган Федеральной службы государственной статистики по Томской области, Управление Федеральной налоговой службы России по Томской области

Перечень экономических показателей, характеризующих налоговую базу, используемых для оценки налогового потенциала, определяется ежегодно при составлении проекта областного бюджета на очередной финансовый год.

Налоговый потенциал муниципального района (городского округа) рассчитывается по формуле:

$$НП_j = \frac{УНП_j \times НД}{\sum_{j=1}^n УНП_j},$$

где:

НП_j - налоговый потенциал j-го муниципального района (городского округа);

УНП_j - условный налоговый потенциал j-го муниципального района (городского округа);

НД - прогнозируемые налоговые доходы муниципальных районов и городских округов Томской области на очередной финансовый год;

n - число муниципальных районов (городских округов) Томской области.

Условный налоговый потенциал муниципального района (городского округа) рассчитывается по следующей формуле:

$$УНП_j = \sum_{n=1}^m (A_n \times F_{nj}),$$

где:

УНП_j - условный налоговый потенциал j-го муниципального района (городского округа);

F_{nj} - значение экономических показателей, характеризующих налоговую базу в j-м муниципальном районе (городском округе) в отчетном финансовом году;

A_n - постоянные коэффициенты при экономическом показателе, характеризующем налоговую базу;

m - количество отобранных экономических показателей, характеризующих налоговую базу.

Для расчета коэффициентов A_n используется метод экспертных оценок, согласно которому в качестве эталонных выбираются m муниципальных образований, определяемых как "лидер", "аутсайдер" и "средние" исходя из динамики налоговых доходов. Каждому эталонному муниципальному образованию присваивается экспертный уровень условного налогового потенциала с учетом доли вклада экономических показателей в доходах муниципальных образований. В результате высокой дифференциации налогового потенциала используется шкала от 1 до 1000, при этом эталонному "лидеру" присваивается максимальный балл, "аутсайдеру" - близкий к 1, "средний" - соответствующий центру интервала. Значение коэффициентов A_n определяется системой m линейных уравнений для УНП с m неизвестными, построенной по группировке, включающей данные по m муниципальным образованиям (расчет производится в Microsoft Excel с использованием математической функции матричного определителя).

1.2. Расчет индекса бюджетных расходов

1.2.1. Индекс бюджетных расходов j-го муниципального района (городского округа) рассчитывается по формуле:

$$\text{ИБР}_j = \text{Узп} \times \text{Кзп}_j + \text{Ужку} \times \text{Кжку}_j + \\ + \text{Уост} \times \text{Кпм}_j \times \text{Ктд}_j \times \text{Курб}_j \times \text{Кнплот}_j \times \text{Квс}_j,$$

где:

Узп - удельный вес расходов на оплату труда, включая начисления на оплату труда, и других расходов, на формирование которых оказывает влияние уровень оплаты труда, в среднем по консолидированным бюджетам всех муниципальных районов (городских округов) принимается равным 0,55;

Кзп_j - коэффициент дифференциации заработной платы в муниципальном районе (городском округе);

Ужку - удельный вес расходов на жилищно-коммунальное хозяйство и коммунальные услуги, а также других расходов, на формирование которых оказывает влияние стоимость жилищно-коммунальных услуг, в среднем по консолидированным бюджетам всех муниципальных районов (городских округов) принимается равным 0,25;

Кжку_j - коэффициент удорожания стоимости жилищно-коммунальных услуг в муниципальном районе (городском округе);

Уост - удельный вес остальных расходов в среднем по консолидированным бюджетам всех муниципальных районов (городских округов) принимается равным 0,2;

Кпм_j - коэффициент прожиточного минимума в муниципальном районе (городском округе);

Ктд_j - коэффициент транспортной доступности в муниципальном районе (городском округе);

Курб_j - коэффициент урбанизации в муниципальном районе (городском округе);

Кнплот_j - коэффициент низкой плотности населения в муниципальном районе (городском округе);

Кв_{сj} - поправочный коэффициент на возрастную структуру в муниципальном районе (городском округе).

1.2.2. Коэффициент дифференциации заработной платы в j-м муниципальном районе (городском округе) рассчитывается по формуле:

$$Кзпj = (Крайj + Ктерj + Кснj + Ej) \times Крj / Кзп,$$

где:

Крайj - районный коэффициент к заработной плате, установленный федеральными и областными нормативно-правовыми актами, в соответствующих районах (городах);

Ктерj - территориальные надбавки к заработной плате, установленные федеральными и областными нормативно-правовыми актами в районах Крайнего Севера и приравненных к ним местностях;

Кснj - расчетная надбавка в размере 25% к окладам и тарифным ставкам специалистам социально-культурной сферы, народного образования, здравоохранения, культуры за работу в сельской местности;

Ej - расчетная надбавка для определения компенсации затрат на проезд к месту использования отпуска для работников бюджетной сферы муниципального района (городского округа);

Крj - поправочный коэффициент на дисперсность расселения населения по муниципальному району (городскому округу);

Кзп - средневзвешенный по Томской области с учетом численности постоянного населения муниципальных районов (городских округов) Томской области коэффициент дифференциации заработной платы.

1.2.3. Расчетная надбавка для определения компенсации затрат на проезд к месту использования отпуска работников бюджетной сферы j-го муниципального района (городского округа) определяется по формуле:

$$Ej = Mот \times Kотj \times Cотj, \text{ где:}$$

Mот - коэффициент отдаленности принимается равным 1,2 в соответствии с Постановлением Правительства РФ от 22.11.2004 N 670 "О распределении дотаций из Федерального фонда финансовой поддержки субъектов Российской Федерации" для западно-сибирских экономических районов, не имеющих выхода на железнодорожную сеть;

Kотj - территориальные надбавки к заработной плате, установленные федеральными нормативно-правовыми актами в районах Крайнего Севера и приравненных к ним местностях субъекта Российской Федерации;

Cотj - удельный вес населения j-го муниципального района (городского округа) Крайнего Севера и приравненных к ним местностей в численности постоянного населения Томской области по состоянию на начало планируемого года.

1.2.4. Поправочный коэффициент на дисперсность расселения населения по j-му муниципальному району (городскому округу) рассчитывается по формуле:

$$Крj = 1 + Uj, \text{ где:}$$

Uj - удельный вес населения, проживающего в населенных пунктах с численностью населения менее 500 чел. по данному муниципальному району (городскому округу) в

общей численности населения данного муниципального района (городского округа) (по данным органов госстатистики).

1.2.5. Средневзвешенный по Томской области с учетом численности постоянного населения муниципальных районов (городских округов) коэффициент дифференциации заработной платы рассчитывается по формуле:

$$K_{зп} = \sum_{j=1}^n (K_{райj} + K_{терj} + K_{снj}) \times (N_j / N)$$

1.2.6. Коэффициент удорожания стоимости жилищно-коммунальных услуг в j-м муниципальном районе (городском округе) рассчитывается по формуле:

$$K_{жуj} = K_{куj} + K_{жкxj}, \text{ где:}$$

$K_{куj}$ - коэффициент удорожания стоимости коммунальных услуг бюджетных учреждений, рассчитывается по формуле:

$$K_{куj} = t_j / \text{тобл} \times q_{сj} \times d_{куср}, \text{ где:}$$

t_j - прогноз средневзвешенного тарифа на тепловую энергию по бюджетным организациям в j-м муниципальном районе (городском округе) на очередной финансовый год;

тобл - прогноз средневзвешенного тарифа на тепловую энергию по бюджетным организациям в среднем по Томской области на очередной финансовый год;

$q_{сj}$ - поправочный коэффициент отопительного сезона j-го муниципального района (городского округа) рассчитывается как:

$$q_{сj} = q_{сс} / q_{со}, \text{ где:}$$

$q_{сс}$ - продолжительность отопительного сезона в районах Крайнего Севера и приравненных к ним местностях;

$q_{со}$ - продолжительность отопительного сезона в остальных муниципальных образованиях области;

$d_{куср}$ - доля расходов на оплату коммунальных услуг в общей сумме расходов жилищно-коммунальных услуг в среднем по области;

$K_{жкxj}$ - коэффициент удорожания стоимости расходов на жилищно-коммунальное хозяйство j-го муниципального района (городского округа) рассчитывается по формуле:

$$K_{жкxj} = c_j / \text{собл} \times q_{бj} \times d_{жкуср}, \text{ где:}$$

c_j - предельная стоимость жилищно-коммунальных услуг, включая капитальный ремонт, из расчета на 1 кв. м в месяц в j-м муниципальном районе (городском округе);

собл - предельная стоимость жилищно-коммунальных услуг, включая капитальный ремонт, из расчета на 1 кв. м в месяц в среднем по области;

$q_{бj}$ - поправочный коэффициент на благоустройство;

$d_{жкуср}$ - доля расходов на оплату расходов по жилищно-коммунальному хозяйству в общей сумме расходов жилищно-коммунальных услуг в среднем по области.

Поправочный коэффициент на благоустройство j -го муниципального района (городского округа) рассчитывается по формуле:

$$q_{bj} = K_{пзj} \times K_{пдj}, \text{ где:}$$

$K_{пзj}$ - поправочный коэффициент площади земель населенных пунктов j -го муниципального района (городского округа) рассчитывается по формуле:

$$K_{пзj} = 1 + U_j;$$

$K_{пдj}$ - поправочный коэффициент протяженности дорог общего пользования в муниципальной собственности с учетом проездов, набережных в j -м муниципальном районе (городском округе) рассчитывается по формуле:

$$K_{пдj} = 1 + U_j;$$

U_j - удельный вес площади земель населенных пунктов в j -м муниципальном районе (городском округе), за исключением болот, земель под водой и сельскохозяйственными угодьями, в общей площади земель населенных пунктов в целом по области, за исключением болот, земель под водой и сельскохозяйственными угодьями, протяженности дорог общего пользования в муниципальной собственности (с учетом протяженности проездов, набережных) j -го муниципального района (городского округа) в общей протяженности дорог общего пользования в муниципальной собственности с учетом протяженности проездов, набережных в целом по области.

1.2.7. Коэффициент прожиточного минимума в j -м муниципальном районе (городском округе) рассчитывается по формуле:

$$K_{пмj} = M_j / M_{ср}, \text{ где:}$$

M_j - величина прожиточного минимума населения в j -м муниципальном районе (городском округе) (руб. на 1 человека в месяц);

$M_{ср}$ - величина прожиточного минимума населения в среднем по области (руб. на 1 человека в месяц).

1.2.8. Коэффициент транспортной доступности в j -м муниципальном районе (городском округе) рассчитывается по формуле:

$$K_{тдj} = K_{сез} \times K_{ПП} \times K_{ДС} \times K_{удал}, \text{ где:}$$

$K_{сез}$ - коэффициент сезонности доставки товаров;

$$K_{сез} = 1 + (H_{сj} / H); \text{ (const);}$$

1 - базовый коэффициент сезонности доставки товаров;

$H_{сj}$ - численность населения j -го муниципального района (городского округа), проживающих в муниципальных районах (городских округах) с ограниченными сроками доставки товаров, на начало текущего финансового года;

$K_{ПП}$ - коэффициент удорожания по паромным переправам;

$$\text{КПП} = 1 + ((\text{Нпп} / \text{Н}) \times (\text{Нпj} / \text{Нпп})), \text{ где:}$$

1 - базовый коэффициент удорожания по водной переправе (const);

Нпп - численность населения муниципальных образований, имеющих паромные переправы, на начало текущего финансового года;

Нпj - численность населения j-го муниципального района (городского округа), имеющего паромные переправы, на начало текущего финансового года.

КДС - коэффициент дорожной составляющей:

$$\text{КДС} = 1 + \text{dj}, \text{ где:}$$

1 - базовый коэффициент удорожания дорожной составляющей (const);

dj - удельный вес отклонения плотности постоянных транспортных путей j-го муниципального района (городского округа) от плотности постоянных транспортных путей в муниципальных районах (городских округах) с ограниченными сроками завоза:

$$\text{dj} = \frac{\text{delta} (j)}{\sum_{j=1}^n \text{delta} (j (\text{сев. гр.}))};$$

delta (j) - отклонение плотности постоянных транспортных путей j-го муниципального района (городского округа), входящего в группу муниципальных образований с ограниченными сроками завоза товаров, от плотности постоянных транспортных путей в целом по группе муниципальных образований, входящих в группу районов с ограниченными сроками завоза;

delta SUM (j (сев.гр.)) - суммарная величина отклонений по муниципальным образованиям с ограниченными сроками завоза товаров;

$$\text{delta} (j) = \text{ППТПj} - \text{ППТПс}.$$

ППТПj - плотность постоянных транспортных путей j-го муниципального района (городского округа);

ППТПс - плотность постоянных транспортных путей по муниципальным образованиям, входящим в группу с ограниченными сроками доставки товаров;

$$\text{ППТПj} = \text{ПАДТПj} / \text{Tj}, \text{ где:}$$

ПАДТПj - протяженность автодорог с твердым покрытием (без ведомственных) в j-ом муниципальном районе (городском округе) (км);

Tj - территория j-го муниципального района (городского округа) (тыс. кв. км).

Кудал - коэффициент удаленности рассчитывается в соответствии с распоряжением Главы Администрации Томской области от 12.07.2002 N 293-р

$$\text{Кудал j} = \text{Удалj} / \text{Удалср}, \text{ где:}$$

Удал_ј - удаленность j-го муниципального района (городского округа) от г. Томска (км);

Удалср - среднее по Томской области значение удаленности муниципальных районов (городских округов) (км.):

$$\text{Удалср} = \frac{\sum_{j=1}^n (\text{Удал}_{j} / 20)}{n}, \text{ где:}$$

20 - количество муниципальных районов (городских округов) Томской области.

Если Кудал_ј меньше 1, то принимается коэффициент 1.

1.2.9. Коэффициент урбанизации в j-м муниципальном районе (городском округе) рассчитывается по формуле:

$$\text{Курб}_{j} = (1 + (\text{Нсел}_{j} / \text{Н}_{j} \times \text{Урсел})) \times (1 + (\text{Нгор}_{j} / \text{Н}_{j} \times \text{Усргор})), \text{ где:}$$

Нсел_ј - численность сельского населения j-го муниципального района (городского округа) на начало текущего финансового года (по данным территориального органа Федеральной службы государственной статистики по Томской области);

Урсел - удельный вес сельского населения в численности постоянного населения в среднем по Томской области;

Нгор_ј - численность городского населения j-го муниципального района (городского округа) на начало текущего финансового года (по данным территориального органа Федеральной службы государственной статистики по Томской области);

Усргор - удельный вес городского населения в численности постоянного населения в среднем по Томской области.

1.2.10. Коэффициент низкой плотности населения для муниципальных районов, перечень которых утвержден Распоряжением Правительства РФ от 25.05.2004 N 707-р, принимается равным 1,2. Для остальных муниципальных районов (городских округов) коэффициент низкой плотности населения принимается равным 1.

1.2.11. Поправочный коэффициент на возрастную структуру населения в j-м муниципальном районе (городском округе) Томской области рассчитывается по формуле:

$$\text{Квс}_{j} = F_{j} / F_{0}, \text{ где:}$$

F_ј - суммарный удельный вес населения в возрасте до 17 лет и лиц старше трудоспособного возраста в общей численности постоянного населения j-го муниципального района (городского округа) (по данным территориального органа Федеральной службы государственной статистики по Томской области);

F₀ - суммарный удельный вес населения в возрасте до 17 лет и лиц старше трудоспособного возраста в общей численности постоянного населения в целом по области (по данным территориального органа Федеральной службы государственной статистики по Томской области).

1.3. Порядок определения критерия выравнивания расчетной бюджетной обеспеченности муниципальных районов (городских округов).

Уровень, установленный в качестве критерия выравнивания расчетной бюджетной обеспеченности муниципальных районов (городских округов), определяется как отношение индекса налогового потенциала к индексу бюджетных расходов в

муниципальном районе (городском округе) с наивысшим уровнем бюджетной обеспеченности, и рассчитывается по формуле:

$K = \text{ИНП мо} / \text{ИБРмо}$, где:

K – уровень, установленный в качестве критерия выравнивания расчетной бюджетной обеспеченности муниципальных районов (городских округов);

ИНПмо – индекс налогового потенциала бюджетов муниципальных районов (городских округов) по муниципальному району (городскому округу), с наивысшим уровнем бюджетной обеспеченности;

ИБРмо , – индекс бюджетных расходов по муниципальному району (городскому округу), с наивысшим уровнем бюджетной обеспеченности.

2. РАСПРЕДЕЛЕНИЕ СРЕДСТВ ДОТАЦИЙ НА ВЫРАВНИВАНИЕ БЮДЖЕТНОЙ ОБЕСПЕЧЕННОСТИ МУНИЦИПАЛЬНЫХ РАЙОНОВ (ГОРОДСКИХ ОКРУГОВ) ИЗ ОБЛАСТНОГО ФОНДА ФИНАНСОВОЙ ПОДДЕРЖКИ МУНИЦИПАЛЬНЫХ РАЙОНОВ (ГОРОДСКИХ ОКРУГОВ)

2.1. Размер общего объема дотаций на выравнивание бюджетной обеспеченности (ФФП) определяется исходя из необходимости достижения критерия выравнивания расчетной бюджетной обеспеченности муниципальных районов (городских округов), установленного законом о бюджете на очередной финансовый год и плановый период, определяется по формуле:

$$T = \sum_{j=1}^n D_j \times \Pi + CP - R_m + R_c, \text{ где:}$$

T - областной фонд финансовой поддержки муниципальных районов (городских округов) (ФФП);

$$\sum_{j=1}^n D_j -$$

суммарный объем средств, необходимый для доведения бюджетной обеспеченности до уровня, установленного в качестве критерия выравнивания бюджетной обеспеченности по муниципальным районам (городским округам), для которых $D_j > 0$;

Π - степень сокращения отставания уровня бюджетной обеспеченности муниципальных районов (городских округов) от уровня муниципального района (городского округа) с наивысшей бюджетной обеспеченностью принимается равной 90 процентам;

CP - общий объем субсидий, подлежащий перечислению из бюджетов муниципальных районов (городских округов) в областной бюджет, рассчитанный в соответствии с методикой расчета субсидий, предоставляемых областному бюджету из бюджетов муниципальных районов (городских округов) согласно приложению 4;

R_m - объем бюджетных ассигнований, уменьшающих областной фонд финансовой поддержки муниципальных районов (городских округов) в связи с разграничением полномочий;

R_c - объем бюджетных ассигнований, увеличивающих областной фонд финансовой поддержки муниципальных районов (городских округов) в связи с разграничением полномочий.

Определение объема бюджетных ассигнований, уменьшающих либо увеличивающих областной фонд финансовой поддержки муниципальных районов (городских округов) в связи с разграничением полномочий, производится исходя из объемов бюджетных ассигнований, предусмотренных в бюджете соответствующего уровня на исполнение бюджетных обязательств, связанных с осуществлением разграничиваемых полномочий, в году, предшествующем планируемому, с учетом отраслевых (ведомственных) особенностей планирования.

Право на получение дотаций на выравнивание уровня бюджетной обеспеченности имеют муниципальные районы (городские округа), уровень расчетной бюджетной обеспеченности которых не превышает уровень, установленный в качестве критерия выравнивания расчетной бюджетной обеспеченности.

2.2. Распределение средств ФФП между муниципальными образованиями производится методом пропорционального выравнивания муниципальных районов (городских округов) до уровня, сложившегося по муниципальному образованию с наивысшим уровнем расчетной бюджетной обеспеченности.

Распределение средств фонда производится пропорционально отклонению уровня расчетной бюджетной обеспеченности этих муниципальных районов (городских округов) от уровня, установленного в качестве критерия выравнивания расчетной бюджетной обеспеченности.

Размер дотации j-му муниципальному району (городскому округу), представляемой из ФФП, рассчитывается по формуле:

$$T_j = \frac{T \times D_j}{\sum_{j=1}^n D_j}, \text{ где:}$$

T_j - дотация j-му муниципальному району (городскому округу);

D_j - объем средств, необходимый для доведения бюджетной обеспеченности по j-му муниципальному району (городскому округу) до уровня, установленного в качестве критерия выравнивания бюджетной обеспеченности (при условии, что $D_j > 0$).

Объем средств, необходимый для доведения бюджетной обеспеченности до уровня, установленного в качестве критерия выравнивания бюджетной обеспеченности, определяется по формуле:

$$D_j = (A_{\max} \times S_j \times N_j \times \text{ИБР}_j), \text{ где:}$$

A_{\max} - подушевые расчетные налоговые доходы в среднем по всем муниципальным образованиям, приведенные к наивысшему уровню бюджетной обеспеченности муниципального района (городского округа). Из подушевых расчетных налоговых доходов могут исключаться подушевые расчетные налоговые доходы муниципальных образований, имеющих самый высокий и самый низкий уровень бюджетной обеспеченности до выравнивания.

A_{\max} рассчитывается по формуле:

$$A_{\max} = \text{НД} / \text{Н} / \text{ИБР}_z / \text{К}, \text{ где:}$$

НД - суммарный прогноз расчетных налоговых доходов в консолидированные бюджеты муниципальных районов (городских округов) на очередной финансовый год;

ИБР_z - индекс бюджетных расходов муниципального района (городского округа), имеющего наивысший уровень бюджетной обеспеченности;

К - уровень, установленный в качестве критерия выравнивания расчетной бюджетной обеспеченности муниципальных районов (городских округов);

$\$j$ - степень отставания уровня бюджетной обеспеченности муниципальных районов (городских округов) до распределения средств ФФП от критерия выравнивания бюджетной обеспеченности в расчете на 1 жителя с учетом различий в структуре населения, социально-экономических, климатических, географических и иных объективных факторах и условиях, влияющих на стоимость предоставления муниципальных услуг, рассчитывается по формуле:

$\$j = K - БОj$, где:

БОj - уровень расчетной бюджетной обеспеченности j-го муниципального района (городского округа) до выравнивания уровня бюджетной обеспеченности, рассчитанный в разделе «Расчет уровня расчетной бюджетной обеспеченности муниципального района (городского округа)» Методики;

ИБРj - индекс бюджетных расходов j-го муниципального района (городского округа).

3. ПОРЯДОК РАСЧЕТА И УСТАНОВЛЕНИЯ ДОПОЛНИТЕЛЬНЫХ НОРМАТИВОВ ОТЧИСЛЕНИЙ ОТ НАЛОГА НА ДОХОДЫ ФИЗИЧЕСКИХ ЛИЦ

Муниципальным районам (городским округам), получающим финансовую помощь из областного ФФП, взамен дотации (части дотации) устанавливаются дополнительные нормативы отчислений от налога на доходы физических лиц, которые утверждаются законом Томской области об областном бюджете на соответствующий финансовый год.

Дополнительный норматив рассчитывается по формуле:

$$\text{Норм НДФЛ}_j = T_j / \text{ПД НДФЛ}_j \times 100, \text{ где:}$$

Норм НДФЛj - дополнительный норматив отчислений от налога на доходы физических лиц в бюджет j-го муниципального района (городского округа);

Tj - расчетный объем дотации (часть расчетного объема дотаций) j-му муниципальному району (городскому округу) на выравнивание бюджетной обеспеченности;

ПД НДФЛj - прогноз поступлений налога на доходы физических лиц в консолидированный бюджет области по территории j-го муниципального района (городского округа).

В случае если рассчитанный дополнительный норматив превышает максимально возможный норматив, определяемый как норматив отчислений от налога на доходы физических лиц, подлежащий в соответствии с требованиями Бюджетного кодекса Российской Федерации зачислению в областной бюджет, в качестве дополнительного закрепляется максимально возможный норматив.

РАСЧЕТ

распределения дотаций на выравнивание бюджетной обеспеченности муниципальных районов (городских округов) из областного фонда финансовой поддержки муниципальных районов (городских округов) на 2014 год

Наименование муниципальных образований	Численность населения на 01.01.2012 (тыс.чел.)	Индекс налогового потенциала муниципального района (городского округа)	Индекс бюджетных расходов муниципального района (городского округа)	Бюджетная обеспеченность до выравнивания	Критерий выравнивания бюджетной обеспеченности	Степень отставания от критерия выравнивания	Гарантированный уровень бюджетной обеспеченности, %	Распределение ФФПМР(ГО) из расчета бюджетной обеспеченности (тыс. руб.)	Бюджетная обеспеченность после выравнивания	Дополнительный норматив отчислений от НДФЛ, %	Объем замещения дотации дополнительным нормативом отчислений от НДФЛ, (тыс. руб.)	Объем дотаций в денежной форме (тыс. руб.)
МО "Александровский район"	8,4	2,437	3,037	0,803		0,393		47738,0	1,156	4,26	17 286,5	30 451,5
МО "Асиновский район"	35,3	0,423	1,277	0,331		0,865		185472,1	1,109	22,71	67 161,5	118 310,6
МО "Бакчарский район"	12,9	0,312	1,612	0,194		1,002		99148,0	1,096	0,00	0,0	99 148,0
МО "Верхнекетский район"	16,7	0,161	1,946	0,083		1,113		172138,3	1,084	55,81	62 333,2	109 805,1
МО "Зырянский район"	12,9	0,309	1,374	0,225		0,971		81877,8	1,099	38,33	29 648,9	52 228,9
МО "Каргасокский район"	20,8	2,144	2,292	0,935		0,260		59058,4	1,170	2,65	21 385,7	37 672,7
МО "Кожевниковский район"	20,7	0,330	1,418	0,233		0,963		134481,9	1,099	40,09	48 697,4	85 784,5
МО "Колпашевский район"	39,6	0,373	1,799	0,208		0,988		334972,6	1,097	28,63	121 297,3	213 675,3
МО "Кривошеинский район"	12,8	0,265	1,525	0,174		1,022		94928,0	1,094	32,74	34 374,5	60 553,5
МО "Молчановский район"	13,1	0,400	1,418	0,282		0,913		80741,8	1,104	25,77	29 237,5	51 504,3
МО "Парабельский район"	12,4	1,694	1,998	0,848		0,348		40993,4	1,161	3,12	14 844,2	26 149,2
МО "Первомайский район"	18,2	0,353	1,369	0,258		0,938		111155,3	1,102	33,45	40 250,6	70 904,7
МО "Тегульдетский район"	6,6	0,221	1,614	0,137		1,059		53657,1	1,090	0,00	0,0	53 657,1
МО "Томский район"	70,5	0,560	1,261	0,444		0,752		317985,5	1,121	20,46	115 146,1	202 839,4
МО "Чаинский район"	12,4	0,210	1,748	0,120		1,075		110913,2	1,088	45,20	40 162,9	70 750,3
МО "Шегарский район"	19,8	0,340	1,183	0,287		0,908		101249,3	1,105	28,90	36 663,5	64 585,8
МО "Город Томск"	569,5	1,270	1,062	1,196		0,000		0,0	1,196	0,00	0,000	0,000
МО "Город Стрежевой"	41,7	1,251	2,209	0,566		0,629		275853,5	1,133	9,01	99 889,6	175 963,9
МО "Город Кедровый"	3,6	0,465	1,702	0,273		0,923		26900,6	1,104	0,00	0,0	26 900,6
МО "Городской округ-закрытое административно-территориальное образование Северск Томской области"	116,3	0,761	1,173	0,648		0,547		355300,3	1,141	7,05	128 658,2	226 642,1
ИТОГО	1 064,2	1,000	1,000	1,000	1,196	0,196	90,0	2684565,1		5,00	907 037,6	1 777 527,5

РАСЧЕТ

распределения дотаций на выравнивание бюджетной обеспеченности муниципальных районов (городских округов) из областного фонда финансовой поддержки муниципальных районов (городских округов) на 2015 год

Наименование муниципальных образований	Численность населения на 01.01.2013 (тыс.чел.)	Индекс налогового потенциала муниципального района (городского округа)	Индекс бюджетных расходов муниципального района (городского округа)	Бюджетная обеспеченность до выравнивания	Критерий выравнивания бюджетной обеспеченности	Степень отставания от критерия выравнивания	Гарантированный уровень бюджетной обеспеченности, %	ФОФПМР(ГО), тыс. руб.	Резервный фонд ФПМР(ГО), тыс. руб.	Распределение ФОФПМР(ГО) из расчета бюджетной обеспеченности без резервного фонда ФПМР(ГО) (тыс. руб.)	Бюджетная обеспеченность после выравнивания	Дополнительный норматив отчислений от НДФЛ, %	Объем замещения дотации дополнительным нормативом отчислений от НДФЛ, (тыс. руб.)	Объем дотаций в денежной форме (тыс. руб.)
МО "Александровский район"	8,4	2,520	3,037	0,830		0,373				44 671,4	1,136	4,33	18 298,2	26 373,2
МО "Асиновский район"	35,3	0,418	1,277	0,327		0,875				185 319,2	1,045	21,71	75 910,0	109 409,2
МО "Бакчарский район"	12,9	0,328	1,612	0,204		0,999				97 575,5	1,023	0,00	0,0	97 575,5
МО "Верхнекетский район"	16,7	0,134	1,946	0,069		1,134				173 052,4	0,999	55,76	70 885,3	102 167,1
МО "Зырянский район"	12,9	0,282	1,374	0,205		0,997				83 028,7	1,023	37,96	34 010,0	49 018,7
МО "Каргасокский район"	20,8	2,164	2,292	0,944		0,258				57 871,5	1,156	0,00	0,0	57 871,5
МО "Кожевниковский район"	20,7	0,313	1,418	0,221		0,982				135 365,2	1,026	41,52	55 448,0	79 917,2
МО "Колпашевский район"	39,6	0,367	1,799	0,204		0,998				334 108,4	1,023	29,17	136 856,7	197 251,7
МО "Кривошеинский район"	12,8	0,286	1,525	0,188		1,015				93 067,8	1,020	32,00	38 122,2	54 945,6
МО "Молчановский район"	13,1	0,404	1,418	0,285		0,917				80 050,8	1,038	24,62	32 790,2	47 260,6
МО "Парабельский район"	12,4	1,717	1,998	0,859		0,344				39 979,5	1,141	3,04	16 376,3	23 603,2
МО "Первомайский район"	18,2	0,349	1,369	0,255		0,948				110 906,4	1,032	34,81	45 429,2	65 477,2
МО "Тегульдетский район"	6,6	0,263	1,614	0,163		1,040				52 015,8	1,016	0,00	0,0	52 015,8
МО "Томский район"	70,5	0,554	1,261	0,439		0,763				318 797,3	1,065	20,33	130 585,0	188 212,3
МО "Чаинский район"	12,4	0,179	1,748	0,102		1,101				112 047,7	1,005	45,45	45 896,7	66 151,0
МО "Шегарский район"	19,8	0,349	1,183	0,295		0,908				99 898,4	1,039	28,05	40 920,1	58 978,3
МО "Город Томск"	569,5	1,277	1,062	1,203		0,000				0,0	1,203	0,00	0,0	0,0
МО "Город Стрежевой"	41,7	1,269	2,209	0,574		0,628				271 890,8	1,090	9,49	111 371,3	160 519,5
МО "Город Кедровый"	3,6	0,442	1,702	0,260		0,943				27 135,1	1,033	0,00	0,0	27 135,1
МО "Городской округ-закрытое административно-территориальное образование Северск Томской области"	116,3	0,720	1,173	0,614		0,589				377 388,1	1,097	8,14	154 584,8	222 803,3
ИТОГО	1 064,2	1,000	1,000	1,000	1,203		82,0	2 957 015,9	262 846,0	2 694 170,0		5,00	1 007 484,0	1 686 686,0

РАСЧЕТ

распределения дотаций на выравнивание бюджетной обеспеченности муниципальных районов (городских округов) из областного фонда финансовой поддержки муниципальных районов (городских округов) на 2016 год

Наименование муниципальных образований	Численность населения на 01.01.2013 (тыс.чел.)	Индекс налогового потенциала муниципального района (городского округа)	Индекс бюджетных расходов муниципального района (городского округа)	Бюджетная обеспеченность до выравнивания	Критерий выравнивания бюджетной обеспеченности	Степень отставания от критерия выравнивания	Гарантированный уровень бюджетной обеспеченности, %	ФФПМР(ГО), тыс. руб.	Резервный фонд ФПМР(ГО), тыс. руб.	Распределение ФФПМР(ГО) из расчета бюджетной обеспеченности без резервного фонда ФПМР(ГО) (тыс. руб.)	Бюджетная обеспеченность после выравнивания	Дополнительный норматив отчислений от НДС, %	Объем замещения дотации дополнительным нормативом отчислений от НДС, (тыс. руб.)	Объем дотаций в денежной форме (тыс. руб.)
МО "Александровский район"	8,4	2,587	3,037	0,852		0,355				42 340,2	1,118	4,22	18 704,2	23 636,0
МО "Асиновский район"	35,3	0,401	1,277	0,314		0,893				188 004,4	0,984	20,16	83 052,7	104 951,7
МО "Бакчарский район"	12,9	0,393	1,612	0,244		0,963				93 572,6	0,966	32,48	41 336,6	52 236,0
МО "Верхнекетский район"	16,7	0,160	1,946	0,082		1,125				170 799,9	0,926	52,18	75 452,5	95 347,4
МО "Зырянский район"	12,9	0,299	1,374	0,218		0,990				81 929,0	0,960	35,18	36 192,9	45 736,1
МО "Каргасокский район"	20,8	2,190	2,292	0,955		0,252				56 093,3	1,144	0,00	0,0	56 093,3
МО "Кожевниковский район"	20,7	0,310	1,418	0,219		0,988				135 516,3	0,960	40,73	59 865,6	75 650,7
МО "Колпашевский район"	39,6	0,377	1,799	0,210		0,998				331 990,9	0,958	28,17	146 660,1	185 330,8
МО "Кривошеинский район"	12,8	0,327	1,525	0,214		0,993				90 539,5	0,959	29,53	39 996,7	50 542,8
МО "Молчановский район"	13,1	0,396	1,418	0,279		0,928				80 545,1	0,975	23,26	35 581,6	44 963,5
МО "Парабельский район"	12,4	1,743	1,998	0,873		0,335				38 720,9	1,124	0,00	0,0	38 720,9
МО "Первомайский район"	18,2	0,345	1,369	0,252		0,955				111 185,1	0,968	34,64	49 117,1	62 068,0
МО "Тегульдетский район"	6,6	0,309	1,614	0,191		1,016				50 552,9	0,953	0,00	0,0	50 552,9
МО "Томский район"	70,5	0,560	1,261	0,444		0,763				316 956,2	1,016	19,10	140 018,4	176 937,8
МО "Чаинский район"	12,4	0,206	1,748	0,118		1,089				110 287,0	0,935	42,33	48 720,3	61 566,7
МО "Шегарский район"	19,8	0,371	1,183	0,314		0,893				97 738,5	0,984	25,70	43 176,9	54 561,6
МО "Город Томск"	569,5	1,282	1,062	1,207						0,0	1,207	0,00	0,0	0,0
МО "Город Стрежевой"	41,7	1,259	2,209	0,570		0,637				274 219,6	1,048	9,75	121 139,1	153 080,5
МО "Город Кедровый"	3,6	0,420	1,702	0,247		0,961				27 495,3	0,967	0,00	0,0	27 495,3
МО "Городской округ-закрытое административно-территориальное образование Северск Томской области"	116,3	0,662	1,173	0,564		0,643				409 581,1	1,047	9,08	180 936,3	228 644,8
ИТОГО	1 064,2	1,000	1,000	1,000	1,207		75,0	3 249 681,4	541 613,6	2 708 067,8		5,00	1 119 951,0	1 588 116,8

**МЕТОДИКА
РАСЧЕТА И РАСПРЕДЕЛЕНИЯ ДОТАЦИЙ НА ВЫРАВНИВАНИЕ
БЮДЖЕТНОЙ ОБЕСПЕЧЕННОСТИ ПОСЕЛЕНИЙ ИЗ ОБЛАСТНОГО ФОНДА
ФИНАНСОВОЙ ПОДДЕРЖКИ ПОСЕЛЕНИЙ**

1. Размер дотаций из областного фонда финансовой поддержки поселений в бюджет поселения рассчитывается по следующей формуле:

$$Д(п)j = \text{ФФПП} / \text{ЧД} \times \text{Ч}j, \text{ где:}$$

$Д(п)j$ - расчетный размер дотации j -му поселению из областного фонда финансовой поддержки поселений;

ФФПП - объем областного фонда финансовой поддержки поселений;

$Чj$ - численность постоянного населения j -го поселения на начало текущего финансового года (по данным территориального органа Федеральной службы государственной статистики по Томской области);

ЧД - численность постоянного населения поселений, имеющих право на получение дотаций из областного фонда финансовой поддержки поселений, на начало текущего финансового года (по данным территориального органа Федеральной службы государственной статистики по Томской области).

2. Объем областного фонда финансовой поддержки поселений определяется по формуле:

$$\text{ФФПП} = K \times \text{ЧД}, \text{ где:}$$

K - уровень, установленный в качестве критерия выравнивания финансовых возможностей поселений;

ЧД – численность постоянного населения поселений, имеющих право на получение субвенций из областного бюджета, на начало текущего финансового года (по данным территориального органа Федеральной службы государственной статистики по Томской области).

2.1. Определение критерия выравнивания финансовых возможностей поселений осуществляется в следующем порядке.

Уровень, установленный в качестве критерия выравнивания финансовых возможностей поселений, определяется как отношение планируемых налоговых доходов поселений, входящих в состав территории муниципальных районов, рассчитанное с применением нормативов отчислений в бюджеты поселений к численности постоянного населения поселений, входящих в состав территорий муниципальных районов на начало финансового года, с поправочным коэффициентом к среднему значению подушевых расчетных налоговых доходов поселений, рассчитывается по следующей формуле:

$$K = \text{ПНД} / \text{ЧД} \times \text{Пк}, \text{ где:}$$

ПНД – планируемые налоговые доходы поселений, входящих в состав территории муниципальных районов, рассчитанные с применением нормативов отчислений в бюджеты поселений, установленных Бюджетным кодексом Российской Федерации;

Пк - поправочный коэффициент к среднему значению подушевых расчетных налоговых доходов поселений, входящих в состав муниципальных районов, принимается равным 0,5.

3. При составлении и утверждении областного бюджета на очередной финансовый год, начиная с бюджета на 2009 год, городским округам, получающим дотации из областного фонда финансовой поддержки поселений, дотации могут быть полностью или частично заменены дополнительными нормативами отчислений в бюджеты городских округов от налога на доходы физических лиц.

Дополнительный норматив рассчитывается по формуле:

$$\text{Норм НДФЛ}_j = \text{Д(п)}_j / \text{ПД НДФЛ}_j \times 100, \text{ где:}$$

Норм НДФЛ_j - дополнительный норматив отчислений от налога на доходы физических лиц в бюджет j-го городского округа;

Д(п)_j - расчетный объем дотации (часть расчетного объема дотации) j-му городскому округу на выравнивание бюджетной обеспеченности;

ПД НДФЛ_j - прогноз поступлений налога на доходы физических лиц в консолидированный бюджет области по территории j-го городского округа.

В случае если рассчитанный дополнительный норматив превышает максимально возможный норматив, определяемый как норматив отчислений от налога на доходы физических лиц, подлежащий в соответствии с требованиями Бюджетного кодекса Российской Федерации зачислению в областной бюджет, в качестве дополнительного закрепляется максимально возможный норматив.

Проект
Приложение 1
к Закону Томской области
"О наделении органов местного самоуправления
отдельными государственными полномочиями
по расчету и предоставлению дотаций
бюджетам поселений Томской области за счет
средств областного бюджета"
от 14.10.2005 № 191-ОЗ

**МЕТОДИКА
РАСЧЕТА И РАСПРЕДЕЛЕНИЯ СУБВЕНЦИЙ ИЗ ОБЛАСТНОГО
БЮДЖЕТА БЮДЖЕТАМ МУНИЦИПАЛЬНЫХ РАЙОНОВ НА
ИСПОЛНЕНИЕ ГОСУДАРСТВЕННЫХ ПОЛНОМОЧИЙ ПО РАСЧЕТУ И
ПРЕДОСТАВЛЕНИЮ ДОТАЦИЙ БЮДЖЕТАМ ПОСЕЛЕНИЙ**

1. Размер субвенций из областного бюджета на исполнение муниципальными районами отдельных государственных полномочий по расчету и предоставлению дотаций бюджетам поселений определяется по формуле:

$$C(\text{мр})_j = Ч(\text{мр})_j \times K, \text{ где:}$$

$C(\text{мр})_j$ – расчетный размер субвенции j -му муниципальному району;

$Ч_j$ – численность постоянного населения j -го муниципального района на начало текущего финансового года (по данным территориального органа Федеральной службы государственной статистики по Томской области);

K - уровень, установленный в качестве критерия выравнивания финансовых возможностей поселений, входящих в состав муниципальных районов, имеющих право на получение субвенций из областного бюджета на исполнение муниципальными районами отдельных государственных полномочий по расчету и предоставлению дотаций бюджетам поселений.

2. Критерий выравнивания финансовых возможностей поселений определяется в следующем порядке:

Уровень, установленный в качестве критерия выравнивания финансовых возможностей поселений, определяется как отношение планируемых налоговых доходов поселений, входящих в состав территории муниципальных районов, рассчитанное с применением нормативов отчислений в бюджеты поселений к численности постоянного населения поселений, входящих в состав территорий муниципальных районов на начало финансового года, с поправочным коэффициентом к среднему значению подушевых расчетных налоговых доходов поселений, входящих в состав муниципальных районов, рассчитывается по следующей формуле:

$$K = \text{ПНД} / \text{ЧД} \times \text{Пк}, \text{ где:}$$

ПНД – планируемые налоговые доходы поселений, входящих в состав территории всех муниципальных районов, рассчитанные с применением

нормативов отчислений в бюджеты поселений, установленных Бюджетным кодексом Российской Федерации;

ЧД – численность постоянного населения поселений, имеющих право на получение субвенций из областного бюджета, на начало текущего финансового года (по данным территориального органа Федеральной службы государственной статистики по Томской области).

Пк - поправочный коэффициент к среднему значению подушевых расчетных налоговых доходов поселений, входящих в состав муниципальных районов, принимается равным 0,5.

Расчет

распределения дотаций на выравнивание бюджетной обеспеченности из областного фонда финансовой поддержки поселений и субвенций бюджетам муниципальных районов на исполнение государственных полномочий по расчёту и предоставлению дотаций поселениям из областного бюджета на 2014 год

Наименование муниципальных образований	Численность населения на 01.01.2013 (тыс.чел.)	Планируемые налоговые доходы поселений, входящих в состав территории муниципальных районов, рассчитанные с применением нормативов отчислений в бюджеты поселений, установленных Бюджетным кодексом Российской Федерации (тыс.руб.)	Подушевые расчётные налоговые доходы в среднем по бюджетам поселений, входящих в состав территорий муниципальных районов (руб.)	Подушевые расчётные налоговые доходы в среднем по бюджетам поселений, входящих в состав территории муниципальных районов с учётом поправочного коэффициента 0,5 (руб.)	Объем субвенции бюджетам муниципальных районов на исполнение государственных полномочий по расчету и предоставлению дотаций поселениям из областного фонда компенсаций (тыс. руб.)	Объем областного фонда финансовой поддержки поселений (тыс. руб.)	Распределение субвенции бюджетам муниципальных районов на исполнение государственных полномочий по расчету и предоставлению дотаций поселениям из фонда компенсаций (тыс. руб.)	Распределение дотации из областного ФФП (тыс. руб.)
Александровский район	8,4	42 479,0					6 879,6	
Асиновский район	35,3	39 071,0					28 910,7	
Бакчарский район	12,9	13 370,0					10 565,1	
Верхнекетский район	16,7	15 260,0					13 677,3	
Зырянский район	12,9	13 649,0					10 565,1	
Каргасокский район	20,8	84 936,0					17 035,2	
Кожевниковский район	20,7	22 012,0					16 953,3	
Колпашевский район	39,6	53 997,0					32 432,4	
Кривошеинский район	12,8	13 100,0					10 483,2	
Молчановский район	13,1	13 701,0					10 728,9	
Парабельский район	12,4	50 403,0					10 155,6	
Первомайский район	18,2	15 941,0					14 905,8	
Тегульдетский район	6,6	6 810,0					5 405,4	
Томский район	70,5	130 225,0					57 739,5	
Чаинский район	12,4	10 756,0					10 155,6	
Шегарский район	19,8	19 964,0					16 216,2	
Всего по муниципальным районам	333,1	545 674,0	1 638,0	819,0			272 808,9	
г. Кедровый	3,6	11 191,0						2 948,0
ЗАТО г. Северск	116,3	410 345,0						95 250,0
г. Стрежевой	41,7	271 771,0						34 151,0
г. Томск	569,5	3 662 997,0						466 421,0
Всего по городским округам	731,1	4 356 304,0						598 770,0
ИТОГО	1064,2	4 901 978,0	1 638,0	819,0	272 808,9	598 770,0	272 808,9	598 770,0

Расчет

распределения дотаций на выравнивание бюджетной обеспеченности из областного фонда финансовой поддержки поселений и субвенций бюджетам муниципальных районов на исполнение государственных полномочий по расчёту и предоставлению дотаций поселениям из областного бюджета на 2015 год

Наименование муниципальных образований	Численность населения на 01.01.2013 (тыс. чел.)	Планируемые налоговые доходы поселений, входящих в состав территории муниципальных районов, рассчитанные с применением нормативов отчислений в бюджеты поселений, установленных Бюджетным кодексом Российской Федерации (тыс.руб.)	Подушевые расчётные налоговые доходы в среднем по бюджетам поселений, входящих в состав территорий муниципальных районов (руб.)	Подушевые расчётные налоговые доходы в среднем по бюджетам поселений, входящих в состав территории муниципальных районов с учётом поправочного коэффициента 0,5 (руб.)	Объем субвенции бюджетам муниципальных районов на исполнение государственных полномочий по расчету и предоставлению дотаций поселениям из областного фонда компенсаций (тыс. руб.)	Объем областного фонда финансовой поддержки поселений (тыс. руб.)	Распределение субвенции бюджетам муниципальных районов на исполнение государственных полномочий по расчету и предоставлению дотаций поселениям из фонда компенсаций (тыс. руб.)	Распределение дотации из областного ФФПП (тыс. руб.)
Александровский район	8,4	44 190,0					7 547,4	
Асиновский район	35,3	44 909,0					31 717,1	
Бакчарский район	12,9	15 003,0					11 590,7	
Верхнекетский район	16,7	16 989,0					15 005,0	
Зырянский район	12,9	15 157,0					11 590,7	
Каргасокский район	20,8	91 490,0					18 688,8	
Кожевниковский район	20,7	23 710,0					18 599,0	
Колпашевский район	39,6	59 094,0					35 580,6	
Кривошеинский район	12,8	14 643,0					11 500,8	
Молчановский район	13,1	15 786,0					11 770,4	
Парабельский район	12,4	56 929,0					11 141,4	
Первомайский район	18,2	17 135,0					16 352,7	
Тегульдетский район	6,6	7 881,0					5 930,1	
Томский район	70,5	141 242,0					63 344,3	
Чаинский район	12,4	12 063,0					11 141,4	
Шегарский район	19,8	22 231,0					17 790,3	
Всего по муниципальным районам	333,1	598 452,0	1 797,0	898,5			299 290,7	
г. Кедровый	3,6	11 649,0						3 235,0
ЗАТО г. Северск	116,3	422 085,0						104 495,0
г. Стрежевой	41,7	287 539,0						37 466,0
г. Томск	569,5	3 984 946,0						511 695,0
Всего по городским округам	731,1	4 706 219,0						656 891,0
ИТОГО	1064,2	5 304 671,0	1 797,0	898,5	299 290,7	656 891,0	299 290,7	656 891,0

Расчет

распределения дотаций на выравнивание бюджетной обеспеченности из областного фонда финансовой поддержки поселений и субвенций бюджетам муниципальных районов на исполнение государственных полномочий по расчёту и предоставлению дотаций поселениям из областного бюджета на 2016 год

Наименование муниципальных образований	Численность населения на 01.01.2013 (тыс.чел.)	Планируемые налоговые доходы поселений, входящих в состав территории муниципальных районов, рассчитанные с применением нормативов отчислений в бюджеты поселений, установленных Бюджетным кодексом Российской Федерации (тыс.руб.)	Подушевые расчётные налоговые доходы в среднем по бюджетам поселений, входящих в состав территорий муниципальных районов (руб.)	Подушевые расчётные налоговые доходы в среднем по бюджетам поселений, входящих в состав территории муниципальных районов с учётом поправочного коэффициента 0,5 (руб.)	Объем субвенции бюджетам муниципальных районов на исполнение государственных полномочий по расчету и предоставлению дотаций поселениям из областного фонда компенсаций (тыс. руб.)	Объем областного фонда финансовой поддержки поселений (тыс. руб.)	Распределение субвенции бюджетам муниципальных районов на исполнение государственных полномочий по расчету и предоставлению дотаций поселениям из фонда компенсаций (тыс. руб.)	Распределение дотации из областного ФФПП (тыс. руб.)
Александровский район	8,4	46 388,0					8 290,8	
Асиновский район	35,3	51 578,0					34 841,1	
Бакчарский район	12,9	16 862,0					12 732,3	
Верхнекетский район	16,7	18 921,0					16 482,9	
Зырянский район	12,9	16 775,0					12 732,3	
Каргасокский район	20,8	98 546,0					20 529,6	
Кожевниковский район	20,7	25 546,0					20 430,9	
Колпашевский район	39,6	64 783,0					39 085,2	
Кривошеинский район	12,8	16 405,0					12 633,6	
Молчановский район	13,1	17 884,0					12 929,7	
Парабельский район	12,4	64 426,0					12 238,8	
Первомайский район	18,2	18 443,0					17 963,4	
Тегульдетский район	6,6	9 199,0					6 514,2	
Томский район	70,5	153 430,0					69 583,5	
Чаинский район	12,4	13 567,0					12 238,8	
Шегарский район	19,8	24 813,0					19 542,6	
Всего по муниципальным районам	333,1	657 566,0	1 974,0	987,0			328 769,7	
г. Кедровый	3,6	12 106,0						3 553,0
ЗАТО г. Северск	116,3	443 695,0						114 788,0
г. Стрежевой	41,7	304 010,0						41 157,0
г. Томск	569,5	4 332 403,0						562 097,0
Всего по городским округам	731,1	5 092 214,0						721 595,0
ИТОГО	1064,2	5 749 780,0	1 974,0	987,0	328 769,7	721 595,0	328 769,7	721 595,0

Приложение
к проекту Закона Томской области
«О наделении органов местного
самоуправления отдельными государственными
полномочиями по регистрации коллективных договоров»

**Методика
расчета нормативов для определения объема субвенций на осуществление
переданных отдельных государственных полномочий
по регистрации коллективных договоров**

Настоящая Методика разработана в целях определения объема субвенций на осуществление переданных отдельных государственных полномочий по регистрации коллективных договоров (далее – переданные отдельные государственные полномочия).

1. Объем субвенции на год по каждому муниципальному району или городскому округу рассчитывается по следующей формуле:

$$C_i = \text{ФОТ}_i \times K_p \times K_{\text{вф}} \times K_{\text{мз}} / R_d \times R_{\text{дн}i}, \text{ где:}$$

C_i - объем субвенций муниципальному району или городскому округу на осуществление переданных государственных полномочий;

ФОТ_i - годовой фонд оплаты труда специалиста органов местного самоуправления муниципальных образований, осуществляющего переданные отдельные государственные полномочия из расчета 224 тысячи рублей без учета районного коэффициента и коэффициента за работу в районах Крайнего Севера и местностей, приравненных к районам Крайнего Севера;

K_p – районный коэффициент и коэффициент за работу в районах Крайнего Севера и местностей, приравненных к районам Крайнего Севера;

$K_{\text{вф}}$ - коэффициент отчислений во внебюджетные фонды;

$K_{\text{мз}}$ - коэффициент материальных затрат (1,1);

R_d - количество рабочих дней в году;

$R_{\text{дн}i}$ - нормативное количество рабочих дней на осуществление переданных отдельных государственных полномочий:

Наименование муниципальных районов и городских округов	Нормативное количество рабочих дней на осуществление переданных отдельных государственных полномочий (рабочие дни)	Количество ставок
Город Томск	499	2
Городской округ - закрытое административно-территориальное образование Северск Томской области	229	1
Асиновский район	163	0,7
Зырянский район	42	0,2

Кожевниковский район	69	0,3
Первомайский район	91	0,4
Томский район	116	0,5
Шегарский район	59	0,2
Город Кедровый	17	0,1
Город Стрежевой	116	0,5
Александровский район	47	0,2
Бакчарский район	75	0,3
Верхнекетский район	59	0,2
Каргасокский район	95	0,4
Колпашевский район	104	0,4
Кривошеинский район	38	0,2
Молчановский район	62	0,3
Парабельский район	45	0,2
Тегульдетский район	50	0,2
Чаинский район	65	0,3

2. Общий объем субвенции определяется как сумма субвенций муниципальным районам и городским округам:

$$C = \text{сумма } (C_i).$$

Расчет распределения объема субвенций на осуществление переданных отдельных государственных полномочий по регистрации коллективных договоров на 2014 год и плановый период 2015 и 2016 годов

Наименование муниципального образования	Кол-во (чел.)	РК и СН	годовой ФОТ без РК и СН	годовой ФОТ с учетом РК и СН	годовой ФОТ с учетом отчислений	Общая сумма с учетом м.з. (Кмз=1,1)	Сумма субвенций 2014 год, тыс.руб.	Сумма субвенций 2015 год, тыс.руб.	Сумма субвенций 2016 год, тыс.руб.
Александровский район	0,2	2,2	224,4	493,7	642,8	707,1	141,4	141,4	141,4
Асиновский район	0,7	1,3	224,4	291,7	379,8	417,8	292,5	292,5	292,5
Бакчарский район	0,3	1,8	224,4	403,9	525,9	578,5	173,6	173,6	173,6
Верхнекетский район	0,2	2,0	224,4	448,8	584,3	642,7	128,5	128,5	128,5
Зырянский район	0,2	1,3	224,4	291,7	379,8	417,8	83,6	83,6	83,6
Каргасокский район	0,4	2,0	224,4	448,8	584,3	642,7	257,1	257,1	257,1
Кожевниковский район	0,3	1,3	224,4	291,7	379,8	417,8	125,3	125,3	125,3
Колпашевский район	0,4	2,0	224,4	448,8	584,3	642,7	257,1	257,1	257,1
Кривошеинский район	0,2	1,8	224,4	403,9	525,9	578,5	115,7	115,7	115,7
Молчановский район	0,3	1,8	224,4	403,9	525,9	578,5	173,6	173,6	173,6
Парабельский район	0,2	2,0	224,4	448,8	584,3	642,7	128,5	128,5	128,5
Первомайский район	0,4	1,3	224,4	291,7	379,8	417,8	167,1	167,1	167,1
Тегульдетский район	0,2	1,8	224,4	403,9	525,9	578,5	115,7	115,7	115,7
Томский район	0,5	1,3	224,4	291,7	379,8	417,8	208,9	208,9	208,9
Чаинский район	0,3	2,0	224,4	448,8	584,3	642,7	192,8	192,8	192,8
Шегарский район	0,2	1,3	224,4	291,7	379,8	417,8	83,6	83,6	83,6
г. Кедровый	0,1	2,0	224,4	448,8	584,3	642,7	64,3	64,3	64,3
г. Стрежевой	0,5	2,2	224,4	493,7	642,8	707,1	353,6	353,6	353,6
ЗАТО Северск	1	1,7	224,4	381,5	496,7	546,4	546,4	546,4	546,4
Город Томск	2	1,3	224,4	291,7	379,8	417,8	835,6	835,6	835,6
ИТОГО	8,60						4 444,9	4444,90	4444,90

Приложение
к Закону Томской области
"О наделении органов местного самоуправления
Томской области отдельными государственными
полномочиями по регулированию тарифов на
перевозки пассажиров и багажа всеми
видами общественного транспорта
(кроме железнодорожного транспорта)
по городским и пригородным
муниципальным маршрутам"

**МЕТОДИКА
РАСЧЕТА НОРМАТИВОВ ДЛЯ ОПРЕДЕЛЕНИЯ ОБЩЕГО ОБЪЕМА
СУБВЕНЦИЙ НА ОСУЩЕСТВЛЕНИЕ ОТДЕЛЬНЫХ ГОСУДАРСТВЕННЫХ
ПОЛНОМОЧИЙ ПО РЕГУЛИРОВАНИЮ ТАРИФОВ НА ПЕРЕВОЗКИ
ПАССАЖИРОВ И БАГАЖА ВСЕМИ ВИДАМИ ОБЩЕСТВЕННОГО
ТРАНСПОРТА В ГОРОДСКОМ, ПРИГОРОДНОМ И МЕЖДУГОРОДНОМ
СООБЩЕНИИ (КРОМЕ ЖЕЛЕЗНОДОРОЖНОГО ТРАНСПОРТА) ПО
ГОРОДСКИМ,
ПРИГОРОДНЫМ И МЕЖДУГОРОДНЫМ МУНИЦИПАЛЬНЫМ МАРШРУТАМ**

(введена Законом Томской области
от 13.04.2006 N 71-ОЗ;
в ред. Законов Томской области
от 12.05.2008 N 81-ОЗ, от 05.06.2008 N 106-ОЗ,
от 30.12.2009 N 299-ОЗ, от 09.11.2011 N 308-ОЗ,
от 07.06.2013 N 104-ОЗ)

1. Настоящая Методика разработана в целях определения общего объема субвенций на осуществление государственных полномочий, предоставляемых местным бюджетам по регулированию тарифов на перевозки пассажиров и багажа всеми видами общественного транспорта в городском, пригородном и междугородном сообщении (кроме железнодорожного транспорта) по городским, пригородным и междугородным муниципальным маршрутам.

(в ред. Закона Томской области от 05.06.2008 N 106-ОЗ)

2. Нормативы расходов для определения объема субвенции по каждому муниципальному району или городскому округу рассчитываются по следующей формуле:

$$N_i = \text{ФОТ}_i \times K_p \times K_{\text{вф}} \times K_{\text{мз}},$$

где:

i - конкретный муниципальный район или городской округ Томской области;

N_i - норматив расходов;

ФОТ_i - годовой фонд оплаты труда работника органа местного самоуправления i -го муниципального района (городского округа), из расчета 231,0 тысячи рублей без учета районного коэффициента и коэффициента за работу в районах Крайнего Севера и местностях, приравненных к ним;

K_p - районный коэффициент и коэффициент за работу в районах Крайнего Севера и местностях, приравненных к ним;

$K_{\text{вф}}$ - коэффициент отчислений во внебюджетные фонды;

$K_{\text{мз}}$ - коэффициент материальных затрат (1,1).

(п. 2 в ред. Закона Томской области от 07.06.2013 N 104-ОЗ)

3. Объем субвенции по i-му муниципальному району или городскому округу в расчете на год (C_i) определяется исходя из 10 рабочих дней на выполнение государственных полномочий по регулированию тарифов на перевозки пассажиров и багажа всеми видами общественного транспорта в городском, пригородном и междугородном сообщении (кроме железнодорожного транспорта) по городским, пригородным и междугородным муниципальным маршрутам и рассчитывается по следующей формуле:

(в ред. Закона Томской области от 05.06.2008 N 106-ОЗ)

$$C_i = N_i / P_d \times 10,$$

где	P_d	-	количество рабочих дней в году
	10	-	количество рабочих дней на выполнение государственных полномочий по регулированию тарифов на перевозки пассажиров и багажа всеми видами общественного транспорта в городском, пригородном и междугородном сообщении (кроме железнодорожного транспорта) по городским, пригородным и междугородным муниципальным маршрутам
(в ред. Закона Томской области от 05.06.2008 N 106-ОЗ)			

4. Общий объем субвенции определяется как сумма субвенций всех муниципальных образований области:

$$C = \sum_i C_i$$

Расчет распределения субвенций местным бюджетам на осуществление отдельных государственных полномочий по регулированию тарифов на перевозки пассажиров и багажа всеми видами общественного транспорта в городском, пригородном и междугородном сообщении (кроме железнодорожного транспорта) по городским, пригородным и междугородным муниципальным маршрутам на 2014 год

(тыс.рублей)

Наименование муниципальных образований	Кол- во специал истов (шт. ед.)	Рай. и сев. коэф- т	Годовой ФОТ (231,0 тыс.руб. *гр.2)	Годовой ФОТ с РК и сев. надбавкой (гр.4*гр.3)	Начисления на ФОТ (гр.5*0,302)	ФОТ с начислениями (гр.5+гр.6)	Мат.затраты (10%) (гр.7*0,1)	ФОТ с начислениям и (30,2%) и мат. затратами (10%) (гр.7+гр.8)	Нормативное кол-во рабочих дней	Субвенция (гр.9/247 дн.)*гр.10	Итого субвенция
1	2	3	4	5	6	7	8	9	10	11	12
МО "Александровский район"	1	2,2	231,0	508,2	153,5	661,7	66,2	727,8	10,0	29,47	29,0
МО "Асиновский район"	1	1,3	231,0	300,3	90,7	391,0	39,1	430,1	10,0	17,41	17,0
МО "Бакcharский район"	1	1,8	231,0	415,8	125,6	541,4	54,1	595,5	10,0	24,11	24,0
МО "Верхнекетский район"	1	2,0	231,0	462,0	139,5	601,5	60,2	661,7	10,0	26,79	27,0
МО "Зырянский район"	1	1,3	231,0	300,3	90,7	391,0	39,1	430,1	10,0	17,41	17,0
МО "Каргасокский район"	1	2,0	231,0	462,0	139,5	601,5	60,2	661,7	10,0	26,79	27,0
МО "Кожевниковский район"	1	1,3	231,0	300,3	90,7	391,0	39,1	430,1	10,0	17,41	17,0
МО "Колпашевский район"	1	2,0	231,0	462,0	139,5	601,5	60,2	661,7	10,0	26,79	27,0
МО "Кривошеинский район"	1	1,8	231,0	415,8	125,6	541,4	54,1	595,5	10,0	24,11	24,0
МО "Молчановский район"	1	1,8	231,0	415,8	125,6	541,4	54,1	595,5	10,0	24,11	24,0
МО "Парабельский район"	1	2,0	231,0	462,0	139,5	601,5	60,2	661,7	10,0	26,79	27,0
МО "Первомайский район"	1	1,3	231,0	300,3	90,7	391,0	39,1	430,1	10,0	17,41	17,0
МО "Тегульдeтский район"	1	1,8	231,0	415,8	125,6	541,4	54,1	595,5	10,0	24,11	24,0
МО "Чаинский район"	1	2,0	231,0	462,0	139,5	601,5	60,2	661,7	10,0	26,79	27,0
МО "Шегарский район"	1	1,3	231,0	300,3	90,7	391,0	39,1	430,1	10,0	17,41	17,0
МО "Город Кедровый"	1	2,0	231,0	462,0	139,5	601,5	60,2	661,7	10,0	26,79	27,0
МО "Город Стрежевой"	1	2,2	231,0	508,2	153,5	661,7	66,2	727,8	10,0	29,47	29,0
МО "Город Томск"	1	1,3	231,0	300,3	90,7	391,0	39,1	430,1	10,0	17,41	17,0
МО "Городской округ - ЗАТО Северск Томской области"	1	1,5	231,0	346,5	104,6	451,1	45,1	496,3	10,0	20,09	20,0
ИТОГО	19		4389,0	7599,9	2295,2	9895,1	989,5	10884,6	190,0	440,7	438,000

Годовой ФОТ на специалиста = 231,0

Расчет распределения субвенций местным бюджетам на осуществление отдельных государственных полномочий по регулированию тарифов на перевозки пассажиров и багажа всеми видами общественного транспорта в городском, пригородном и междугородном сообщении (кроме железнодорожного транспорта) по городским, пригородным и междугородным муниципальным маршрутам на 2015 год

(тыс.руб.)

Наименование муниципальных образований	Кол-во специалистов в (шт. ед.)	Рай. и сев. коэф-т	Годовой ФОТ (231,0 тыс.руб. *гр.2)	Годовой ФОТ с РК и сев. надбавкой (гр.4*гр.3)	Начисления на ФОТ (гр.5*0,302)	ФОТ с начислениям и (гр.5+гр.6)	Мат.затраты (10%) (гр.7*0,1)	ФОТ с начислениям и (30,2%) и мат. затратами (10%) (гр.7+гр.8)	Нормативное кол-во рабочих дней	Субвенция (гр.9/247 дн.)*гр.10	Итого субвенция
1	2	3	4	5	6	7	8	9	10	11	12
МО "Александровский район"	1	2,2	231,0	508,2	153,5	661,7	66,2	727,8	10,0	29,47	29,0
МО "Асиновский район"	1	1,3	231,0	300,3	90,7	391,0	39,1	430,1	10,0	17,41	17,0
МО "Бакчарский район"	1	1,8	231,0	415,8	125,6	541,4	54,1	595,5	10,0	24,11	24,0
МО "Верхнекетский район"	1	2,0	231,0	462,0	139,5	601,5	60,2	661,7	10,0	26,79	27,0
МО "Зырянский район"	1	1,3	231,0	300,3	90,7	391,0	39,1	430,1	10,0	17,41	17,0
МО "Каргасокский район"	1	2,0	231,0	462,0	139,5	601,5	60,2	661,7	10,0	26,79	27,0
МО "Кожевниковский район"	1	1,3	231,0	300,3	90,7	391,0	39,1	430,1	10,0	17,41	17,0
МО "Колпашевский район"	1	2,0	231,0	462,0	139,5	601,5	60,2	661,7	10,0	26,79	27,0
МО "Кривошеинский район"	1	1,8	231,0	415,8	125,6	541,4	54,1	595,5	10,0	24,11	24,0
МО "Молчановский район"	1	1,8	231,0	415,8	125,6	541,4	54,1	595,5	10,0	24,11	24,0
МО "Парабельский район"	1	2,0	231,0	462,0	139,5	601,5	60,2	661,7	10,0	26,79	27,0
МО "Первомайский район"	1	1,3	231,0	300,3	90,7	391,0	39,1	430,1	10,0	17,41	17,0
МО "Тегульдетский район"	1	1,8	231,0	415,8	125,6	541,4	54,1	595,5	10,0	24,11	24,0
МО "Чаинский район"	1	2,0	231,0	462,0	139,5	601,5	60,2	661,7	10,0	26,79	27,0
МО "Шегарский район"	1	1,3	231,0	300,3	90,7	391,0	39,1	430,1	10,0	17,41	17,0
МО "Город Кедровый"	1	2,0	231,0	462,0	139,5	601,5	60,2	661,7	10,0	26,79	27,0
МО "Город Стрежевой"	1	2,2	231,0	508,2	153,5	661,7	66,2	727,8	10,0	29,47	29,0
МО "Город Томск"	1	1,3	231,0	300,3	90,7	391,0	39,1	430,1	10,0	17,41	17,0
МО "Городской округ - ЗАТО Северск Томской области"	1	1,5	231,0	346,5	104,6	451,1	45,1	496,3	10,0	20,09	20,0
ИТОГО	19		4389,0	7599,9	2295,2	9895,1	989,5	10884,6	190,0	440,7	438,000

Годовой ФОТ на специалиста : 231,0

Расчет распределения субвенций местным бюджетам на осуществление отдельных государственных полномочий по регулированию тарифов на перевозки пассажиров и багажа всеми видами общественного транспорта в городском, пригородном и междугородном сообщении (кроме железнодорожного транспорта) по городским, пригородным и междугородным муниципальным маршрутам на 2016 год

(тыс.руб.)

Наименование муниципальных образований	Кол-во специалистов в (шт. ед.)	Рай. и сев. коэф- т	Годовой ФОТ (231,0 тыс.руб. *гр.2)	Годовой ФОТ с РК и сев. надбавкой (гр.4*гр.3)	Начисления на ФОТ (гр.5*0,302)	ФОТ с начислениям и (гр.5+гр.6)	Мат.затраты (10%) (гр.7*0,1)	ФОТ с начислениям и (30,2%) и мат. затратами (10%) (гр.7+гр.8)	Нормативное кол-во рабочих дней	Субвенция (гр.9/247 дн.)*гр.10	Итого субвенция
1	2	3	4	5	6	7	8	9	10	11	12
МО "Александровский район"	1	2,2	231,0	508,2	153,5	661,7	66,2	727,8	10,0	29,47	29,0
МО "Асиновский район"	1	1,3	231,0	300,3	90,7	391,0	39,1	430,1	10,0	17,41	17,0
МО "Бакчарский район"	1	1,8	231,0	415,8	125,6	541,4	54,1	595,5	10,0	24,11	24,0
МО "Верхнекетский район"	1	2,0	231,0	462,0	139,5	601,5	60,2	661,7	10,0	26,79	27,0
МО "Зырянский район"	1	1,3	231,0	300,3	90,7	391,0	39,1	430,1	10,0	17,41	17,0
МО "Каргасокский район"	1	2,0	231,0	462,0	139,5	601,5	60,2	661,7	10,0	26,79	27,0
МО "Кожевниковский район"	1	1,3	231,0	300,3	90,7	391,0	39,1	430,1	10,0	17,41	17,0
МО "Колпашевский район"	1	2,0	231,0	462,0	139,5	601,5	60,2	661,7	10,0	26,79	27,0
МО "Кривошеинский район"	1	1,8	231,0	415,8	125,6	541,4	54,1	595,5	10,0	24,11	24,0
МО "Молчановский район"	1	1,8	231,0	415,8	125,6	541,4	54,1	595,5	10,0	24,11	24,0
МО "Парабельский район"	1	2,0	231,0	462,0	139,5	601,5	60,2	661,7	10,0	26,79	27,0
МО "Первомайский район"	1	1,3	231,0	300,3	90,7	391,0	39,1	430,1	10,0	17,41	17,0
МО "Тегульдетский район"	1	1,8	231,0	415,8	125,6	541,4	54,1	595,5	10,0	24,11	24,0
МО "Чаинский район"	1	2,0	231,0	462,0	139,5	601,5	60,2	661,7	10,0	26,79	27,0
МО "Шегарский район"	1	1,3	231,0	300,3	90,7	391,0	39,1	430,1	10,0	17,41	17,0
МО "Город Кедровый"	1	2,0	231,0	462,0	139,5	601,5	60,2	661,7	10,0	26,79	27,0
МО "Город Стрежевой"	1	2,2	231,0	508,2	153,5	661,7	66,2	727,8	10,0	29,47	29,0
МО "Город Томск"	1	1,3	231,0	300,3	90,7	391,0	39,1	430,1	10,0	17,41	17,0
МО "Городской округ - ЗАТО Северск Томской области"	1	1,5	231,0	346,5	104,6	451,1	45,1	496,3	10,0	20,09	20,0
ИТОГО	19		4389,0	7599,9	2295,2	9895,1	989,5	10884,6	190,0	440,7	438,000

Годовой ФОТ на специалиста : 231,0

Приложение
к Закону
Томской области
"О наделении органов местного самоуправления
отдельными государственными полномочиями
по хранению, комплектованию, учету и
использованию архивных документов,
относящихся к собственности Томской области"

**МЕТОДИКА
РАСЧЕТА НОРМАТИВОВ ДЛЯ ОПРЕДЕЛЕНИЯ ОБЪЕМА СУБВЕНЦИЙ
НА ОСУЩЕСТВЛЕНИЕ ОТДЕЛЬНЫХ ГОСУДАРСТВЕННЫХ
ПОЛНОМОЧИЙ ПО ХРАНЕНИЮ, КОМПЛЕКТОВАНИЮ, УЧЕТУ
И ИСПОЛЬЗОВАНИЮ АРХИВНЫХ ДОКУМЕНТОВ, ОТНОСЯЩИХСЯ
К СОБСТВЕННОСТИ ТОМСКОЙ ОБЛАСТИ**

(в ред. Закона Томской области
от 07.06.2013 N 104-ОЗ)

Настоящая Методика разработана в целях определения объема субвенций на осуществление отдельных государственных полномочий по хранению, комплектованию, учету и использованию архивных документов, относящихся к собственности Томской области (далее - государственные полномочия), предоставляемых местным бюджетам.

Объем субвенций на год по каждому муниципальному району или городскому округу рассчитывается по следующей формуле:

$$C_i = \text{ФОТ}_i \times K_p \times K_{\text{вф}} \times \text{Ч}_n \times K_{\text{мз}} \times K_{\text{ар}}, \text{ где:}$$

C_i - объем субвенции муниципальному району или городскому округу на осуществление государственных полномочий;

ФОТ_i - годовой фонд оплаты труда работника муниципального района или городского округа, осуществляющего государственные полномочия, из расчета 231,0 тысячи рублей без учета районного коэффициента и коэффициента за работу в районах Крайнего Севера и местностях, приравненных к ним;

K_p - районный коэффициент и коэффициент за работу в районах Крайнего Севера и местностях, приравненных к ним;

$K_{\text{вф}}$ - коэффициент отчислений во внебюджетные фонды;

Ч_n - нормативная численность работников органов местного самоуправления, осуществляющих государственные полномочия в сфере архивного дела.

NN пп	Количество дел областной собственности	Нормативная численность работников органов местного самоуправления, осуществляющих государственные полномочия
1	2	3
1	до 250	0,05
2	от 250 до 500	0,1
3	от 500 до 750	0,15
4	от 750 до 1000	0,17
5	от 1000 до 1250	0,2
6	от 1250 до 1500	0,25
7	от 1500 до 1750	0,29
8	от 1750 до 2000	0,33
9	от 2000 до 2250	0,37
10	от 2250 до 2500	0,41

11	от 2500 до 2750	0,45
12	от 2750 до 3000	0,5
13	от 3000 до 3250	0,54
14	от 3250 до 3500	0,58
15	от 3500 до 3750	0,62
16	от 3750 до 4000	0,66
17	от 4000 до 4250	0,7
18	от 4250 до 4500	0,74
19	от 4500 до 4750	0,78
20	от 4750 до 5000	0,83
21	от 5000 до 5250	0,87
22	от 5250 до 5500	0,91
23	от 5500 до 5750	0,95
24	от 5750 до 6000	0,99
25	от 6000 до 6250	1,03
26	от 6250 до 6500	1,07
27	от 6500 до 6750	1,11
28	от 6750 до 7000	1,16
29	от 7000 до 7250	1,22
30	от 7250 до 7500	1,26
31	от 7500 до 7750	1,3
32	от 7750 до 8000	1,34
33	от 8000 до 8250	1,38
34	от 8250 до 8500	1,42
35	от 8500 до 8750	1,46
36	от 8750 до 9000	1,5
37	от 9000 до 9250	1,54
38	от 9250 до 9500	1,58
39	от 9500 до 9750	1,62
40	от 9750 до 10000	1,66

Кмз - коэффициент материальных затрат (1,1);

Кар - коэффициент дополнительных затрат, связанных с особенностями деятельности архивных служб: содержание архива, расходы на картонирование (1,03).

Данные о количестве дел областной собственности в муниципальных архивах, полученные в порядке, установленном Регламентом государственного учета документов Архивного фонда Российской Федерации, представляются Департаментом по культуре и туризму Томской области на начало текущего года.

Расчет распределения субвенций на осуществление отдельных государственных полномочий по хранению, комплектованию, учету и использованию архивных документов, относящихся к собственности Томской области на 2014 год

(тыс.руб.)

Наименование муниципальных образований	Количество дел областной собственности на 01.01.2013	Кол-во специалистов в (шт. ед.)	Рай. и сев. коэф-т	Годовой ФОТ (231,0 тыс.руб. *гр.3)	Годовой ФОТ с РК и сев. надбавкой (гр.5*гр.4)	Начисления на ФОТ (гр.6*0,302)	ФОТ с начислениями и (гр.6+гр.7)	Мат.затраты 10% (гр.8*0,1)	ФОТ с начислениями и (30,2%) и мат. затратами (10%) (гр.8+гр.9)	Архивные затраты (3%) (гр.10*0,03)	ФОТ с начислениями, мат.затратами и с архивными затратами (гр.10+гр.11)	Итого субвенция
1	2	3	4	5	6	7	8	9	10	11	12	13
МО "Александровский район"	1782	0,15	2,2	34,7	76,2	23,0	99,3	9,9	109,2	3,3	112,45	112,0
МО "Асиновский район"	730	0,33	1,3	76,2	99,1	29,9	129,0	12,9	141,9	4,3	146,19	146,0
МО "Бакcharский район"	749	0,15	1,8	34,7	62,4	18,8	81,2	8,1	89,3	2,7	92,01	92,0
МО "Верхнекетский район"	1677	0,29	2,0	67,0	134,0	40,5	174,4	17,4	191,9	5,8	197,64	198,0
МО "Зырянский район"	1734	0,29	1,3	67,0	87,1	26,3	113,4	11,3	124,7	3,7	128,47	128,0
МО "Каргасокский район"	1628	0,29	2,0	67,0	134,0	40,5	174,4	17,4	191,9	5,8	197,64	198,0
МО "Кожевниковский район"	394	0,10	1,3	23,1	30,0	9,1	39,1	3,9	43,0	1,3	44,30	44,0
МО "Колпашевский район"	1531	0,29	2,0	67,0	134,0	40,5	174,4	17,4	191,9	5,8	197,64	198,0
МО "Кривошеинский район"	750	0,17	1,8	39,3	70,7	21,3	92,0	9,2	101,2	3,0	104,27	104,0
МО "Молчановский район"	728	0,15	1,8	34,7	62,4	18,8	81,2	8,1	89,3	2,7	92,01	92,0
МО "Парабельский район"	1045	0,20	2,0	46,2	92,4	27,9	120,3	12,0	132,3	4,0	136,31	136,0
МО "Первомайский район"	1899	0,33	1,3	76,2	99,1	29,9	129,0	12,9	141,9	4,3	146,19	146,0
МО "Тегульдетский район"	980	0,17	1,8	39,3	70,7	21,3	92,0	9,2	101,2	3,0	104,27	104,0
МО "Томский район"	6750	1,11	1,3	256,4	333,3	100,7	434,0	43,4	477,4	14,3	491,72	492,0
МО "Чаинский район"	947	0,17	2,0	39,3	78,5	23,7	102,3	10,2	112,5	3,4	115,86	116,0
МО "Шегарский район"	1044	0,20	1,3	46,2	60,1	18,1	78,2	7,8	86,0	2,6	88,60	89,0
МО "Город Стрежевой"	284	0,10	2,2	23,1	50,8	15,3	66,2	6,6	72,8	2,2	74,97	75,0
МО "Городской округ - ЗАТО Северск Томской области"	673	0,15	1,5	34,7	52,0	15,7	67,7	6,8	74,4	2,2	76,67	77,0
ИТОГО		4,64		1071,8	1726,7	521,5	2248,2	224,8	2473,0	74,2	2547,2	2547,0

Годовой ФОТ на специалиста 231,0

Расчет распределения субвенций на осуществление отдельных государственных полномочий по хранению, комплектованию, учету и использованию архивных документов, относящихся к собственности Томской области на 2015 год

(тыс.руб.)

Наименование муниципальных образований	Количество дел областной собственности на 01.01.2013	Кол-во специалистов (шт.ед.)	Рай. и сев. коэф-т	Годовой ФОТ (231,0 тыс.руб.*гр.3)	Годовой ФОТ с РК и сев. надбавкой (гр.5*гр.4)	Начисления на ФОТ (гр.6*0,302)	ФОТ с начислениями (гр.6+гр.7)	Мат.затраты 10% (гр.8*0,1)	ФОТ с начислениями и (30,2%) и мат. затратами (10%) (гр.8+гр.9)	Архивные затраты (3%) (гр.10*0,03)	ФОТ с начислениями, мат.затратами и с архивными затратами (гр.10+гр.11)	Итого субвенция
1	2	3	4	5	6	7	8	9	10	11	12	13
МО "Александровский район"	1782	0,15	2,2	34,7	76,2	23,0	99,3	9,9	109,2	3,3	112,45	112,0
МО "Асиновский район"	730	0,33	1,3	76,2	99,1	29,9	129,0	12,9	141,9	4,3	146,19	146,0
МО "Бакcharский район"	749	0,15	1,8	34,7	62,4	18,8	81,2	8,1	89,3	2,7	92,01	92,0
МО "Верхнекетский район"	1677	0,29	2,0	67,0	134,0	40,5	174,4	17,4	191,9	5,8	197,64	198,0
МО "Зырянский район"	1734	0,29	1,3	67,0	87,1	26,3	113,4	11,3	124,7	3,7	128,47	128,0
МО "Каргасокский район"	1628	0,29	2,0	67,0	134,0	40,5	174,4	17,4	191,9	5,8	197,64	198,0
МО "Кожевниковский район"	394	0,10	1,3	23,1	30,0	9,1	39,1	3,9	43,0	1,3	44,30	44,0
МО "Колпашевский район"	1531	0,29	2,0	67,0	134,0	40,5	174,4	17,4	191,9	5,8	197,64	198,0
МО "Кривошеинский район"	750	0,17	1,8	39,3	70,7	21,3	92,0	9,2	101,2	3,0	104,27	104,0
МО "Молчановский район"	728	0,15	1,8	34,7	62,4	18,8	81,2	8,1	89,3	2,7	92,01	92,0
МО "Парабельский район"	1045	0,20	2,0	46,2	92,4	27,9	120,3	12,0	132,3	4,0	136,31	136,0
МО "Первомайский район"	1899	0,33	1,3	76,2	99,1	29,9	129,0	12,9	141,9	4,3	146,19	146,0
МО "Тегульдетский район"	980	0,17	1,8	39,3	70,7	21,3	92,0	9,2	101,2	3,0	104,27	104,0
МО "Томский район"	6750	1,11	1,3	256,4	333,3	100,7	434,0	43,4	477,4	14,3	491,72	492,0
МО "Чаинский район"	947	0,17	2,0	39,3	78,5	23,7	102,3	10,2	112,5	3,4	115,86	116,0
МО "Шегарский район"	1044	0,20	1,3	46,2	60,1	18,1	78,2	7,8	86,0	2,6	88,60	89,0
МО "Город Стрежевой"	284	0,10	2,2	23,1	50,8	15,3	66,2	6,6	72,8	2,2	74,97	75,0
МО "Городской округ - ЗАТО Северск Томской области"	673	0,15	1,5	34,7	52,0	15,7	67,7	6,8	74,4	2,2	76,67	77,0
ИТОГО		4,64		1071,8	1726,7	521,5	2248,2	224,8	2473,0	74,2	2547,2	2547,0

Годовой ФОТ на специалиста 231,0

Расчет распределения субвенций на осуществление отдельных государственных полномочий по хранению, комплектованию, учету и использованию архивных документов, относящихся к собственности Томской области на 2016 год

(тыс.руб.)

Наименование муниципальных образований	Количество дел областной собственности на 01.01.2013	Кол-во специалистов (шт.ед.)	Рай. и сев. коэф-т	Годовой ФОТ (231,0 тыс.руб.*гр.3)	Годовой ФОТ с РК и сев. надбавкой (гр.5*гр.4)	Начисления на ФОТ (гр.6*0,302)	ФОТ с начислениями и (гр.6+гр.7)	Мат.затраты 10% (гр.8*0,1)	ФОТ с начислениями и (30,2%) и мат. затратами (10%) (гр.8+гр.9)	Архивные затраты (3%) (гр.10*0,03)	ФОТ с начислениями и, мат.затратами и, и с архивными затратами (гр.10+гр.11)	Итого субвенция
1	2	3	4	5	6	7	8	9	10	11	12	13
МО "Александровский район"	1782	0,15	2,2	34,7	76,2	23,0	99,3	9,9	109,2	3,3	112,45	112,0
МО "Асиновский район"	730	0,33	1,3	76,2	99,1	29,9	129,0	12,9	141,9	4,3	146,19	146,0
МО "Бакcharский район"	749	0,15	1,8	34,7	62,4	18,8	81,2	8,1	89,3	2,7	92,01	92,0
МО "Верхнекетский район"	1677	0,29	2,0	67,0	134,0	40,5	174,4	17,4	191,9	5,8	197,64	198,0
МО "Зырянский район"	1734	0,29	1,3	67,0	87,1	26,3	113,4	11,3	124,7	3,7	128,47	128,0
МО "Каргасокский район"	1628	0,29	2,0	67,0	134,0	40,5	174,4	17,4	191,9	5,8	197,64	198,0
МО "Кожевниковский район"	394	0,10	1,3	23,1	30,0	9,1	39,1	3,9	43,0	1,3	44,30	44,0
МО "Колпашевский район"	1531	0,29	2,0	67,0	134,0	40,5	174,4	17,4	191,9	5,8	197,64	198,0
МО "Кривошеинский район"	750	0,17	1,8	39,3	70,7	21,3	92,0	9,2	101,2	3,0	104,27	104,0
МО "Молчановский район"	728	0,15	1,8	34,7	62,4	18,8	81,2	8,1	89,3	2,7	92,01	92,0
МО "Парабельский район"	1045	0,20	2,0	46,2	92,4	27,9	120,3	12,0	132,3	4,0	136,31	136,0
МО "Первомайский район"	1899	0,33	1,3	76,2	99,1	29,9	129,0	12,9	141,9	4,3	146,19	146,0
МО "Тегульдетский район"	980	0,17	1,8	39,3	70,7	21,3	92,0	9,2	101,2	3,0	104,27	104,0
МО "Томский район"	6750	1,11	1,3	256,4	333,3	100,7	434,0	43,4	477,4	14,3	491,72	492,0
МО "Чаинский район"	947	0,17	2,0	39,3	78,5	23,7	102,3	10,2	112,5	3,4	115,86	116,0
МО "Шегарский район"	1044	0,20	1,3	46,2	60,1	18,1	78,2	7,8	86,0	2,6	88,60	89,0
МО "Город Стрежевой"	284	0,10	2,2	23,1	50,8	15,3	66,2	6,6	72,8	2,2	74,97	75,0
МО "Городской округ - ЗАТО Северск Томской области"	673	0,15	1,5	34,7	52,0	15,7	67,7	6,8	74,4	2,2	76,67	77,0
ИТОГО		4,64		1071,8	1726,7	521,5	2248,2	224,8	2473,0	74,2	2547,2	2547,0

Годовой ФОТ на специалиста 231,0

"О наделении органов местного самоуправления отдельными государственными полномочиями по предоставлению, переоформлению и изъятию горных отводов для разработки месторождений и проявлений общераспространенных полезных ископаемых в Томской области"

**МЕТОДИКА
РАСЧЕТА НОРМАТИВОВ ДЛЯ ОПРЕДЕЛЕНИЯ ОБЪЕМА СУБВЕНЦИЙ
НА ОСУЩЕСТВЛЕНИЕ ОТДЕЛЬНЫХ ГОСУДАРСТВЕННЫХ ПОЛНОМОЧИЙ
ПО ПРЕДОСТАВЛЕНИЮ, ПЕРЕОФОРМЛЕНИЮ И ИЗЪЯТИЮ ГОРНЫХ
ОТВОДОВ
ДЛЯ РАЗРАБОТКИ МЕСТОРОЖДЕНИЙ И ПРОЯВЛЕНИЙ
ОБЩЕРАСПРОСТРАНЕННЫХ ПОЛЕЗНЫХ ИСКОПАЕМЫХ**

(в ред. Законов Томской области
от 30.12.2009 N 299-ОЗ, от 09.11.2011 N 308-ОЗ,
от 07.06.2013 N 104-ОЗ)

Настоящая Методика разработана в целях определения общего объема субвенций на осуществление отдельных государственных полномочий по предоставлению, переоформлению и изъятию горных отводов для разработки месторождений и проявлений общераспространенных полезных ископаемых в Томской области.

1. Объем субвенции на год по каждому муниципальному району или городскому округу рассчитывается по следующей формуле:

$$C_i = (\text{ФОТ}_i \times K_p \times K_{\text{вф}} \times K_{\text{мз}}) / R_d \times R_{\text{дн}i}, \text{ где:}$$

C_i - объем субвенций муниципальному району или городскому округу на осуществление государственных полномочий;

ФОТ_i - годовой фонд оплаты труда работника муниципального района или городского округа, осуществляющего государственные полномочия, из расчета 231,0 тысячи рублей без учета районного коэффициента и коэффициента за работу в районах Крайнего Севера и местностях, приравненных к ним;

K_p - районный коэффициент и коэффициент за работу в районах Крайнего Севера и местностях, приравненных к ним;

$K_{\text{вф}}$ - коэффициент отчислений во внебюджетные фонды;

$K_{\text{мз}}$ - коэффициент материальных затрат (1,1);

R_d - количество рабочих дней в году;

$R_{\text{дн}i}$ - нормативное количество рабочих дней на осуществление государственных полномочий работниками муниципальных районов и городских округов:

Наименование муниципальных районов и городских округов	Нормативное количество рабочих дней на осуществление государственных полномочий (рабочие дни)
Город Томск	0,5
Городской округ - закрытое административно-территориальное образование Северск Томской области	1
Асиновский район	1,5

Зырянский район	0,5
Кожевниковский район	0,5
Первомайский район	0,5
Томский район	6
Шегарский район	1
Город Кедровый	0,5
Городской округ Стрежевой	1
Александровский район	1,5
Бакcharский район	0,5
Верхнекетский район	0,5
Каргасокский район	6
Колпашевский район	0,5
Кривошеинский район	1
Молчановский район	0,5
Парабельский район	4
Тегульдeтский район	0,5
Чаинский район	0,5

(п. 1 в ред. Закона Томской области от 07.06.2013 N 104-03)

2. Общий объем субвенции определяется как сумма субвенций всех муниципальных районов и городских округов:

$$C = \text{SUM } C_i$$

Расчет распределения субвенций на осуществление отдельных государственных полномочий по предоставлению, переоформлению и изъятию горных отводов для разработки месторождений и проявлений общераспространенных полезных ископаемых на 2014 год

(тыс.руб.)

Наименование муниципальных образований	Кол-во специалистов в (шт. ед.)	Рай. и сев. коэф-т	Годовой ФОТ (231,0 тыс.руб. *гр.2)	Годовой ФОТ с РК и сев. надбавкой (гр.4*гр.3)	Начисления на ФОТ (гр.5*0,302)	ФОТ с начислениями и (гр.5+гр.6)	Мат.затраты (10%) (гр.7*0,1)	ФОТ с начислениями и (30,2%) и мат. затратами (10%) (гр.7+гр.8)	Нормативное кол-во рабочих дней на осуществление гос.полномочий	Субвенция (гр.9/247 дн.)*гр.10	Итого субвенция
1	2	3	4	5	6	7	8	9	10	11	12
МО "Александровский район"	1,0	2,2	231,0	508,2	153,5	661,7	66,2	727,8	1,5	4,4	4,4
МО "Асиновский район"	1,0	1,3	231,0	300,3	90,7	391,0	39,1	430,1	1,5	2,6	2,6
МО "Бакcharский район"	1,0	1,8	231,0	415,8	125,6	541,4	54,1	595,5	0,5	1,2	1,2
МО "Верхнекетский район"	1,0	2,0	231,0	462,0	139,5	601,5	60,2	661,7	0,5	1,3	1,3
МО "Зырянский район"	1,0	1,3	231,0	300,3	90,7	391,0	39,1	430,1	0,5	0,9	0,9
МО "Каргасокский район"	1,0	2,0	231,0	462,0	139,5	601,5	60,2	661,7	6,0	16,1	16,1
МО "Кожевниковский район"	1,0	1,3	231,0	300,3	90,7	391,0	39,1	430,1	0,5	0,9	0,9
МО "Колпашевский район"	1,0	2,0	231,0	462,0	139,5	601,5	60,2	661,7	0,5	1,3	1,3
МО "Кривошеинский район"	1,0	1,8	231,0	415,8	125,6	541,4	54,1	595,5	1,0	2,4	2,4
МО "Молчановский район"	1,0	1,8	231,0	415,8	125,6	541,4	54,1	595,5	0,5	1,2	1,2
МО "Парабельский район"	1,0	2,0	231,0	462,0	139,5	601,5	60,2	661,7	4,0	10,7	10,7
МО "Первомайский район"	1,0	1,3	231,0	300,3	90,7	391,0	39,1	430,1	0,5	0,9	0,9
МО "Тегульдетский район"	1,0	1,8	231,0	415,8	125,6	541,4	54,1	595,5	0,5	1,2	1,2
МО "Томский район"	1,0	1,3	231,0	300,3	90,7	391,0	39,1	430,1	6,0	10,4	10,4
МО "Чаинский район"	1,0	2,0	231,0	462,0	139,5	601,5	60,2	661,7	0,5	1,3	1,3
МО "Шегарский район"	1,0	1,3	231,0	300,3	90,7	391,0	39,1	430,1	1,0	1,7	1,7
МО "Город Кедровый"	1,0	2,0	231,0	462,0	139,5	601,5	60,2	661,7	0,5	1,3	1,3
МО "Город Стрежевой"	1,0	2,2	231,0	508,2	153,5	661,7	66,2	727,8	1,0	2,9	2,9
МО "Город Томск"	1,0	1,3	231,0	300,3	90,7	391,0	39,1	430,1	0,5	0,9	0,9
МО "Городской округ - ЗАТО Северск Томской области"	1,0	1,5	231,0	346,5	104,6	451,1	45,1	496,3	1,0	2,0	2,0
ИТОГО	20,00		4620,0	7900,2	2385,9	10286,1	1028,6	11314,7	28,5	65,8	65,6

Годовой ФОТ на специалиста = 231,0

Расчет распределения субвенций на осуществление отдельных государственных полномочий по предоставлению, переоформлению и изъятию горных отводов для разработки месторождений и проявлений общераспространенных полезных ископаемых на 2015 год

(тыс.руб.)

Наименование муниципальных образований	Кол-во специалистов в (шт. ед.)	Рай. и сев. коэф-т	Годовой ФОТ (231,0 тыс.руб. *гр.2)	Годовой ФОТ с РК и сев. надбавкой (гр.4*гр.3)	Начисления на ФОТ (гр.5*0,302)	ФОТ с начислениями и (гр.5+гр.6)	Мат.затраты (10%) (гр.7*0,1)	ФОТ с начислениями и (30,2%) и мат. затратами (10%) (гр.7+гр.8)	Нормативное кол-во рабочих дней на осуществление гос.полномочий	Субвенция (гр.9/247 дн.)*гр.10	Итого субвенция
1	2	3	4	5	6	7	8	9	10	11	12
МО "Александровский район"	1,0	2,2	231,0	508,2	153,5	661,7	66,2	727,8	1,5	4,4	4,4
МО "Асиновский район"	1,0	1,3	231,0	300,3	90,7	391,0	39,1	430,1	1,5	2,6	2,6
МО "Бакчарский район"	1,0	1,8	231,0	415,8	125,6	541,4	54,1	595,5	0,5	1,2	1,2
МО "Верхнекетский район"	1,0	2,0	231,0	462,0	139,5	601,5	60,2	661,7	0,5	1,3	1,3
МО "Зырянский район"	1,0	1,3	231,0	300,3	90,7	391,0	39,1	430,1	0,5	0,9	0,9
МО "Каргасокский район"	1,0	2,0	231,0	462,0	139,5	601,5	60,2	661,7	6,0	16,1	16,1
МО "Кожевниковский район"	1,0	1,3	231,0	300,3	90,7	391,0	39,1	430,1	0,5	0,9	0,9
МО "Колпашевский район"	1,0	2,0	231,0	462,0	139,5	601,5	60,2	661,7	0,5	1,3	1,3
МО "Кривошеинский район"	1,0	1,8	231,0	415,8	125,6	541,4	54,1	595,5	1,0	2,4	2,4
МО "Молчановский район"	1,0	1,8	231,0	415,8	125,6	541,4	54,1	595,5	0,5	1,2	1,2
МО "Парабельский район"	1,0	2,0	231,0	462,0	139,5	601,5	60,2	661,7	4,0	10,7	10,7
МО "Первомайский район"	1,0	1,3	231,0	300,3	90,7	391,0	39,1	430,1	0,5	0,9	0,9
МО "Тегульдетский район"	1,0	1,8	231,0	415,8	125,6	541,4	54,1	595,5	0,5	1,2	1,2
МО "Томский район"	1,0	1,3	231,0	300,3	90,7	391,0	39,1	430,1	6,0	10,4	10,4
МО "Чаинский район"	1,0	2,0	231,0	462,0	139,5	601,5	60,2	661,7	0,5	1,3	1,3
МО "Шегарский район"	1,0	1,3	231,0	300,3	90,7	391,0	39,1	430,1	1,0	1,7	1,7
МО "Город Кедровый"	1,0	2,0	231,0	462,0	139,5	601,5	60,2	661,7	0,5	1,3	1,3
МО "Город Стрежевой"	1,0	2,2	231,0	508,2	153,5	661,7	66,2	727,8	1,0	2,9	2,9
МО "Город Томск"	1,0	1,3	231,0	300,3	90,7	391,0	39,1	430,1	0,5	0,9	0,9
МО "Городской округ - ЗАТО Северск Томской области"	1,0	1,5	231,0	346,5	104,6	451,1	45,1	496,3	1,0	2,0	2,0
ИТОГО	20,00		4620,0	7900,2	2385,9	10286,1	1028,6	11314,7	28,5	65,8	65,6

Годовой ФОТ на специалиста : 231,0

Расчет распределения субвенций на осуществление отдельных государственных полномочий по предоставлению, переоформлению и изъятию горных отводов для разработки месторождений и проявлений общераспространенных полезных ископаемых на 2016 год

(тыс.руб.)

Наименование муниципальных образований	Кол-во специалистов в (шт. ед.)	Рай. и сев. коэф-т	Годовой ФОТ (231,0 тыс.руб.*гр.2)	Годовой ФОТ с РК и сев. надбавкой (гр.4*гр.3)	Начисления на ФОТ (гр.5*0,302)	ФОТ с начислениями и (гр.5+гр.6)	Мат.затраты (10%) (гр.7*0,1)	ФОТ с начислениями и (30,2%) и мат. затратами (10%) (гр.7+гр.8)	Нормативное кол-во рабочих дней на осуществление гос.полномочий	Субвенция (гр.9/247 дн.)*гр.10	Итого субвенция
1	2	3	4	5	6	7	8	9	10	11	12
МО "Александровский район"	1,0	2,2	231,0	508,2	153,5	661,7	66,2	727,8	1,5	4,4	4,4
МО "Асиновский район"	1,0	1,3	231,0	300,3	90,7	391,0	39,1	430,1	1,5	2,6	2,6
МО "Бакчарский район"	1,0	1,8	231,0	415,8	125,6	541,4	54,1	595,5	0,5	1,2	1,2
МО "Верхнекетский район"	1,0	2,0	231,0	462,0	139,5	601,5	60,2	661,7	0,5	1,3	1,3
МО "Зырянский район"	1,0	1,3	231,0	300,3	90,7	391,0	39,1	430,1	0,5	0,9	0,9
МО "Каргасокский район"	1,0	2,0	231,0	462,0	139,5	601,5	60,2	661,7	6,0	16,1	16,1
МО "Кожевниковский район"	1,0	1,3	231,0	300,3	90,7	391,0	39,1	430,1	0,5	0,9	0,9
МО "Колпашевский район"	1,0	2,0	231,0	462,0	139,5	601,5	60,2	661,7	0,5	1,3	1,3
МО "Кривошеинский район"	1,0	1,8	231,0	415,8	125,6	541,4	54,1	595,5	1,0	2,4	2,4
МО "Молчановский район"	1,0	1,8	231,0	415,8	125,6	541,4	54,1	595,5	0,5	1,2	1,2
МО "Парабельский район"	1,0	2,0	231,0	462,0	139,5	601,5	60,2	661,7	4,0	10,7	10,7
МО "Первомайский район"	1,0	1,3	231,0	300,3	90,7	391,0	39,1	430,1	0,5	0,9	0,9
МО "Тегульдетский район"	1,0	1,8	231,0	415,8	125,6	541,4	54,1	595,5	0,5	1,2	1,2
МО "Томский район"	1,0	1,3	231,0	300,3	90,7	391,0	39,1	430,1	6,0	10,4	10,4
МО "Чаинский район"	1,0	2,0	231,0	462,0	139,5	601,5	60,2	661,7	0,5	1,3	1,3
МО "Шегарский район"	1,0	1,3	231,0	300,3	90,7	391,0	39,1	430,1	1,0	1,7	1,7
МО "Город Кедровый"	1,0	2,0	231,0	462,0	139,5	601,5	60,2	661,7	0,5	1,3	1,3
МО "Город Стрежевой"	1,0	2,2	231,0	508,2	153,5	661,7	66,2	727,8	1,0	2,9	2,9
МО "Город Томск"	1,0	1,3	231,0	300,3	90,7	391,0	39,1	430,1	0,5	0,9	0,9
МО "Городской округ - ЗАТО Северск Томской области"	1,0	1,5	231,0	346,5	104,6	451,1	45,1	496,3	1,0	2,0	2,0
ИТОГО	20,00		4620,0	7900,2	2385,9	10286,1	1028,6	11314,7	28,5	65,8	65,6

Годовой ФОТ на специалиста 231,0

Приложение
к Закону
Томской области "О наделении органов
местного самоуправления государственными
полномочиями по созданию и обеспечению
деятельности комиссий по делам
несовершеннолетних и защите их прав"

**МЕТОДИКА
РАСЧЕТА НОРМАТИВОВ ДЛЯ ОПРЕДЕЛЕНИЯ ОБЪЕМА СУБВЕНЦИЙ
НА ОСУЩЕСТВЛЕНИЕ ГОСУДАРСТВЕННЫХ ПОЛНОМОЧИЙ ПО СОЗДАНИЮ
И ОБЕСПЕЧЕНИЮ ДЕЯТЕЛЬНОСТИ КОМИССИЙ ПО ДЕЛАМ
НЕСОВЕРШЕННОЛЕТНИХ И ЗАЩИТЕ ИХ ПРАВ**

(в ред. Законов Томской области
от 11.07.2008 N 142-ОЗ, от 30.12.2009 N 299-ОЗ,
от 09.11.2011 N 308-ОЗ, от 07.06.2013 N 104-ОЗ)

Настоящая Методика разработана в целях определения общего объема субвенций на осуществление государственных полномочий по созданию и обеспечению деятельности комиссий по делам несовершеннолетних и защите их прав, предоставляемых местным бюджетам.

Раздел I. ОПРЕДЕЛЕНИЕ ЧИСЛЕННОСТИ

Норматив численности работников комиссий по делам несовершеннолетних и защите их прав, работающих на постоянной основе, рассчитывается исходя из численности постоянного населения муниципального образования в возрасте до 18 лет, но не менее одного специалиста в муниципальном образовании, в следующем порядке:

Численность постоянного населения муниципального образования в возрасте до 18 лет (чел.)	Норматив численности специалистов комиссий по делам несовершеннолетних и защите их прав, работающих на постоянной основе (ед.)
До 6000 (включительно)	1
6001 - 10000	1,5
10001 - 25000	2
Свыше 25000	9

Показатель численности постоянного населения муниципального образования в возрасте до 18 лет в расчет принимается по данным территориального органа Федеральной службы государственной статистики по Томской области на начало текущего года.

Раздел II. ОПРЕДЕЛЕНИЕ ОБЩЕГО ОБЪЕМА СУБВЕНЦИЙ

1. Объем субвенции на год по каждому муниципальному району или городскому округу рассчитывается по следующей формуле:

$$S_{\text{м}i} = \text{ФОТ}_{\text{сп}i} \times K_p \times K_{\text{вф}} \times K_{\text{мз}}, \text{ где:}$$

$S_{\text{м}i}$ - объем субвенции муниципальному району или городскому округу на осуществление государственных полномочий по созданию и обеспечению деятельности

комиссий по делам несовершеннолетних и защите их прав;

ФОТспі - годовой фонд оплаты труда специалистов комиссий по делам несовершеннолетних, работающих на постоянной основе, из расчета 274,0 тысячи рублей без учета районного коэффициента и коэффициента за работу в районах Крайнего Севера и местностях, приравненных к ним;

Кр - районный коэффициент и коэффициент за работу в районах Крайнего Севера и местностях, приравненных к ним;

Квф - коэффициент отчислений во внебюджетные фонды;

Кмз - коэффициент материальных затрат (1,1).

(п. 1 в ред. Закона Томской области от 07.06.2013 N 104-ОЗ)

2. Общий объем субвенции определяется как сумма субвенций всех муниципальных образований области:

$$S_i = \text{SUM } S_{m0i}.$$

Расчет распределения субвенций на осуществление отдельных государственных полномочий по созданию и обеспечению деятельности комиссий по делам несовершеннолетних и защите их прав на 2014 год

(тыс.руб)

Наименование муниципальных образований	Численность постоянно-ного населения до 18 лет на 01.01.2010 (единиц)	Кол- во специалистов в (шт. ед.)	Рай. и сев. коэф- т	Годовой ФОТ (274,0 тыс.руб. *гр.3)	Годовой ФОТ с РК и сев. надбавкой (гр.5*гр.4)	Начисления на ФОТ (гр.6*0,302)	ФОТ с начислениями (гр.6+гр.7)	Мат.затраты 10% (гр.8*0,1)	ФОТ с начислениями и (30,2%) и мат. затратами (10%) (гр.8+гр.9)	Итого субвенция
1	2	3	4	5	6	7	8	9	10	11
МО "Александровский район"	1 981	1,0	2,2	274,0	602,8	182,0	784,8	78,5	863,3	863,0
МО "Асиновский район"	7 616	1,50	1,3	411,0	534,3	161,4	695,7	69,6	765,2	765,0
МО "Бакcharский район"	2 758	1,0	1,8	274,0	493,2	148,9	642,1	64,2	706,4	706,0
МО "Верхнекетский район"	3 457	1,0	2,0	274,0	548,0	165,5	713,5	71,3	784,8	785,0
МО "Зырянский район"	2 853	1,0	1,3	274,0	356,2	107,6	463,8	46,4	510,1	510,0
МО "Каргасокский район"	4 907	1,0	2,0	274,0	548,0	165,5	713,5	71,3	784,8	785,0
МО "Кожевниковский район"	4 461	1,0	1,3	274,0	356,2	107,6	463,8	46,4	510,1	510,0
МО "Колпашевский район"	8 776	1,50	2,0	411,0	822,0	248,2	1 070,2	107,0	1 177,3	1 177,0
МО "Кривошеинский район"	2 643	1,0	1,8	274,0	493,2	148,9	642,1	64,2	706,4	706,0
МО "Молчановский район"	2 676	1,0	1,8	274,0	493,2	148,9	642,1	64,2	706,4	706,0
МО "Парабельский район"	2 698	1,0	2,0	274,0	548,0	165,5	713,5	71,3	784,8	785,0
МО "Первомайский район"	3 956	1,00	1,3	274,0	356,2	107,6	463,8	46,4	510,1	510,0
МО "Тегульдетский район"	1 558	1,00	1,8	274,0	493,2	148,9	642,1	64,2	706,4	706,0
МО "Томский район"	11 229	2,00	1,3	548,0	712,4	215,1	927,5	92,8	1 020,3	1 020,0
МО "Чаинский район"	2 634	1,0	2,0	274,0	548,0	165,5	713,5	71,3	784,8	785,0
МО "Шегарский район"	3 333	1,0	1,3	274,0	356,2	107,6	463,8	46,4	510,1	510,0
МО "Город Кедровый"	1 196	1,00	2,0	274,0	548,0	165,5	713,5	71,3	784,8	785,0
МО "Город Стржевой"	9 512	1,50	2,2	411,0	904,2	273,1	1 177,3	117,7	1 295,0	1 295,0
МО "Город Томск"	92 539	9,0	1,3	2 466,0	3 205,8	968,2	4 174,0	417,4	4 591,3	4 591,0
МО "Городской округ - ЗАТО Северск Томской области"	19 353	2,00	1,5	548,0	822,0	248,2	1 070,2	107,0	1 177,3	1 177,0
ИТОГО	190 136	31,5		8 631,0	13 741,1	4 149,8	17 890,9	1 789,1	19 680,0	19 677,0

Годовой ФОТ на специалиста = 274,0

Расчет распределения субвенций на осуществление отдельных государственных полномочий по созданию и обеспечению деятельности комиссий по делам несовершеннолетних и защите их прав на 2015 год

(тыс.руб)

Наименование муниципальных образований	Численность постоянного населения до 18 лет на 01.01.2010 (единиц)	Кол-во специалистов (шт. ед.)	Рай. и сев. коэф-т	Годовой ФОТ (274,0 тыс.руб. *гр.3)	Годовой ФОТ с РК и сев. надбавкой (гр.5*гр.4)	Начисления на ФОТ (гр.6*0,302)	ФОТ с начислениями (гр.6+гр.7)	Мат.затраты 10% (гр.8*0,1)	ФОТ с начислениями (30,2%) и мат. затратами (10%) (гр.8+гр.9)	Итого субвенция
1	2	3	4	5	6	7	8	9	10	11
МО "Александровский район"	1 981	1,0	2,2	274,0	602,8	182,0	784,8	78,5	863,3	863,0
МО "Асиновский район"	7 616	1,50	1,3	411,0	534,3	161,4	695,7	69,6	765,2	765,0
МО "Бакчарский район"	2 758	1,0	1,8	274,0	493,2	148,9	642,1	64,2	706,4	706,0
МО "Верхнекетский район"	3 457	1,0	2,0	274,0	548,0	165,5	713,5	71,3	784,8	785,0
МО "Зырянский район"	2 853	1,0	1,3	274,0	356,2	107,6	463,8	46,4	510,1	510,0
МО "Каргасокский район"	4 907	1,0	2,0	274,0	548,0	165,5	713,5	71,3	784,8	785,0
МО "Кожевниковский район"	4 461	1,0	1,3	274,0	356,2	107,6	463,8	46,4	510,1	510,0
МО "Колпашевский район"	8 776	1,50	2,0	411,0	822,0	248,2	1 070,2	107,0	1 177,3	1 177,0
МО "Кривошеинский район"	2 643	1,0	1,8	274,0	493,2	148,9	642,1	64,2	706,4	706,0
МО "Молчановский район"	2 676	1,0	1,8	274,0	493,2	148,9	642,1	64,2	706,4	706,0
МО "Парабельский район"	2 698	1,0	2,0	274,0	548,0	165,5	713,5	71,3	784,8	785,0
МО "Первомайский район"	3 956	1,00	1,3	274,0	356,2	107,6	463,8	46,4	510,1	510,0
МО "Тегульдетский район"	1 558	1,00	1,8	274,0	493,2	148,9	642,1	64,2	706,4	706,0
МО "Томский район"	11 229	2,00	1,3	548,0	712,4	215,1	927,5	92,8	1 020,3	1 020,0
МО "Чаинский район"	2 634	1,0	2,0	274,0	548,0	165,5	713,5	71,3	784,8	785,0
МО "Шегарский район"	3 333	1,0	1,3	274,0	356,2	107,6	463,8	46,4	510,1	510,0
МО "Город Кедровый"	1 196	1,00	2,0	274,0	548,0	165,5	713,5	71,3	784,8	785,0
МО "Город Стрежевой"	9 512	1,50	2,2	411,0	904,2	273,1	1 177,3	117,7	1 295,0	1 295,0
МО "Город Томск"	92 539	9,0	1,3	2 466,0	3 205,8	968,2	4 174,0	417,4	4 591,3	4 591,0
МО "Городской округ - ЗАТО Северск Томской области"	19 353	2,00	1,5	548,0	822,0	248,2	1 070,2	107,0	1 177,3	1 177,0
ИТОГО	190 136	31,5		8 631,0	13 741,1	4 149,8	17 890,9	1 789,1	19 680,0	19 677,0

Годовой ФОТ на специалиста **274,0**

Расчет распределения субвенций на осуществление отдельных государственных полномочий по созданию и обеспечению деятельности комиссий по делам несовершеннолетних и защите их прав на 2016 год

(тыс.руб)

Наименование муниципальных образований	Численность постоянного населения до 18 лет на 01.01.2010 (единиц)	Кол- во специалистов (шт. ед.)	Рай. и сев. коэф- т	Годовой ФОТ (274,0 тыс.руб. *гр.3)	Годовой ФОТ с РК и сев. надбавкой (гр.5*гр.4)	Начисления на ФОТ (гр.6*0,302)	ФОТ с начислениями (гр.6+гр.7)	Мат.затраты 10% (гр.8*0,1)	ФОТ с начислениями (30,2%) и мат. затратами (10%) (гр.8+гр.9)	Итого субвенция
1	2	3	4	5	6	7	8	9	10	11
МО "Александровский район"	1 981	1,0	2,2	274,0	602,8	182,0	784,8	78,5	863,3	863,0
МО "Асиновский район"	7 616	1,50	1,3	411,0	534,3	161,4	695,7	69,6	765,2	765,0
МО "Бакcharский район"	2 758	1,0	1,8	274,0	493,2	148,9	642,1	64,2	706,4	706,0
МО "Верхнекетский район"	3 457	1,0	2,0	274,0	548,0	165,5	713,5	71,3	784,8	785,0
МО "Зырянский район"	2 853	1,0	1,3	274,0	356,2	107,6	463,8	46,4	510,1	510,0
МО "Каргасокский район"	4 907	1,0	2,0	274,0	548,0	165,5	713,5	71,3	784,8	785,0
МО "Кожевниковский район"	4 461	1,0	1,3	274,0	356,2	107,6	463,8	46,4	510,1	510,0
МО "Колпашевский район"	8 776	1,50	2,0	411,0	822,0	248,2	1 070,2	107,0	1 177,3	1 177,0
МО "Кривошеинский район"	2 643	1,0	1,8	274,0	493,2	148,9	642,1	64,2	706,4	706,0
МО "Молчановский район"	2 676	1,0	1,8	274,0	493,2	148,9	642,1	64,2	706,4	706,0
МО "Парабельский район"	2 698	1,0	2,0	274,0	548,0	165,5	713,5	71,3	784,8	785,0
МО "Первомайский район"	3 956	1,00	1,3	274,0	356,2	107,6	463,8	46,4	510,1	510,0
МО "Тегульдетский район"	1 558	1,00	1,8	274,0	493,2	148,9	642,1	64,2	706,4	706,0
МО "Томский район"	11 229	2,00	1,3	548,0	712,4	215,1	927,5	92,8	1 020,3	1 020,0
МО "Чаинский район"	2 634	1,0	2,0	274,0	548,0	165,5	713,5	71,3	784,8	785,0
МО "Шегарский район"	3 333	1,0	1,3	274,0	356,2	107,6	463,8	46,4	510,1	510,0
МО "Город Кедровый"	1 196	1,00	2,0	274,0	548,0	165,5	713,5	71,3	784,8	785,0
МО "Город Стрежевой"	9 512	1,50	2,2	411,0	904,2	273,1	1 177,3	117,7	1 295,0	1 295,0
МО "Город Томск"	92 539	9,0	1,3	2 466,0	3 205,8	968,2	4 174,0	417,4	4 591,3	4 591,0
МО "Городской округ - ЗАТО Северск Томской области"	19 353	2,00	1,5	548,0	822,0	248,2	1 070,2	107,0	1 177,3	1 177,0
ИТОГО	190 136	31,5		8 631,0	13 741,1	4 149,8	17 890,9	1 789,1	19 680,0	19 677,0

Годовой ФОТ на специалиста **274,0**

Приложение
к Закону
Томской области
"О наделении органов местного самоуправления
отдельными государственными полномочиями
по созданию и обеспечению деятельности
административных комиссий в Томской области"

**МЕТОДИКА
РАСЧЕТА НОРМАТИВОВ ДЛЯ ОПРЕДЕЛЕНИЯ ОБЪЕМА СУБВЕНЦИЙ НА
ОСУЩЕСТВЛЕНИЕ ОТДЕЛЬНЫХ ГОСУДАРСТВЕННЫХ ПОЛНОМОЧИЙ ПО
СОЗДАНИЮ И ОБЕСПЕЧЕНИЮ ДЕЯТЕЛЬНОСТИ АДМИНИСТРАТИВНЫХ
КОМИССИЙ В ТОМСКОЙ ОБЛАСТИ**

(в ред. Законов Томской области
от 09.03.2010 N 34-ОЗ, от 09.11.2011 N 308-ОЗ,
от 07.06.2013 N 104-ОЗ)

Настоящая Методика разработана в целях определения общего объема субвенций на осуществление государственных полномочий по созданию и обеспечению деятельности административных комиссий в Томской области.

Раздел I. ОПРЕДЕЛЕНИЕ ЧИСЛЕННОСТИ

Норматив численности работников административных комиссий, работающих на постоянной основе, рассчитывается следующим образом:

1 единица ответственного секретаря административной комиссии, работающего на постоянной основе, в каждом муниципальном районе и городском округе (кроме муниципального образования "Город Томск" и муниципального образования "Городской округ - административно-территориальное образование Северск Томской области");

1 единица ответственного секретаря административной комиссии, работающего на постоянной основе, в каждой территориальной единице - внутригородской территории муниципального образования "Город Томск" (Кировском районе, Ленинском районе, Октябрьском районе, Советском районе);

2 единицы ответственного секретаря административной комиссии, работающего на постоянной основе, в муниципальном образовании "Городской округ - закрытое административно-территориальное образование Северск Томской области".

Раздел II. ОПРЕДЕЛЕНИЕ ОБЩЕГО ОБЪЕМА СУБВЕНЦИЙ

1. Объем субвенции на год по каждому муниципальному району или городскому округу рассчитывается по следующей формуле:

$$S_{\text{моі}} = \text{ФОТспі} \times K_{\text{р}} \times K_{\text{вф}} \times 1,1, \text{ где:}$$

$S_{\text{моі}}$ - объем субвенции муниципальному району или городскому округу на осуществление государственных полномочий по созданию и обеспечению деятельности административных комиссий;

ФОТспі - годовой фонд оплаты труда ответственного секретаря административной комиссии, работающего на постоянной основе, из расчета 245,0 тысяч рублей без учета районного коэффициента и коэффициента за работу в районах Крайнего Севера и местностях, приравненных к ним;

Кр - районный коэффициент и коэффициент за работу в районах Крайнего Севера и местностях, приравненных к ним;

Квф - коэффициент отчислений во внебюджетные фонды;

1,1 - коэффициент материальных затрат.

(п. 1 в ред. Закона Томской области от 07.06.2013 N 104-ОЗ)

Расчет распределения субвенций на осуществление отдельных государственных полномочий по созданию и обеспечению деятельности административных комиссий в Томской области на 2014 год

(тыс.руб.)

Наименование муниципальных образований	Кол- во специалистов (шт. ед.)	Рай. и сев. коэф- т	Годовой ФОТ (254,0 тыс.руб. *гр.2)	Годовой ФОТ с РК и сев. надбавкой (гр.4*гр.3)	Начисления на ФОТ (гр.5*0,302)	ФОТ с начислениями (гр.5+гр.6)	Мат.затраты (10%) (гр.7*0,1)	ФОТ с начислениями (30,2%) и мат. затратами (10%) (гр.7+гр.8)	Итого субвенция
1	2	3	4	5	6	7	8	9	10
МО "Александровский район"	1,0	2,2	245,0	539,0	162,8	701,8	70,2	772,0	772,0
МО "Асиновский район"	1,0	1,3	245,0	318,5	96,2	414,7	41,5	456,2	456,0
МО "Бакчарский район"	1,0	1,8	245,0	441,0	133,2	574,2	57,4	631,6	632,0
МО "Верхнекетский район"	1,0	2,0	245,0	490,0	148,0	638,0	63,8	701,8	702,0
МО "Зырянский район"	1,0	1,3	245,0	318,5	96,2	414,7	41,5	456,2	456,0
МО "Каргасокский район"	1,0	2,0	245,0	490,0	148,0	638,0	63,8	701,8	702,0
МО "Кожевниковский район"	1,0	1,3	245,0	318,5	96,2	414,7	41,5	456,2	456,0
МО "Колпашевский район"	1,0	2,0	245,0	490,0	148,0	638,0	63,8	701,8	702,0
МО "Кривошеинский район"	1,0	1,8	245,0	441,0	133,2	574,2	57,4	631,6	632,0
МО "Молчановский район"	1,0	1,8	245,0	441,0	133,2	574,2	57,4	631,6	632,0
МО "Парабельский район"	1,0	2,0	245,0	490,0	148,0	638,0	63,8	701,8	702,0
МО "Первомайский район"	1,0	1,3	245,0	318,5	96,2	414,7	41,5	456,2	456,0
МО "Тегульдетский район"	1,0	1,8	245,0	441,0	133,2	574,2	57,4	631,6	632,0
МО "Томский район"	1,0	1,3	245,0	318,5	96,2	414,7	41,5	456,2	456,0
МО "Чаинский район"	1,0	2,0	245,0	490,0	148,0	638,0	63,8	701,8	702,0
МО "Шегарский район"	1,0	1,3	245,0	318,5	96,2	414,7	41,5	456,2	456,0
МО "Город Кедровый"	1,0	2,0	245,0	490,0	148,0	638,0	63,8	701,8	702,0
МО "Городской округ Стрежевой"	1,0	2,2	245,0	539,0	162,8	701,8	70,2	772,0	772,0
МО "Город Томск"	4,0	1,3	980,0	1 274,0	384,7	1 658,7	165,9	1 824,6	1 825,0
МО "Городской округ - ЗАТО Северск Томской области"	2,0	1,5	490,0	735,0	222,0	957,0	95,7	1 052,7	1 053,0
ИТОГО	24,0		5 880,0	9 702,0	2 930,0	12 632,0	1 263,2	13 895,2	13 898,0

Годовой ФОТ на специалиста = 245,0

Расчет распределения субвенций на осуществление отдельных государственных полномочий по созданию и обеспечению деятельности административных комиссий в Томской области на 2015 год

(тыс.руб.)

Наименование муниципальных образований	Кол- во специалистов (шт. ед.)	Рай. и сев. коэф- т	Годовой ФОТ (254,0 тыс.руб. *гр.2)	Годовой ФОТ с РК и сев. надбавкой (гр.4*гр.3)	Начисления на ФОТ (гр.5*0,302)	ФОТ с начислениями (гр.5+гр.6)	Мат.затраты (10%) (гр.7*0,1)	ФОТ с начислениями (30,2%) и мат. затратами (10%) (гр.7+гр.8)	Итого субвенция
1	2	3	4	5	6	7	8	9	10
МО "Александровский район"	1,0	2,2	245,0	539,0	162,8	701,8	70,2	772,0	772,0
МО "Асиновский район"	1,0	1,3	245,0	318,5	96,2	414,7	41,5	456,2	456,0
МО "Бакчарский район"	1,0	1,8	245,0	441,0	133,2	574,2	57,4	631,6	632,0
МО "Верхнекетский район"	1,0	2,0	245,0	490,0	148,0	638,0	63,8	701,8	702,0
МО "Зырянский район"	1,0	1,3	245,0	318,5	96,2	414,7	41,5	456,2	456,0
МО "Каргасокский район"	1,0	2,0	245,0	490,0	148,0	638,0	63,8	701,8	702,0
МО "Кожевниковский район"	1,0	1,3	245,0	318,5	96,2	414,7	41,5	456,2	456,0
МО "Колпашевский район"	1,0	2,0	245,0	490,0	148,0	638,0	63,8	701,8	702,0
МО "Кривошеинский район"	1,0	1,8	245,0	441,0	133,2	574,2	57,4	631,6	632,0
МО "Молчановский район"	1,0	1,8	245,0	441,0	133,2	574,2	57,4	631,6	632,0
МО "Парабельский район"	1,0	2,0	245,0	490,0	148,0	638,0	63,8	701,8	702,0
МО "Первомайский район"	1,0	1,3	245,0	318,5	96,2	414,7	41,5	456,2	456,0
МО "Тегульдетский район"	1,0	1,8	245,0	441,0	133,2	574,2	57,4	631,6	632,0
МО "Томский район"	1,0	1,3	245,0	318,5	96,2	414,7	41,5	456,2	456,0
МО "Чаинский район"	1,0	2,0	245,0	490,0	148,0	638,0	63,8	701,8	702,0
МО "Шегарский район"	1,0	1,3	245,0	318,5	96,2	414,7	41,5	456,2	456,0
МО "Город Кедровый"	1,0	2,0	245,0	490,0	148,0	638,0	63,8	701,8	702,0
МО "Городской округ Стрежевой"	1,0	2,2	245,0	539,0	162,8	701,8	70,2	772,0	772,0
МО "Город Томск"	4,0	1,3	980,0	1 274,0	384,7	1 658,7	165,9	1 824,6	1 825,0
МО "Городской округ - ЗАТО Северск Томской области"	2,0	1,5	490,0	735,0	222,0	957,0	95,7	1 052,7	1 053,0
ИТОГО	24,0		5 880,0	9 702,0	2 930,0	12 632,0	1 263,2	13 895,2	13 898,0

Годовой ФОТ на специалиста : 245,0

Расчет распределения субвенций на осуществление отдельных государственных полномочий по созданию и обеспечению деятельности административных комиссий в Томской области на 2016 год

(тыс.руб.)

Наименование муниципальных образований	Кол- во специалистов (шт. ед.)	Рай. и сев. коэф- т	Годовой ФОТ (254,0 тыс.руб. *гр.2)	Годовой ФОТ с РК и сев. надбавкой (гр.4*гр.3)	Начисления на ФОТ (гр.5*0,302)	ФОТ с начислениями (гр.5+гр.6)	Мат.затраты (10%) (гр.7*0,1)	ФОТ с начислениями (30,2%) и мат. затратами (10%) (гр.7+гр.8)	Итого субвенция
1	2	3	4	5	6	7	8	9	10
МО "Александровский район"	1,0	2,2	245,0	539,0	162,8	701,8	70,2	772,0	772,0
МО "Асиновский район"	1,0	1,3	245,0	318,5	96,2	414,7	41,5	456,2	456,0
МО "Бакчарский район"	1,0	1,8	245,0	441,0	133,2	574,2	57,4	631,6	632,0
МО "Верхнекетский район"	1,0	2,0	245,0	490,0	148,0	638,0	63,8	701,8	702,0
МО "Зырянский район"	1,0	1,3	245,0	318,5	96,2	414,7	41,5	456,2	456,0
МО "Каргасокский район"	1,0	2,0	245,0	490,0	148,0	638,0	63,8	701,8	702,0
МО "Кожевниковский район"	1,0	1,3	245,0	318,5	96,2	414,7	41,5	456,2	456,0
МО "Колпашевский район"	1,0	2,0	245,0	490,0	148,0	638,0	63,8	701,8	702,0
МО "Кривошеинский район"	1,0	1,8	245,0	441,0	133,2	574,2	57,4	631,6	632,0
МО "Молчановский район"	1,0	1,8	245,0	441,0	133,2	574,2	57,4	631,6	632,0
МО "Парабельский район"	1,0	2,0	245,0	490,0	148,0	638,0	63,8	701,8	702,0
МО "Первомайский район"	1,0	1,3	245,0	318,5	96,2	414,7	41,5	456,2	456,0
МО "Тегульдетский район"	1,0	1,8	245,0	441,0	133,2	574,2	57,4	631,6	632,0
МО "Томский район"	1,0	1,3	245,0	318,5	96,2	414,7	41,5	456,2	456,0
МО "Чаинский район"	1,0	2,0	245,0	490,0	148,0	638,0	63,8	701,8	702,0
МО "Шегарский район"	1,0	1,3	245,0	318,5	96,2	414,7	41,5	456,2	456,0
МО "Город Кедровый"	1,0	2,0	245,0	490,0	148,0	638,0	63,8	701,8	702,0
МО "Городской округ Стрежевой"	1,0	2,2	245,0	539,0	162,8	701,8	70,2	772,0	772,0
МО "Город Томск"	4,0	1,3	980,0	1 274,0	384,7	1 658,7	165,9	1 824,6	1 825,0
МО "Городской округ - ЗАТО Северск Томской области"	2,0	1,5	490,0	735,0	222,0	957,0	95,7	1 052,7	1 053,0
ИТОГО	24,0		5 880,0	9 702,0	2 930,0	12 632,0	1 263,2	13 895,2	13 898,0

Годовой ФОТ на специалиста **245,0**

Приложение
к Закону
Томской области
"О наделении органов местного
самоуправления государственными полномочиями
по регистрации и учету граждан, имеющих право
на получение жилищных субсидий в связи с
переселением из районов Крайнего Севера и
приравненных к ним местностей"

**МЕТОДИКА
РАСЧЕТА НОРМАТИВОВ ДЛЯ ОПРЕДЕЛЕНИЯ ОБЪЕМА СУБВЕНЦИЙ
НА ОСУЩЕСТВЛЕНИЕ ГОСУДАРСТВЕННЫХ ПОЛНОМОЧИЙ ПО
РЕГИСТРАЦИИ
И УЧЕТУ ГРАЖДАН, ИМЕЮЩИХ ПРАВО НА ПОЛУЧЕНИЕ СОЦИАЛЬНЫХ
ВЫПЛАТ ДЛЯ ПРИОБРЕТЕНИЯ ЖИЛЬЯ В СВЯЗИ С ПЕРЕСЕЛЕНИЕМ
ИЗ РАЙОНОВ КРАЙНЕГО СЕВЕРА И ПРИРАВНЕННЫХ К НИМ МЕСТНОСТЕЙ**

(в ред. Законов Томской области
от 12.05.2008 N 83-ОЗ, от 30.12.2009 N 299-ОЗ,
от 09.11.2011 N 308-ОЗ, от 07.06.2013 N 104-ОЗ)

Настоящая Методика разработана в целях определения объема субвенций на осуществление государственных полномочий по регистрации и учету граждан, выезжающих из местностей, приравненных к районам Крайнего Севера, и имеющих право на получение социальных выплат на приобретения жилья в соответствии с Федеральным [законом](#) от 25.10.2002 N 125-ФЗ "О жилищных субсидиях гражданам, выезжающим из районов Крайнего Севера и приравненных к ним местностей" и государственных полномочий по регистрации и учету граждан, выехавших из районов Крайнего Севера и приравненных к ним местностей и имеющих право на получение социальных выплат на приобретение жилья в соответствии с Федеральным [законом](#) от 25.10.2002 N 125-ФЗ "О жилищных субсидиях гражданам, выезжающим из районов Крайнего Севера и приравненных к ним местностей" (далее - государственные полномочия).
(преамбула в ред. [Закона](#) Томской области от 12.05.2008 N 83-ОЗ)

1. Объем субвенции на год по каждому муниципальному району или городскому округу рассчитывается по следующей формуле:

$$C_i = (\text{ФОТ}_i \times K_r \times K_{\text{вф}} \times K_{\text{мз}}) / R_d \times R_{\text{дн}i}, \text{ где:}$$

C_i - объем субвенций муниципальному району или городскому округу на осуществление государственных полномочий;

ФОТ_i - годовой фонд оплаты труда работника муниципального района или городского округа, осуществляющего государственные полномочия, из расчета 231,0 тысячи рублей, без учета районного коэффициента и коэффициента за работу в районах Крайнего Севера и местностях, приравненных к ним;

K_r - районный коэффициент и коэффициент за работу в районах Крайнего Севера и местностях, приравненных к ним;

$K_{\text{вф}}$ - коэффициент отчислений во внебюджетные фонды;

$K_{\text{мз}}$ - коэффициент материальных затрат (1,1);

R_d - количество рабочих дней в году;

$R_{\text{дн}i}$ - нормативное количество рабочих дней на осуществление государственных полномочий работниками муниципальных районов и городских округов;

Наименование муниципальных районов и городских округов	Нормативное количество рабочих дней на осуществление государственных полномочий (рабочие дни)
Город Томск	3
Городской округ - закрытое административно-территориальное образование Северск Томской области	0,3
Асиновский район	0,1
Зырянский район	0,2
Кожевниковский район	0,3
Первомайский район	0,2
Томский район	0,9
Шегарский район	0,3
Город Кедровый	11
Городской округ Стрежевой	124
Александровский район	12
Бакcharский район	16
Верхнекетский район	19
Каргасокский район	14
Колпашевский район	23
Кривошеинский район	13
Молчановский район	13
Парабельский район	8
Тегульдетский район	10
Чаинский район	10

(п. 1 в ред. [Закона](#) Томской области от 07.06.2013 N 104-ОЗ)

2. Общий объем субвенции определяется как сумма субвенций всех муниципальных районов и городских округов:

$$C = \text{SUM } C_i$$

Расчет распределения субвенций на осуществление государственных полномочий по регистрации и учету граждан, имеющих право на получение социальных выплат для приобретения жилья в связи с переселением из районов Крайнего Севера и приравненных к ним местностей на 2014 год

(тыс.руб.)

Наименование муниципальных образований	Кол-во специалистов (шт. ед.)	Рай. и сев. коэф-т	Годовой ФОТ (231,0 тыс.руб.*гр.2)	Годовой ФОТ с РК и сев. надбавкой (гр.4*гр.3)	Начисления на ФОТ (гр.5*0,302)	ФОТ с начислениями (гр.5+гр.6)	Мат.затраты (10%) (гр.7*0,1)	ФОТ с начислениями (30,2%) и мат. затратами (10%) (гр.7+гр.8)	Нормативное кол-во рабочих дней	Субвенция (гр.9/247 дн.)*гр.10	Итого субвенция
1	2	3	4	5	6	7	8	9	10	11	12
МО "Александровский район"	1	2,2	231,0	508,2	153,5	661,7	66,2	727,8	12,0	35,4	35,4
МО "Асиновский район"	1	1,3	231,0	300,3	90,7	391,0	39,1	430,1	0,1	0,2	0,2
МО "Бакчарский район"	1	1,8	231,0	415,8	125,6	541,4	54,1	595,5	16,0	38,6	38,6
МО "Верхнекетский район"	1	2,0	231,0	462,0	139,5	601,5	60,2	661,7	19,0	50,9	50,9
МО "Зырянский район"	1	1,3	231,0	300,3	90,7	391,0	39,1	430,1	0,2	0,3	0,3
МО "Каргасокский район"	1	2,0	231,0	462,0	139,5	601,5	60,2	661,7	14,0	37,5	37,5
МО "Кожевниковский район"	1	1,3	231,0	300,3	90,7	391,0	39,1	430,1	0,3	0,5	0,5
МО "Колпашевский район"	1	2,0	231,0	462,0	139,5	601,5	60,2	661,7	23,0	61,6	61,6
МО "Кривошеинский район"	1	1,8	231,0	415,8	125,6	541,4	54,1	595,5	13,0	31,3	31,3
МО "Молчановский район"	1	1,8	231,0	415,8	125,6	541,4	54,1	595,5	13,0	31,3	31,3
МО "Парабельский район"	1	2,0	231,0	462,0	139,5	601,5	60,2	661,7	8,0	21,4	21,4
МО "Первомайский район"	1	1,3	231,0	300,3	90,7	391,0	39,1	430,1	0,2	0,3	0,3
МО "Тегульдетский район"	1	1,8	231,0	415,8	125,6	541,4	54,1	595,5	10,0	24,1	24,1
МО "Томский район"	1	1,3	231,0	300,3	90,7	391,0	39,1	430,1	0,9	1,6	1,6
МО "Чаинский район"	1	2,0	231,0	462,0	139,5	601,5	60,2	661,7	10,0	26,8	26,8
МО "Шегарский район"	1	1,3	231,0	300,3	90,7	391,0	39,1	430,1	0,3	0,5	0,5
МО "Город Кедровый"	1	2,0	231,0	462,0	139,5	601,5	60,2	661,7	11,0	29,5	29,5
МО "Город Стрежевой"	1	2,2	231,0	508,2	153,5	661,7	66,2	727,8	124,0	365,4	365,4
МО "Город Томск"	1	1,3	231,0	300,3	90,7	391,0	39,1	430,1	3,0	5,2	5,2
МО "Городской округ - ЗАТО Северск Томской области"	1	1,5	231,0	346,5	104,6	451,1	45,1	496,3	0,3	0,6	0,6
ИТОГО	20		4620,0	7900,2	2385,9	10286,1	1028,6	11314,7	278,3	763,1	763,0

Годовой ФОТ на специалиста = 231,0

Расчет распределения субвенций на осуществление государственных полномочий по регистрации и учету граждан, имеющих право на получение социальных выплат для приобретения жилья в связи с переселением из районов Крайнего Севера и приравненных к ним местностей на 2015 год

(тыс.руб.)

Наименование муниципальных образований	Кол-во специалистов (шт. ед.)	Рай. и сев. коэф-т	Годовой ФОТ (231,0 тыс.руб. *гр.2)	Годовой ФОТ с РК и сев. надбавкой (гр.4*гр.3)	Начисления на ФОТ (гр.5*0,302)	ФОТ с начислениями (гр.5+гр.6)	Мат.затраты (10%) (гр.7*0,1)	ФОТ с начислениями (30,2%) и мат. затратами (10%) (гр.7+гр.8)	Нормативное кол-во рабочих дней	Субвенция (гр.9/247 дн.)*гр.10	Итого субвенция
1	2	3	4	5	6	7	8	9	10	11	12
МО "Александровский район"	1	2,2	231,0	508,2	153,5	661,7	66,2	727,8	12,0	35,4	35,4
МО "Асиновский район"	1	1,3	231,0	300,3	90,7	391,0	39,1	430,1	0,1	0,2	0,2
МО "Бакчарский район"	1	1,8	231,0	415,8	125,6	541,4	54,1	595,5	16,0	38,6	38,6
МО "Верхнекетский район"	1	2,0	231,0	462,0	139,5	601,5	60,2	661,7	19,0	50,9	50,9
МО "Зырянский район"	1	1,3	231,0	300,3	90,7	391,0	39,1	430,1	0,2	0,3	0,3
МО "Каргасокский район"	1	2,0	231,0	462,0	139,5	601,5	60,2	661,7	14,0	37,5	37,5
МО "Кожевниковский район"	1	1,3	231,0	300,3	90,7	391,0	39,1	430,1	0,3	0,5	0,5
МО "Колпашевский район"	1	2,0	231,0	462,0	139,5	601,5	60,2	661,7	23,0	61,6	61,6
МО "Кривошеинский район"	1	1,8	231,0	415,8	125,6	541,4	54,1	595,5	13,0	31,3	31,3
МО "Молчановский район"	1	1,8	231,0	415,8	125,6	541,4	54,1	595,5	13,0	31,3	31,3
МО "Парбельский район"	1	2,0	231,0	462,0	139,5	601,5	60,2	661,7	8,0	21,4	21,4
МО "Первомайский район"	1	1,3	231,0	300,3	90,7	391,0	39,1	430,1	0,2	0,3	0,3
МО "Тегульдетский район"	1	1,8	231,0	415,8	125,6	541,4	54,1	595,5	10,0	24,1	24,1
МО "Томский район"	1	1,3	231,0	300,3	90,7	391,0	39,1	430,1	0,9	1,6	1,6
МО "Чаинский район"	1	2,0	231,0	462,0	139,5	601,5	60,2	661,7	10,0	26,8	26,8
МО "Шегарский район"	1	1,3	231,0	300,3	90,7	391,0	39,1	430,1	0,3	0,5	0,5
МО "Город Кедровый"	1	2,0	231,0	462,0	139,5	601,5	60,2	661,7	11,0	29,5	29,5
МО "Город Стрежевой"	1	2,2	231,0	508,2	153,5	661,7	66,2	727,8	124,0	365,4	365,4
МО "Город Томск"	1	1,3	231,0	300,3	90,7	391,0	39,1	430,1	3,0	5,2	5,2
МО "Городской округ - ЗАТО Северск Томской области"	1	1,5	231,0	346,5	104,6	451,1	45,1	496,3	0,3	0,6	0,6
ИТОГО	20		4620,0	7900,2	2385,9	10286,1	1028,6	11314,7	278,3	763,1	763,0

Годовой ФОТ на специалиста 231,0

Расчет распределения субвенций на осуществление государственных полномочий по регистрации и учету граждан, имеющих право на получение социальных выплат для приобретения жилья в связи с переселением из районов Крайнего Севера и приравненных к ним местностей на 2016 год

(тыс.руб.)

Наименование муниципальных образований	Кол- во специалистов (шт. ед.)	Рай. и сев. коэф- т	Годовой ФОТ (231,0 тыс.руб. *гр.2)	Годовой ФОТ с РК и сев. надбавкой (гр.4*гр.3)	Начисления на ФОТ (гр.5*0,302)	ФОТ с начислениями (гр.5+гр.6)	Мат.затраты (10%) (гр.7*0,1)	ФОТ с начислениями (30,2%) и мат. затратами (10%) (гр.7+гр.8)	Нормативное кол-во рабочих дней	Субвенция (гр.9/247 дн.)*гр.10	Итого субвенция
1	2	3	4	5	6	7	8	9	10	11	12
МО "Александровский район"	1	2,2	231,0	508,2	153,5	661,7	66,2	727,8	12,0	35,4	35,4
МО "Асиновский район"	1	1,3	231,0	300,3	90,7	391,0	39,1	430,1	0,1	0,2	0,2
МО "Бакчарский район"	1	1,8	231,0	415,8	125,6	541,4	54,1	595,5	16,0	38,6	38,6
МО "Верхнекетский район"	1	2,0	231,0	462,0	139,5	601,5	60,2	661,7	19,0	50,9	50,9
МО "Зырянский район"	1	1,3	231,0	300,3	90,7	391,0	39,1	430,1	0,2	0,3	0,3
МО "Каргасокский район"	1	2,0	231,0	462,0	139,5	601,5	60,2	661,7	14,0	37,5	37,5
МО "Кожевниковский район"	1	1,3	231,0	300,3	90,7	391,0	39,1	430,1	0,3	0,5	0,5
МО "Колпашевский район"	1	2,0	231,0	462,0	139,5	601,5	60,2	661,7	23,0	61,6	61,6
МО "Кривошеинский район"	1	1,8	231,0	415,8	125,6	541,4	54,1	595,5	13,0	31,3	31,3
МО "Молчановский район"	1	1,8	231,0	415,8	125,6	541,4	54,1	595,5	13,0	31,3	31,3
МО "Парабельский район"	1	2,0	231,0	462,0	139,5	601,5	60,2	661,7	8,0	21,4	21,4
МО "Первомайский район"	1	1,3	231,0	300,3	90,7	391,0	39,1	430,1	0,2	0,3	0,3
МО "Тегульдетский район"	1	1,8	231,0	415,8	125,6	541,4	54,1	595,5	10,0	24,1	24,1
МО "Томский район"	1	1,3	231,0	300,3	90,7	391,0	39,1	430,1	0,9	1,6	1,6
МО "Чаинский район"	1	2,0	231,0	462,0	139,5	601,5	60,2	661,7	10,0	26,8	26,8
МО "Шегарский район"	1	1,3	231,0	300,3	90,7	391,0	39,1	430,1	0,3	0,5	0,5
МО "Город Кедровый"	1	2,0	231,0	462,0	139,5	601,5	60,2	661,7	11,0	29,5	29,5
МО "Город Стрежевой"	1	2,2	231,0	508,2	153,5	661,7	66,2	727,8	124,0	365,4	365,4
МО "Город Томск"	1	1,3	231,0	300,3	90,7	391,0	39,1	430,1	3,0	5,2	5,2
МО "Городской округ - ЗАТО Северск Томской области"	1	1,5	231,0	346,5	104,6	451,1	45,1	496,3	0,3	0,6	0,6
ИТОГО	20		4620,0	7900,2	2385,9	10286,1	1028,6	11314,7	278,3	763,1	763,0

Годовой ФОТ на специалиста 231,0

**МЕТОДИКА
ОПРЕДЕЛЕНИЯ ОБЩЕГО ОБЪЕМА СУБВЕНЦИЙ, ПРЕДОСТАВЛЯЕМЫХ
ОРГАНАМ МЕСТНОГО САМОУПРАВЛЕНИЯ МУНИЦИПАЛЬНЫХ
ОБРАЗОВАНИЙ ТОМСКОЙ ОБЛАСТИ НА ОСУЩЕСТВЛЕНИЕ ОТДЕЛЬНЫХ
ГОСУДАРСТВЕННЫХ ПОЛНОМОЧИЙ ТОМСКОЙ ОБЛАСТИ ПО
РЕГУЛИРОВАНИЮ ЧИСЛЕННОСТИ БЕЗНАДЗОРНЫХ ЖИВОТНЫХ**

1. Финансовые средства, необходимые органам местного самоуправления для осуществления государственных полномочий, предусматриваются в Законе Томской области об областном бюджете Томской области на очередной финансовый год и на плановый период в виде субвенций.

2. Объем субвенций конкретному муниципальному образованию на осуществление государственных полномочий рассчитывается по формуле:

$$V = R_{\text{отлов}} + R_{\text{сод/учет}} + R_{\text{кастр/стер}} + R_{\text{умерщвл/утил}} + R_{\text{рупр}}, \text{ где:}$$

V - общий объем предоставляемых субвенций конкретному муниципальному образованию;

$R_{\text{отлов}}$ - расчетная стоимость услуг по отлову безнадзорных животных и их транспортировке в пункт временного содержания;

$R_{\text{сод/учет}}$ - расчетная стоимость услуг по содержанию и учету отловленных безнадзорных животных;

$R_{\text{кастр/стер}}$ - расчетная стоимость услуг по кастрации (стерилизации) безнадзорных животных;

$R_{\text{умерщвл/утил}}$ - расчетная стоимость услуг по умерщвлению и утилизации умерших безнадзорных животных;

$R_{\text{рупр}}$ - средства бюджета Томской области на администрирование расходов по исполнению передаваемых полномочий.

$R_{\text{отлов}}$, $R_{\text{сод/учет}}$, $R_{\text{кастр/стер}}$, $R_{\text{умерщвл/утил}}$, $R_{\text{рупр}}$ - расчетная стоимость услуг, определяется по формулам, указанным в подпунктах 1 - 6 настоящего пункта, исходя из расчетной стоимости единицы услуги:

1) расчетная стоимость услуг по отлову безнадзорных животных определяется по формуле:

$$R_{\text{отлов}} = K \times C1 + R_{\text{трансп}}, \text{ где:}$$

K - количество безнадзорных животных (исходя из отчетных данных);

$C1$ - средняя стоимость единицы услуги по отлову безнадзорных животных согласно нормативу, установленному исполнительным органом государственной власти Томской области, уполномоченным Администрацией Томской области;

$R_{\text{трансп}}$ - расчетная стоимость услуг по транспортировке безнадзорных животных;

расчетная стоимость услуг по транспортировке отловленных безнадзорных животных определяется по формуле:

$$R_{\text{трансп}} = C2 \times S \times X, \text{ где:}$$

C2 - средняя стоимость услуги по транспортировке безнадзорных животных на расстояние 1 км по нормативу, установленному исполнительным органом государственной власти Томской области, уполномоченным Администрацией Томской области;

S - средний размер пробега транспортного средства в месяц, устанавливаемый исполнительным органом государственной власти Томской области, уполномоченным Администрацией Томской области;

X - количество месяцев, в течение которых планируется осуществление отдельных государственных полномочий;

2) расчетная стоимость услуг по содержанию и учету отловленных безнадзорных животных определяется по формуле:

$$P_{\text{сод./учет}} = K \times C3, \text{ где:}$$

K - количество безнадзорных животных, подлежащих содержанию (исходя из отчетных данных);

C3 - средняя стоимость услуги по содержанию в месяц в пунктах временного содержания (в том числе на период карантина) и учету безнадзорных животных по нормативу, установленному исполнительным органом государственной власти Томской области, уполномоченным Администрацией Томской области;

3) расчетная стоимость услуг по кастрации (стерилизации) отловленных безнадзорных животных определяется по формуле:

$$P_{\text{кастр/стер}} = K \times C4_{\text{кастр/стер}}, \text{ где:}$$

K - количество безнадзорных животных (исходя из отчетных данных) с учетом равного соотношения мужских и женских особей, не подлежащих умерщвлению по показаниям;

C4кастр/стер - средняя стоимость услуги по кастрации (стерилизации) безнадзорных животных по нормативу, установленному исполнительным органом государственной власти Томской области, уполномоченным Администрацией Томской области;

4) расчетная стоимость услуг по умерщвлению и утилизации отловленных безнадзорных животных определяется по формуле:

$$P_{\text{умерщвл/утил}} = N \times C5 + N \times C6, \text{ где:}$$

N - количество безнадзорных животных, подлежащих умерщвлению по основаниям, установленным Законом Томской области от 13.08.2010 N 154-ОЗ "О содержании собак и кошек в Томской области";

C5 - средняя стоимость услуги по умерщвлению безнадзорных животных по нормативу, установленному исполнительным органом государственной власти Томской области, уполномоченным Администрацией Томской области;

C6 - средняя стоимость услуги по утилизации безнадзорных животных по нормативу, установленному исполнительным органом государственной власти Томской области, уполномоченным Администрацией Томской области;

5) средства областного бюджета на осуществление управленческих функций органами местного самоуправления по регулированию численности безнадзорных животных определяются по формуле:

$$P_{\text{упр}} = C \times 0,10\%, \text{ где:}$$

С - норматив расходов на осуществление управленческих функций (расходы на оплату труда работников с учетом начислений на оплату труда).

3. Норматив средней стоимости единицы услуги по отлову, транспортировке, содержанию и учету, кастрации (стерилизации), умерщвлению и утилизации безнадзорных животных, норматив расходов на осуществление управленческих функций устанавливается исполнительными органами государственной власти Томской области, уполномоченными Администрацией Томской области.

**Расчет распределения общего объема субвенций местным бюджетам на осуществление отдельных государственных полномочий по регулированию численности
безнадзорных животных на 2014 год и на плановый период 2015 и 2016 годов**

Наименование показателя	МО "Город Томск"	МО "ЗАТО Северск"	МО "Томский район"	МО "Асинов- ский район"	МО "Колпашев- ский район"	Всего 2014 год	Всего 2015 год	Всего 2016 год
Количество безнадзорных животных (далее - б.ж.), подлежащих отлову, голов	5 000,0	1 500,0	1 500,0	500,0	500,0	9 000,0	9 000,0	9 000,0
Норматив затрат на отлов и транспортировку на одно б.ж., руб.	493,47	493,47	493,47	493,47	493,47	493,47	493,47	493,47
<i>Итого отлов безнадзорных животных, включая их транспортировку в пункт временного содержания, руб.</i>	2 467 350,0	740 205,0	740 205,0	246 735,0	246 735,0	4 441 230,0	4 441 230,0	4 441 230,0
Количество б.ж., подлежащих содержанию в течение 31 дня, голов	4 000,0	1 200,0	1 200,0	400,0	400,0	7 200,0	7 200,0	7 200,0
Норматив затрат на содержание одного б.ж., руб.	1 090,0	1 090,0	1 090,0	1 090,0	1 090,0	1 090,0	1 090,0	1 090,0
<i>Итого затраты на содержание б.ж., руб.</i>	4 360 000,0	1 308 000,0	1 308 000,0	436 000,0	436 000,0	7 848 000,0	7 848 000,0	7 848 000,0
Количество б.ж., подлежащих учету, голов	5 000,0	1 500,0	1 500,0	500,0	500,0	9 000,0	9 000,0	9 000,0
Норматив затрат на учет одного б.ж., руб.	260,0	260,0	260,0	260,0	260,0	260,0	260,0	260,0
<i>Итого затраты бюджета на учет б.ж., руб.</i>	1 300 000,0	390 000,0	390 000,0	130 000,0	130 000,0	2 340 000,0	2 340 000,0	2 340 000,0
Количество б.ж., подлежащих стерилизации (50% от подлежащих содержанию), голов	2 000,0	600,0	600,0	200,0	200,0	3 600,0	3 600,0	3 600,0
Норматив затрат на стерилизацию одного б.ж., руб.	640,0	640,0	640,0	640,0	640,0	640,0	640,0	640,0
<i>Итого затраты на стерилизацию, руб.</i>	1 280 000,0	384 000,0	384 000,0	128 000,0	128 000,0	2 304 000,0	2 304 000,0	2 304 000,0
Количество б.ж., подлежащих кастрации (50% от подлежащих содержанию), голов	2 000,0	600,0	600,0	200,0	200,0	3 600,0	3 600,0	3 600,0
Норматив затрат на кастрацию одного б.ж., руб.	370,0	370,0	370,0	370,0	370,0	370,0	370,0	370,0
<i>Итого затраты на кастрацию б.ж., руб.</i>	740 000,0	222 000,0	222 000,0	74 000,0	74 000,0	1 332 000,0	1 332 000,0	1 332 000,0
Кол-во б.ж., подлежащих умерщвл. и утилизации (20% от отловленных), голов	1 000,0	300,0	300,0	100,0	100,0	1 800,0	1 800,0	1 800,0
Норматив затрат на умерщвление на одно б.ж., руб.	174,5	174,5	174,5	174,5	174,5	174,5	174,5	174,5
<i>Итого затраты на умерщвление и захоронение б.ж., руб.</i>	174 500,0	52 350,0	52 350,0	17 450,0	17 450,0	314 100,0	314 100,0	314 100,0
<i>Средства областного бюджета на осуществление управленческих функций ОМСУ по регулированию численности б.ж., руб.</i>	37 800,0	52 000,0	37 800,0	37 800,0	57 000,0	222 400,0	222 400,0	222 400,0
Итого субвенции (руб.)	10 359 650,0	3 148 555,0	3 134 355,0	1 069 985,0	1 089 185,0	18 801 730,0	18 801 730,0	18 801 730,0
Итого субвенции (тыс. руб.)	10 360,0	3 149,0	3 134,0	1 070,0	1 089,0	18 802,0	18 802,0	18 802,0

**МЕТОДИКА
РАСЧЕТА НОРМАТИВОВ ДЛЯ ОПРЕДЕЛЕНИЯ ОБЩЕГО ОБЪЕМА
СУБВЕНЦИЙ, ПРЕДОСТАВЛЯЕМЫХ БЮДЖЕТАМ МУНИЦИПАЛЬНЫХ
ОБРАЗОВАНИЙ ИЗ ОБЛАСТНОГО БЮДЖЕТА ДЛЯ ОСУЩЕСТВЛЕНИЯ
ОТДЕЛЬНЫХ ГОСУДАРСТВЕННЫХ ПОЛНОМОЧИЙ**

Объем субвенций по каждому муниципальному образованию определяется путем суммирования объема расходов на предоставление субсидий: на возмещение части процентной ставки по долгосрочным, среднесрочным и краткосрочным кредитам, взятым малыми формами хозяйствования, на развитие личных подсобных хозяйств, крестьянским (фермерским) хозяйствам и индивидуальным предпринимателям на возмещение части затрат по приобретению сельскохозяйственной техники и оборудования, на 1 литр (килограмм) реализованного товарного молока, а также на осуществление органами местного самоуправления управленческих функций по государственной поддержке сельскохозяйственного производства, в том числе на материально-техническое обеспечение, и рассчитывается по следующей формуле:

$$C_i = C_k + C_{лпх} + C_{кфх} + C_m + C_u, \text{ где:}$$

C_i - объем субвенций по i -му муниципальному образованию;

C_k - объем расходов на возмещение части процентной ставки по долгосрочным, среднесрочным и краткосрочным кредитам, взятым малыми формами хозяйствования муниципального образования;

$C_{лпх}$ - объем расходов на развитие личных подсобных хозяйств муниципального образования;

$C_{кфх}$ - объем расходов крестьянским (фермерским) хозяйствам и индивидуальным предпринимателям на возмещение части затрат по приобретению сельскохозяйственной техники и оборудования муниципального образования;

C_m - объем расходов на 1 литр (килограмм) реализованного товарного молока по муниципальному образованию;

C_u - объем расходов на осуществление управленческих функций органами местного самоуправления по государственной поддержке сельскохозяйственного производства, в том числе их материально-техническое обеспечение.

1. Объем расходов на возмещение части процентной ставки по долгосрочным, среднесрочным и краткосрочным кредитам, взятым малыми формами хозяйствования муниципального образования, рассчитывается по следующей формуле:

$$C_k = D / N_o \times N_{мо}, \text{ где:}$$

C_k - объем расходов на возмещение части процентной ставки по долгосрочным, среднесрочным и краткосрочным кредитам, взятым малыми формами хозяйствования муниципального образования;

D - объем средств, предусмотренных областным бюджетом, в том числе поступивших из федерального бюджета, на возмещение части процентной ставки по

долгосрочным, среднесрочным и краткосрочным кредитам, взятым малыми формами хозяйствования;

Но - объем кредитов и займов, планируемых к привлечению малыми формами хозяйствования, подлежащих субсидированию всего по области;

Нмо - объем кредитов и займов, планируемых к привлечению малыми формами хозяйствования, подлежащих субсидированию по муниципальному образованию.

При перераспределении расходов по муниципальным образованиям расчет объема расходов осуществляется за фактический объем подлежащих субсидированию кредитов и займов, взятых малыми формами хозяйствования.

2. Объем расходов на развитие личных подсобных хозяйств муниципального образования рассчитывается по следующей формуле:

$$Слпх = Vоб / Пто \times Пмо, \text{ где:}$$

Слпх - объем расходов на развитие личных подсобных хозяйств;

Vоб - объем средств, предусмотренных областным бюджетом на развитие личных подсобных хозяйств;

Пто - поголовье коров в хозяйствах населения Томской области;

Пмо - поголовье коров в хозяйствах населения муниципального образования.

При перераспределении субвенций по муниципальным образованиям расчет объема субвенций осуществляется по фактической потребности в предоставлении субвенций в соответствии с правилами, установленными действующим законодательством.

3. Объем расходов крестьянским (фермерским) хозяйствам и индивидуальным предпринимателям на возмещение части затрат по приобретению сельскохозяйственной техники и оборудования муниципального образования рассчитывается по следующей формуле:

$$Скфх = Vоб / Vкфх \times Vмо, \text{ где:}$$

Скфх - объем расходов крестьянским (фермерским) хозяйствам и индивидуальным предпринимателям на возмещение части затрат по приобретению сельскохозяйственной техники и оборудования муниципального образования;

Vоб - объем средств, предусмотренных областным бюджетом, крестьянским (фермерским) хозяйствам и индивидуальным предпринимателям на возмещение части затрат по приобретению сельскохозяйственной техники и оборудования;

Vкфх - объем произведенной сельскохозяйственной продукции крестьянскими (фермерскими) хозяйствами и индивидуальными предпринимателями Томской области;

Vмо - объем произведенной сельскохозяйственной продукции крестьянскими (фермерскими) хозяйствами и индивидуальными предпринимателями муниципального образования.

При перераспределении субвенций по муниципальным образованиям расчет объема субвенций осуществляется по фактическому приобретению сельскохозяйственной техники и оборудования крестьянскими (фермерскими) хозяйствами и индивидуальными предпринимателями.

4. Объем расходов на 1 литр (килограмм) реализованного товарного молока по муниципальному образованию рассчитывается по следующей формуле:

$$См = (P1 \times K1) + (P2 \times K2), \text{ где:}$$

См - объем расходов на 1 литр (килограмм) реализованного товарного молока по муниципальному образованию;

P1 - планируемый объем реализации молока 1 сорта;

K1 - ставка субсидии за молоко 1 сорта в зависимости от зоны с учетом

коэффициента продуктивности коров;

P2 - планируемый объем реализации молока высшего сорта;

K2 - ставка субсидии за молоко высшего сорта в зависимости от зоны с учетом коэффициента продуктивности коров.

При перераспределении субвенций по муниципальным образованиям расчет объема субвенций осуществляется за фактически реализованное молоко по Томской области в течение финансового года в соответствии с правилами, установленными действующим законодательством.

5. Объем субвенции на осуществление управленческих функций органами местного самоуправления по государственной поддержке сельскохозяйственного производства, в том числе их материально-техническое обеспечение, рассчитывается по следующей формуле:

$$C_y = \text{ФОТ} \times K_p \times K_{\text{вф}} \times K_i \times K_{\text{мз}}, \text{ где:}$$

C_y - объем расходов на осуществление управленческих функций органами местного самоуправления по государственной поддержке сельскохозяйственного производства;

ФОТ - годовой фонд оплаты труда специалистов органов местного самоуправления муниципального образования, осуществляющих отдельные государственные полномочия, из расчета 326,0 тысяч рублей без учета районного коэффициента и коэффициента за работу в районах Крайнего Севера и местностях, приравненных к ним;

K_p - районный коэффициент и коэффициент за работу в районах Крайнего Севера и местностях, приравненных к ним;

$K_{\text{вф}}$ - коэффициент отчислений во внебюджетные фонды;

K_i - норматив численности работников органов местного самоуправления муниципального образования, осуществляющих отдельные государственные полномочия.

Наименование муниципального образования	Нормативная численность <*>
Александровский район	0,5
Асиновский район	5
Бакчарский район	4
Верхнекетский район	0,5
Зырянский район	6
Каргасокский район	1
Кожевниковский район	7
Колпашевский район	1
Кривошеинский район	4
Молчановский район	1,5
Парабельский район	1
Первомайский район	5
Тегульдетский район	1
Томский район	9
Чаинский район	3
Шегарский район	5
Городской округ - закрытое административно-территориальное образование Северск Томской области	0,1
Город Томск	0,2
Городской округ Стрежевой	0,1
Город Кедровый	0,1
Итого	55

<*> определено исходя из удельного веса (доли) основных показателей сельскохозяйственного производства, количества сельскохозяйственных

товаропроизводителей (в том числе граждан, ведущих личное подсобное хозяйство, и крестьянских (фермерских) хозяйств) определенного муниципального образования к общим показателям области;

Кмз - коэффициент материальных затрат (1,1).

При перераспределении субвенций по муниципальным образованиям расчет объема субвенций осуществляется по фактической потребности в предоставлении субвенций в соответствии с правилами, установленными действующим законодательством.

Расчет распределения субвенций местным бюджетам для осуществления отдельных государственных полномочий по государственной поддержке сельскохозяйственного производства (предоставление субсидий на возмещение части процентной ставки по долгосрочным, среднесрочным и краткосрочным кредитам, взятым малыми формами хозяйствования) на 2014 год

(тыс. рублей)

Наименование муниципальных образований	Объем кредитов и займов, планируемых к привлечению малыми формами хозяйствования, подлежащих субсидированию	Сумма
Муниципальное образование "Александровский район"	476,7	8,4
Муниципальное образование "Асиновский район"	25 534,9	451,4
Муниципальное образование "Бакчарский район"	22 714,6	401,6
Муниципальное образование "Верхнекетский район"	3 581,8	63,3
Муниципальное образование "Зырянский район"	43 555,5	770,0
Муниципальное образование "Каргасокский район"	321,9	5,7
Муниципальное образование "Кожевниковский район"	70 065,2	1 238,5
Муниципальное образование "Колпашевский район"	2 994,0	52,9
Муниципальное образование "Кривошеинский район"	13 969,7	247,0
Муниципальное образование "Молчановский район"	8 806,0	155,7
Муниципальное образование "Парабельский район"	4 125,9	72,9
Муниципальное образование "Первомайский район"	4 195,5	74,2
Муниципальное образование "Тегульдетский район"	285,7	5,1
Муниципальное образование "Томский район"	20 589,7	364,0
Муниципальное образование "Чаинский район"	9 093,2	160,8
Муниципальное образование "Шегарский район"	38 101,9	673,6
Муниципальное образование "Город Томск"	11 387,8	201,3
Муниципальное образование "Городской округ Стрежевой"	50,0	0,9
Муниципальное образование "Город Кедровый"	50,0	0,9
Муниципальное образование "Городской округ - закрытое административно-территориальное образование Северск Томской области"	100,0	1,8
ИТОГО:	280 000,0	4 950,0

Расчет распределения субвенций местным бюджетам для осуществления отдельных государственных полномочий по государственной поддержке сельскохозяйственного производства (предоставление субсидий на 1 литр реализованного товарного молока) на 2014 год

Наименование муниципальных образований	Планируемый объем реализации молока (тонн)	Ставка субсидии за молоко (руб за тонну)	Сумма (тыс.руб.)
Муниципальное образование "Асиновский район"	6 236,04	3 931	24 513,5
Муниципальное образование "Бакчарский район"	104,00	5 000	520,0
Муниципальное образование "Зырянский район"	4 748,00	3 617	17 175,8
Муниципальное образование "Каргасокский район"	12,00	5 000	60,0
Муниципальное образование "Кожевниковский район"	13 703,73	3 085	42 280,6
Муниципальное образование "Кривошеинский район"	5 433,92	5 525	30 024,2
Муниципальное образование "Молчановский район"	56,20	5 000	281,0
Муниципальное образование "Парабельский район"	21,70	5 000	108,5
Муниципальное образование "Первомайский район"	2 508,00	3 859	9 678,2
Муниципальное образование "Тегульдетский район"	17,50	5 000	87,5
Муниципальное образование "Томский район"	17 440,87	3 176	55 386,8
Муниципальное образование "Чаинский район"	2 197,84	5 000	10 989,2
Муниципальное образование "Шегарский район"	3 472,66	2 631	9 138,2
Муниципальное образование "Городской округ Стрежевой"	1 389,00	7 000	9 723,0
ИТОГО	57 341,46	3 661,69	209 966,5

Расчет распределения субвенций местным бюджетам для осуществления отдельных государственных полномочий по государственной поддержке сельскохозяйственного производства (предоставление субсидий крестьянским (фермерским) хозяйствам и индивидуальным предпринимателям на возмещение части затрат по приобретению сельскохозяйственной техники и оборудования) на 2014 год

(тыс. рублей)

Наименование муниципального образования	Объем произведенной сельскохозяйственной продукции КФХ и ИП	Сумма
Муниципальное образование "Асиновский район"	18 920,0	369,7
Муниципальное образование "Бакчарский район"	64 819,0	1 266,4
Муниципальное образование "Верхнекетский район"	548,0	10,7
Муниципальное образование "Зырянский район"	78 800,0	1 539,5
Муниципальное образование "Каргасокский район"	1 978,0	38,6
Муниципальное образование "Кожевниковский район"	200 013,0	3 907,6
Муниципальное образование "Колпашевский район"	22 340,0	436,5
Муниципальное образование "Кривошеинский район"	31 363,0	612,7
Муниципальное образование "Молчановский район"	33 210,0	648,8
Муниципальное образование "Парабельский район"	5 786,0	113,0
Муниципальное образование "Первомайский район"	15 873,0	310,1
Муниципальное образование "Тегульдетский район"	1 971,0	38,5
Муниципальное образование "Томский район"	251 126,0	4 906,2
Муниципальное образование "Чаинский район"	102 240,0	1 997,5
Муниципальное образование "Шегарский район"	110 172,0	2 152,4
Муниципальное образование "Город Томск"	21 252,0	415,2
Муниципальное образование "Городской округ Стрежевой"	63 297,0	1 236,6
ИТОГО	1 023 708,0	20 000,0

Расчет распределения субвенций местным бюджетам на осуществление отдельных государственных полномочий по поддержке сельскохозяйственного производства (предоставление субсидий на развитие личных подсобных хозяйств) на 2014 год

Наименование муниципальных образований	Поголовье коров в хозяйствах населения (голов)	Сумма (тыс. рублей)
Муниципальное образование "Александровский район"	266	524,2
Муниципальное образование "Асиновский район"	1 038	2 044,7
Муниципальное образование "Бакчарский район"	972	1 916,3
Муниципальное образование "Верхнекетский район"	475	937,3
Муниципальное образование "Зырянский район"	1 372	2 704,3
Муниципальное образование "Каргасокский район"	673	1 326,1
Муниципальное образование "Кожевниковский район"	2 042	4 023,5
Муниципальное образование "Колпашевский район"	943	1 857,3
Муниципальное образование "Кривошеинский район"	1 202	2 367,6
Муниципальное образование "Молчановский район"	865	1 704,5
Муниципальное образование "Парабельский район"	595	1 173,4
Муниципальное образование "Первомайский район"	1 484	2 923,0
Муниципальное образование "Тегульдетский район"	544	1 072,7
Муниципальное образование "Томский район"	2 590	5 103,1
Муниципальное образование "Чаинский район"	866	1 708,0
Муниципальное образование "Шегарский район"	1 123	2 211,3
Муниципальное образование "Город Томск"	320	631,8
Муниципальное образование "Город Кедровый"	96	187,4
Муниципальное образование "Городской округ - закрытое административно-территориальное образование Северск Томской области"	151	298,5
ИТОГО	17 617	34 715,0

Расчет распределения субвенций местным бюджетам для осуществления отдельных государственных полномочий по поддержке сельскохозяйственного производства (осуществление управленческих функций органами местного самоуправления) на 2014 год

(тыс. руб)

Наименование муниципальных образований	Кол- во специалистов (шт. ед.)	Рай. и сев. коэф- т	Годовой ФОТ (326,0 тыс.руб. *гр.2)	Годовой ФОТ с РК и сев. надбавкой (гр.4*гр.3)	Начисления на ФОТ (гр.5*0,302)	ФОТ с начислениями (гр.5+гр.6)	Мат.затраты (10%) (гр.7*0,1)	ФОТ с начислениями (30,2%) и мат. затратами (10%) (гр.7+гр.8)	Итого субвенция
1	2	3	4	5	6	7	8	9	10
МО "Александровский район"	0,5	2,2	163,0	358,6	108,3	466,9	46,7	513,6	514
МО "Асиновский район"	5,0	1,3	1 630,0	2 119,0	639,9	2 758,9	275,9	3 034,8	3 035
МО "Бакчарский район"	4,0	1,8	1 304,0	2 347,2	708,9	3 056,1	305,6	3 361,7	3 362
МО "Верхнекетский район"	0,5	2,0	163,0	326,0	98,5	424,5	42,4	466,9	467
МО "Зырянский район"	6,0	1,3	1 956,0	2 542,8	767,9	3 310,7	331,1	3 641,8	3 642
МО "Каргасокский район"	1,0	2,0	326,0	652,0	196,9	848,9	84,9	933,8	934
МО "Кожевниковский район"	7,0	1,3	2 282,0	2 966,6	895,9	3 862,5	386,3	4 248,8	4 249
МО "Колпашевский район"	1,0	2,0	326,0	652,0	196,9	848,9	84,9	933,8	934
МО "Кривошеинский район"	4,0	1,8	1 304,0	2 347,2	708,9	3 056,1	305,6	3 361,7	3 362
МО "Молчановский район"	1,5	1,8	489,0	880,2	265,8	1 146,0	114,6	1 260,6	1 261
МО "Парабельский район"	1,0	2,0	326,0	652,0	196,9	848,9	84,9	933,8	934
МО "Первомайский район"	5,0	1,3	1 630,0	2 119,0	639,9	2 758,9	275,9	3 034,8	3 035
МО "Тегульдетский район"	1,0	1,8	326,0	586,8	177,2	764,0	76,4	840,4	840
МО "Томский район"	9,0	1,3	2 934,0	3 814,2	1 151,9	4 966,1	496,6	5 462,7	5 463
МО "Чаинский район"	3,0	2,0	978,0	1 956,0	590,7	2 546,7	254,7	2 801,4	2 801
МО "Шегарский район"	5,0	1,3	1 630,0	2 119,0	639,9	2 758,9	275,9	3 034,8	3 035
МО "Город Кедровый"	0,1	2,0	32,6	65,2	19,7	84,9	8,5	93,4	93
МО "Город Стрежевой"	0,1	2,2	32,6	71,7	21,7	93,4	9,3	102,7	103
МО "Город Томск"	0,2	1,3	65,2	84,8	25,6	110,4	11,0	121,4	121
МО "Городской округ - ЗАТО Северск Томской области"	0,1	1,5	32,6	48,9	14,8	63,7	6,4	70,0	70
ИТОГО	55,0		17 930,0	26 709,2	8 066,2	34 775,4	3 477,5	38 252,9	38 255,0

Годовой ФОТ на специалиста : 326,0

Утверждена приложением 3
к Закону Томской области
"О наделении органов местного
самоуправления отдельными
государственными полномочиями
в области социальной поддержки
в отношении детей-сирот и детей,
оставшихся без попечения родителей,
а также лиц из числа детей-сирот и детей,
оставшихся без попечения родителей"
от 15 декабря 2004 года № 246-ОЗ

МЕТОДИКА
ОПРЕДЕЛЕНИЯ ОБЩЕГО ОБЪЕМА СУБВЕНЦИЙ НА ОБЕСПЕЧЕНИЕ
ОДЕЖДОЙ, ОБУВЬЮ, МЯГКИМ ИНВЕНТАРЕМ, ОБОРУДОВАНИЕМ И
ЕДИНОВРЕМЕННЫМ ДЕНЕЖНЫМ ПОСОБИЕМ ДЕТЕЙ-СИРОТ И ДЕТЕЙ,
ОСТАВШИХСЯ БЕЗ ПОПЕЧЕНИЯ РОДИТЕЛЕЙ, А ТАКЖЕ ЛИЦ ИЗ ЧИСЛА
ДЕТЕЙ-СИРОТ И ДЕТЕЙ, ОСТАВШИХСЯ БЕЗ ПОПЕЧЕНИЯ
РОДИТЕЛЕЙ, - ВЫПУСКНИКОВ
МУНИЦИПАЛЬНЫХ ОБРАЗОВАТЕЛЬНЫХ УЧРЕЖДЕНИЙ, НАХОДЯЩИХСЯ
(НАХОДИВШИХСЯ) ПОД ОПЕКОЙ (ПОПЕЧИТЕЛЬСТВОМ) ИЛИ В
ПРИЕМНЫХ СЕМЬЯХ, И ВЫПУСКНИКОВ НЕГОСУДАРСТВЕННЫХ
ОБЩЕОБРАЗОВАТЕЛЬНЫХ УЧРЕЖДЕНИЙ, НАХОДЯЩИХСЯ
(НАХОДИВШИХСЯ) ПОД ОПЕКОЙ (ПОПЕЧИТЕЛЬСТВОМ),
В ПРИЕМНЫХ СЕМЬЯХ

1. Настоящая Методика разработана в целях определения общего объема субвенций, предоставляемых местным бюджетам на обеспечение одеждой, обувью, мягким инвентарем, оборудованием и единовременным денежным пособием детей-сирот и детей, оставшихся без попечения родителей, а также лиц из числа детей-сирот и детей, оставшихся без попечения родителей, - выпускников муниципальных образовательных учреждений, находящихся (находившихся) под опекой (попечительством) или в приемных семьях, и выпускников негосударственных общеобразовательных учреждений, находящихся (находившихся) под опекой (попечительством), в приемных семьях.

2. Для расчета субвенции на обеспечение одеждой, обувью, мягким инвентарем и оборудованием либо выдачу или перечисление в кредитную организацию денежной компенсации в размерах, необходимых для приобретения одежды, обуви, мягкого инвентаря и оборудования, а также обеспечение единовременным денежным пособием установить следующие группы районов Томской области (по муниципальным образованиям):

I группа - Александровский район, город Стрежевой (районы без круглогодичного наземного транспортного сообщения);

II группа - город Кедровый, Каргасокский район, Колпашевский район, Парабельский район, Бакчарский район, Верхнекетский район, Кривошеинский район, Молчановский район, Тегульдетский район, Чаинский район;

III группа - Асиновский район, Зырянский район, Кожевниковский район, Первомайский район, Томский район, Шегарский район, город Томск, городской округ - закрытое административно-территориальное образование Северск Томской области.

3. Размер субвенции i-му муниципальному образованию на обеспечение одеждой, обувью, мягким инвентарем и оборудованием либо выдачу или перечисление в кредитную организацию денежной компенсации в размерах, необходимых для приобретения одежды,

обуви, мягкого инвентаря и оборудования, а также обеспечение единовременным денежным пособием рассчитывается по следующей формуле:

$$S_i = N_{i1} \times (EDP + N_{i1} \times K_i) + N_{i2} \times (EDP + (N_{i1} \times K_i + N_{i2} \times K_i)) + N_{i3} \times (EDP + N_{i1} \times K_i), \text{ где:}$$

S_i - объем субвенции для i -го муниципального образования;

EDP - единовременное денежное пособие в размере двукратной величины прожиточного минимума трудоспособного населения по группам районов Томской области.

Единовременное денежное пособие исчисляется исходя из величины прожиточного минимума трудоспособного населения по группам районов Томской области, утвержденного за квартал, предшествующий кварталу, в котором на основании приказа образовательного учреждения осуществляется выпуск детей-сирот и детей, оставшихся без попечения родителей, а также лиц числа детей-сирот и детей, оставшихся без попечения родителей;

N_{i1} - планируемая на текущий финансовый год численность детей-сирот и детей, оставшихся без попечения родителей, а также лиц из числа детей-сирот и детей, оставшихся без попечения родителей, - выпускников муниципальных образовательных учреждений, находящихся (находившихся) под опекой (попечительством), в приемных семьях, продолжающих обучение по очной форме в образовательных учреждениях профессионального образования, i -го муниципального образования;

N_{i2} - планируемая на текущий финансовый год численность детей-сирот и детей, оставшихся без попечения родителей, а также лиц из числа детей-сирот и детей, оставшихся без попечения родителей, - выпускников муниципальных образовательных учреждений, находящихся (находившихся) под опекой (попечительством) или в приемных семьях, не продолжающих обучение по очной форме в образовательных учреждениях профессионального образования, i -го муниципального образования;

N_{i3} - планируемая на текущий финансовый год численность детей-сирот и детей, оставшихся без попечения родителей, а также лиц из числа детей-сирот и детей, оставшихся без попечения родителей, - выпускников негосударственных общеобразовательных учреждений, находящихся (находившихся) под опекой (попечительством), в приемных семьях, i -го муниципального образования;

N_{i1} - норматив расходов на обеспечение одеждой и обувью либо выдачу или перечисление в кредитную организацию денежной компенсации в размерах, необходимых для приобретения одежды и обуви на каждого из детей-сирот и детей, оставшихся без попечения родителей, а также лиц из числа детей-сирот и детей, оставшихся без попечения родителей, - выпускника муниципального образовательного и негосударственного общеобразовательного учреждения, находящегося (находившегося) под опекой (попечительством), в приемной семье, i -го муниципального образования.

Норматив расходов рассчитывается по [нормам](#) согласно приложению к Порядку обеспечения одеждой, обувью, мягким инвентарем, оборудованием и единовременным денежным пособием детей-сирот и детей, оставшихся без попечения родителей, а также лиц из числа детей-сирот и детей, оставшихся без попечения родителей, - выпускников областных государственных и муниципальных образовательных учреждений, а также негосударственных общеобразовательных учреждений, утвержденному постановлением Администрации Томской области от 5 июля 2005 года N 74а "Об обеспечении одеждой, обувью, мягким инвентарем, оборудованием и единовременным денежным пособием детей-сирот и детей, оставшихся без попечения родителей, а также лиц из числа детей-сирот и детей, оставшихся без попечения родителей, - выпускников областных государственных и муниципальных образовательных учреждений, а также негосударственных общеобразовательных учреждений", с учетом деления районов Томской области по группам;

Ni2 - норматив расходов на обеспечение мягким инвентарем и оборудованием либо выдачу или перечисление в кредитную организацию денежной компенсации в размерах, необходимых для приобретения мягкого инвентаря и оборудования, на каждого из детей-сирот и детей, оставшихся без попечения родителей, а также лиц из числа детей-сирот и детей, оставшихся без попечения родителей, - выпускника муниципального образовательного учреждения, находящегося (находившегося) под опекой (попечительством), в приемной семье, не продолжающего обучение по очной форме в образовательных учреждениях профессионального образования, i-го муниципального образования.

НОРМАТИВ РАСХОДОВ РАССЧИТЫВАЕТСЯ ПО [НОРМАМНОРМАМ](#) СОГЛАСНО ПРИЛОЖЕНИЮ К ПОРЯДКУ ОБЕСПЕЧЕНИЯ ОДЕЖДОЙ, ОБУВЬЮ, МЯГКИМ ИНВЕНТАРЕМ, ОБОРУДОВАНИЕМ И ЕДИНОВРЕМЕННЫМ ДЕНЕЖНЫМ ПОСОБИЕМ ДЕТЕЙ-СИРОТ И ДЕТЕЙ, ОСТАВШИХСЯ БЕЗ ПОПЕЧЕНИЯ РОДИТЕЛЕЙ, А ТАКЖЕ ЛИЦ ИЗ ЧИСЛА ДЕТЕЙ-СИРОТ И ДЕТЕЙ, ОСТАВШИХСЯ БЕЗ ПОПЕЧЕНИЯ РОДИТЕЛЕЙ, - ВЫПУСКНИКОВ ОБЛАСТНЫХ ГОСУДАРСТВЕННЫХ И МУНИЦИПАЛЬНЫХ ОБРАЗОВАТЕЛЬНЫХ УЧРЕЖДЕНИЙ, А ТАКЖЕ НЕГОСУДАРСТВЕННЫХ ОБЩЕОБРАЗОВАТЕЛЬНЫХ УЧРЕЖДЕНИЙ, УТВЕРЖДЕННОМУ ПОСТАНОВЛЕНИЕМ АДМИНИСТРАЦИИ ТОМСКОЙ ОБЛАСТИ ОТ 5 ИЮЛЯ 2005 ГОДА N 74А "ОБ ОБЕСПЕЧЕНИИ ОДЕЖДОЙ, ОБУВЬЮ, МЯГКИМ ИНВЕНТАРЕМ, ОБОРУДОВАНИЕМ И ЕДИНОВРЕМЕННЫМ ДЕНЕЖНЫМ ПОСОБИЕМ ДЕТЕЙ-СИРОТ И ДЕТЕЙ, ОСТАВШИХСЯ БЕЗ ПОПЕЧЕНИЯ РОДИТЕЛЕЙ, А ТАКЖЕ ЛИЦ ИЗ ЧИСЛА ДЕТЕЙ-СИРОТ И ДЕТЕЙ, ОСТАВШИХСЯ БЕЗ ПОПЕЧЕНИЯ РОДИТЕЛЕЙ, - ВЫПУСКНИКОВ ОБЛАСТНЫХ ГОСУДАРСТВЕННЫХ И МУНИЦИПАЛЬНЫХ ОБРАЗОВАТЕЛЬНЫХ УЧРЕЖДЕНИЙ, А ТАКЖЕ НЕГОСУДАРСТВЕННЫХ ОБЩЕОБРАЗОВАТЕЛЬНЫХ УЧРЕЖДЕНИЙ", С УЧЕТОМ ДЕЛЕНИЯ РАЙОНОВ ТОМСКОЙ ОБЛАСТИ ПО ГРУППАМ;

Ki - поправочный коэффициент, применяемый для определенной группы районов Томской области:

для I группы - $K_i = 1$;

для II группы - $K_i = 0,88$;

для III группы - $K_i = 0,76$.

4. Общий объем субвенции предусматривается в Законе Томской области об областном бюджете на очередной финансовый год и плановый период и определяется как сумма субвенций всех муниципальных образований (S_i):

$$S_{\text{общ}} = \sum S_i.$$

Расчет распределения субвенций местным бюджетам на осуществление отдельных государственных полномочий на обеспечение одеждой, обувью, мягким инвентарем, оборудованием и единовременным денежным пособием детей-сирот и детей, оставшихся без попечения родителей, а также лиц из числа детей-сирот и детей, оставшихся без попечения родителей, выпускников муниципальных образовательных учреждений, находящихся (находившихся) под опекой (попечительством) или в приемных семьях, и выпускников негосударственных общеобразовательных учреждений, находящихся (находившихся) под опекой (попечительством), в приемных семьях, на 2014 год

Наименование муниципального образования	Количество выпускников муниципальных образовательных учреждений, находящихся под опекой (попечительством), в приемных семьях, продолжающих обучение по очной форме в образовательных учреждениях профессионального образования, чел	Количество выпускников муниципальных образовательных учреждений, находящихся под опекой (попечительством), в приемных семьях, не продолжающих обучение по очной форме в образовательных учреждениях профессионального образования, чел	Количество негосударственных образовательных учреждений, находящихся под опекой (попечительством), в приемных семьях, чел.	Норматив расходов на обеспечение одеждой, обувью либо денежной компенсации на одного выпускника муниципального образовательного и негосударственного учреждения, находящихся под опекой (попечительством), в приемных семьях, тыс.руб.	Норматив расходов на обеспечение мягким инвентарем, оборудованием либо денежной компенсации на одного выпускника муниципального общеобразовательного учреждения, находящихся под опекой (попечительством), в приемных семьях, не продолжающих обучение по очной форме в образовательных учреждениях профессионального образования, тыс.руб.	Величина прожиточного минимума населения Томской области тыс.руб.	Единовременное денежное пособие (гр.7*2), тыс.руб.	Поправочный коэффициент по группам районов	Размер субвенции на выплату денежной компенсации выпускникам муниципальных образовательных учреждений, находящихся под опекой (попечительством), в приемных семьях, продолжающим обучение по очной форме в образовательных учреждениях профессионального образования, тыс.руб.	Размер субвенции на выплату денежной компенсации выпускникам муниципальных образовательных учреждений, находящихся под опекой (попечительством), в приемных семьях, не продолжающим обучение по очной форме в образовательных учреждениях профессионального образования, тыс.руб.	Размер субвенции на выплату денежной компенсации выпускников негосударственных общеобразовательных учреждений, находящихся под опекой (попечительством), в приемных семьях, тыс.руб.	Общий объем субвенции (гр.10+гр.11+гр.12), тыс.руб.
1	2	3	4	5	6	7	8	9	10	11	12	13
МО «Александровский район»	4			35,674	49,963	8,433	16,87	1,00	210,16	-		210,20
МО «Городской округ Стрежевой»	12	3	1	35,674	49,963	8,433	16,87	1,00	630,48	307,51	52,54	990,50
МО «Бакчарский район»	25			31,393	43,967	8,433	16,87	0,88	1 112,30	-		1 112,30
МО «Верхнекетский район»	30	2		31,393	43,967	8,433	16,87	0,88	1 334,76	166,37		1 501,10
МО «Каргасокский район»	15	1		31,393	43,967	8,433	16,87	0,88	667,38	83,18		750,60
МО «Колпашевский район»	19	4		31,393	43,967	8,433	16,87	0,88	845,34	332,73		1 178,10
МО «Кривошеинский район»	10	1		31,393	43,967	8,433	16,87	0,88	444,92	83,18		528,10
МО «Молчановский район»	6	2		31,393	43,967	8,433	16,87	0,88	266,95	166,37		433,30
МО «Парабельский район»	8	1		31,393	43,967	8,433	16,87	0,88	355,93	83,18		439,10
МО «Тегульдетский район»	18	3		31,393	43,967	8,433	16,87	0,88	800,85	249,55		1 050,40
МО «Чаинский район»	5	1		31,393	43,967	8,433	16,87	0,88	222,46	83,18		305,60
МО «Город Кедровый»	4			31,393	43,967	8,433	16,87	0,88	177,97	-		178,00
МО «Асиновский район»	40	4		27,112	37,972	8,433	16,87	0,76	1 498,84	265,32		1 764,20
МО «Зырянский район»	25	1		27,112	37,972	8,433	16,87	0,76	936,78	66,33		1 003,10
МО «Кожевниковский район»	9			27,112	37,972	8,433	16,87	0,76	337,24	-		337,20
МО «Первомайский район»	16			27,112	37,972	8,433	16,87	0,76	599,54	-		599,50
МО «Томский район»	15	2		27,112	37,972	8,433	16,87	0,76	562,07	132,66		694,70
МО «Шегарский район»	15	1		27,112	37,972	8,433	16,87	0,76	562,07	66,33		628,40
МО «Город Томск»	100	10		27,112	37,972	8,433	16,87	0,76	3 747,11	663,30	-	4 410,40
МО «Городской округ - закрытое административно-территориальное образование Северск Томской области»	18	1		27,112	37,972	8,433	16,87	0,76	674,48	66,33		740,80
Итого	394	37	1						15 987,62	2 815,52	52,54	18 855,60

Расчет распределения субвенций местным бюджетам на осуществление отдельных государственных полномочий на обеспечение одеждой, обувью, мягким инвентарем, оборудованием и единовременным денежным пособием детей-сирот и детей, оставшихся без попечения родителей, а также лиц из числа детей-сирот и детей, оставшихся без попечения родителей, выпускников муниципальных образовательных учреждений, находящихся (находившихся) под опекой (попечительством) или в приемных семьях, и выпускников негосударственных общеобразовательных учреждений, находящихся (находившихся) под опекой (попечительством), в приемных семьях, на 2015 год

Наименование муниципального образования	Количество выпускников муниципальных образовательных учреждений, находящихся под опекой (попечительством), в приемных семьях, продолжающих обучение по очной форме в образовательных учреждениях профессионального образования, чел	Количество выпускников муниципальных образовательных учреждений, находящихся под опекой (попечительством), в приемных семьях, не продолжающих обучение по очной форме в образовательных учреждениях профессионального образования, чел	Количество негосударственных образовательных учреждений, находящихся под опекой (попечительством), в приемных семьях, чел.	Норматив расходов на обеспечение одеждой, обувью либо денежной компенсации на одного выпускника муниципального образовательного и негосударственного учреждения, находящихся под опекой (попечительством), в приемных семьях, тыс.руб.	Норматив расходов на обеспечение мягким инвентарем, оборудованием либо денежной компенсации на одного выпускника муниципального общеобразовательного учреждения, находящихся под опекой (попечительством), в приемных семьях, не продолжающих обучение по очной форме в образовательных учреждениях профессионального образования, тыс.руб.	Величина прожиточного минимума населения Томской области тыс.руб.	Единовременное денежное пособие (гр.7*2), тыс.руб.	Поправочный коэффициент по группам районов	Размер субвенции на выплату денежной компенсации выпускникам муниципальных образовательных учреждений, находящихся под опекой (попечительством), в приемных семьях, продолжающим обучение по очной форме в образовательных учреждениях профессионального образования, тыс.руб.	Размер субвенции на выплату денежной компенсации выпускникам муниципальных образовательных учреждений, находящихся под опекой (попечительством), в приемных семьях, не продолжающим обучение по очной форме в образовательных учреждениях профессионального образования, тыс.руб.	Размер субвенции на выплату денежной компенсации выпускников негосударственных общеобразовательных учреждений, находящихся под опекой (попечительством), в приемных семьях, тыс.руб.	Общий объем субвенции (гр.10+гр.11+гр.12), тыс.руб.
1	2	3	4	5	6	7	8	9	10	11	12	13
МО «Александровский район»	8			35,674	49,963	8,863	17,73	1,00	427,20	-		427,20
МО «Городской округ Стрежевой»	15	3		35,674	49,963	8,863	17,73	1,00	801,00	310,09		1 111,10
МО «Бакчарский район»	20			31,393	43,967	8,863	17,73	0,88	907,04	-		907,00
МО «Верхнекетский район»	20	2		31,393	43,967	8,863	17,73	0,88	907,04	168,09		1 075,10
МО «Каргасокский район»	15	1		31,393	43,967	8,863	17,73	0,88	680,28	84,04		764,30
МО «Колпашевский район»	20	4		31,393	43,967	8,863	17,73	0,88	907,04	336,17		1 243,20
МО «Кривошеинский район»	11	1		31,393	43,967	8,863	17,73	0,88	498,87	84,04		582,90
МО «Молчановский район»	7	1		31,393	43,967	8,863	17,73	0,88	317,46	84,04		401,50
МО «Парабельский район»	6	1		31,393	43,967	8,863	17,73	0,88	272,11	84,04		356,20
МО «Тегульдетский район»	20	3		31,393	43,967	8,863	17,73	0,88	907,04	252,13		1 159,20
МО «Чаинский район»	9	1		31,393	43,967	8,863	17,73	0,88	408,17	84,04		492,20
МО «Город Кедровый»	2			31,393	43,967	8,863	17,73	0,88	90,70	-		90,70
МО «Асиновский район»	40	4		27,112	37,972	8,863	17,73	0,76	1 533,24	268,76		1 802,00
МО «Зырянский район»	21	1		27,112	37,972	8,863	17,73	0,76	804,95	67,19		872,10
МО «Кожевниковский район»	8			27,112	37,972	8,863	17,73	0,76	306,65	-		306,60
МО «Первомайский район»	14			27,112	37,972	8,863	17,73	0,76	536,64	-		536,60
МО «Томский район»	13	3		27,112	37,972	8,863	17,73	0,76	498,30	201,57		699,90
МО «Шегарский район»	16	1		27,112	37,972	8,863	17,73	0,76	613,30	67,19		680,50
МО «Город Томск»	95	12		27,112	37,972	8,863	17,73	0,76	3 641,46	806,28		4 447,70
МО «Городской округ - закрытое административно-территориальное образование Северск Томской области»	19	1		27,112	37,972	8,863	17,73	0,76	728,29	67,19		795,50
Итого	379	39	0						15 786,77	2 964,86	0,00	18 751,50

Расчет распределения субвенций местным бюджетам на осуществление отдельных государственных полномочий на обеспечение одеждой, обувью, мягким инвентарем, оборудованием и единовременным денежным пособием детей-сирот и детей, оставшихся без попечения родителей, а также лиц из числа детей-сирот и детей, оставшихся без попечения родителей, выпускников муниципальных образовательных учреждений, находящихся (находившихся) под опекой (попечительством) или в приемных семьях, и выпускников негосударственных общеобразовательных учреждений, находящихся (находившихся) под опекой (попечительством), в приемных семьях, на 2016 год

Наименование муниципального образования	Количество выпускников муниципальных образовательных учреждений, находящихся под опекой (попечительством), в приемных семьях, продолжающих обучение по очной форме в образовательных учреждениях профессионального образования, чел	Количество выпускников муниципальных образовательных учреждений, находящихся под опекой (попечительством), в приемных семьях, не продолжающих обучение по очной форме в образовательных учреждениях профессионального образования, чел	Количество выпускников негосударственных образовательных учреждений, находящихся под опекой (попечительством), в приемных семьях, чел.	Норматив расходов на обеспечение одеждой, обувью либо денежной компенсации на одного выпускника муниципального образовательного и негосударственного учреждения, находящихся под опекой (попечительством), в приемных семьях, тыс.руб.	Норматив расходов на обеспечение мягким инвентарем, оборудованием либо денежной компенсации на одного выпускника муниципального общеобразовательного учреждения, находящихся под опекой (попечительством), в приемных семьях, не продолжающих обучение по очной форме в образовательных учреждениях профессионального образования, тыс.руб.	Величина прожиточного минимума населения Томской области тыс.руб.	Единовременное денежное пособие (гр.7*2), тыс.руб.	Поправочный коэффициент по группам районов	Размер субвенции на выплату денежной компенсации выпускникам муниципальных образовательных учреждений, находящихся под опекой (попечительством), в приемных семьях, продолжающим обучение по очной форме в образовательных учреждениях профессионального образования, тыс.руб.	Размер субвенции на выплату денежной компенсации выпускникам муниципальных образовательных учреждений, находящихся под опекой (попечительством), в приемных семьях, не продолжающим обучение по очной форме в образовательных учреждениях профессионального образования, тыс.руб.	Размер субвенции на выплату денежной компенсации выпускников негосударственных общеобразовательных учреждений, находящихся под опекой (попечительством), в приемных семьях, тыс.руб.	Общий объем субвенции (гр.10+гр.11+гр.12), тыс.руб.
1	2	3	4	5	6	7	8	9	10	11	12	13
МО «Александровский район»	6			35,674	49,963	9,297	18,59	1,00	325,61	-		325,60
МО «Городской округ Стрежевой»	12	3		35,674	49,963	9,297	18,59	1,00	651,22	312,69		963,90
МО «Бакчарский район»	20			31,393	43,967	9,297	18,59	0,88	924,40	-		924,40
МО «Верхнекетский район»	15	2		31,393	43,967	9,297	18,59	0,88	693,30	169,82		863,10
МО «Каргасокский район»	15	1		31,393	43,967	9,297	18,59	0,88	693,30	84,91		778,20
МО «Колпашевский район»	20	4		31,393	43,967	9,297	18,59	0,88	924,40	339,64		1 264,00
МО «Кривошеинский район»	11	1		31,393	43,967	9,297	18,59	0,88	508,42	84,91		593,30
МО «Молчановский район»	8	2		31,393	43,967	9,297	18,59	0,88	369,76	169,82		539,60
МО «Парабельский район»	5	1		31,393	43,967	9,297	18,59	0,88	231,10	84,91		316,00
МО «Тегульдетский район»	21	3		31,393	43,967	9,297	18,59	0,88	970,62	254,73		1 225,30
МО «Чаинский район»	9	1		31,393	43,967	9,297	18,59	0,88	415,98	84,91		500,90
МО «Город Кедровый»	4			31,393	43,967	9,297	18,59	0,88	184,88	-		184,90
МО «Асиновский район»	45	6		27,112	37,972	9,297	18,59	0,76	1 763,96	408,35		2 172,30
МО «Зырянский район»	15	1		27,112	37,972	9,297	18,59	0,76	587,99	68,06		656,00
МО «Кожевниковский район»	6			27,112	37,972	9,297	18,59	0,76	235,19	-		235,20
МО «Первомайский район»	14			27,112	37,972	9,297	18,59	0,76	548,79	-		548,80
МО «Томский район»	12	3		27,112	37,972	9,297	18,59	0,76	470,39	204,17		674,60
МО «Шегарский район»	17	1		27,112	37,972	9,297	18,59	0,76	666,39	68,06		734,40
МО «Город Томск»	90	10		27,112	37,972	9,297	18,59	0,76	3 527,92	680,58		4 208,50
МО «Городской округ - закрытое административно-территориальное образование Северск Томской области»	20	1		27,112	37,972	9,297	18,59	0,76	783,98	68,06		852,00
Итого	365	40	0						15 477,57	3 083,63	0,00	18 561,00

Утверждена приложением 2
к Закону
Томской области
От 15.12.2004 № 246-ОЗ
"О наделении органов местного
самоуправления отдельными
государственными полномочиями
в области социальной поддержки
в отношении детей-сирот и детей,
оставшихся без попечения родителей,
а также лиц из числа детей-сирот и детей,
оставшихся без попечения родителей"

МЕТОДИКА РАСЧЕТА НОРМАТИВОВ ДЛЯ ОПРЕДЕЛЕНИЯ ОБЩЕГО ОБЪЕМА СУБВЕНЦИЙ НА СОДЕРЖАНИЕ ПРИЕМНЫХ СЕМЕЙ

1. Настоящая методика разработана в целях определения общего объема субвенций, предоставляемых местным бюджетам на содержание приемных семей.

2. Нормативы расходов для расчета общего объема субвенций определяются в расчете на одного приемного ребенка в месяц и рассчитываются для каждого (i-го) муниципального образования по следующей формуле:

$$N_i = \Phi_i + M_i,$$

где i - конкретное муниципальное образование Томской области;

Φ_i - размер ежемесячного вознаграждения с учетом начислений в расчете на одного приемного ребенка по i-му муниципальному образованию;

M_i - размер ежемесячных денежных средств, выплачиваемых на содержание ребенка в приемной семье по i-му муниципальному образованию, установленный в соответствии с действующим законодательством.

3. Размер ежемесячного вознаграждения с учетом начислений в расчете на одного приемного ребенка (Φ_i) определяется в соответствии с нормативами вознаграждения, причитающегося приемным родителям, установленными [Законом](#) Томской области от 19 августа 1999 года N 28-ОЗ "О социальной поддержке детей-сирот и детей, оставшихся без попечения родителей в Томской области", и рассчитывается по формуле:

$$\Phi_i = (a_1 + a_2 + a_3) \times K_i \times C,$$

где:

а) a_1 - установленный законодательством размер вознаграждения, причитающегося приемным родителям, в расчете на одного ребенка ($a_1 = 3300$ рублей);

б) a_2 - размер вознаграждения второму приемному родителю в расчете на одного ребенка при условии принятия на воспитание более двух детей.

Определяется по следующей формуле:

$$a_2 = P_i \times 2200 \text{ рублей},$$

где P_i - фактически сложившаяся доля детей по каждому муниципальному образованию в приемных семьях с численностью детей свыше двух;

2200 рублей - установленный размер вознаграждения за каждого ребенка

второму родителю в приемных семьях с численностью детей свыше двух;

в) a_3 - размер дополнительного вознаграждения в расчете на одного ребенка при условии принятия на воспитание ребенка, страдающего хроническими заболеваниями, ребенка с ограниченными возможностями здоровья, ребенка-инвалида.

$$a_3 = P_{2i} \times 550 \text{ рублей,}$$

где P_{2i} - фактически сложившаяся доля этих детей в общей численности приемных детей по i -му муниципальному образованию;

550 рублей - установленный размер дополнительного вознаграждения за одного ребенка.

г) K_i - районный коэффициент и коэффициент за работу в районах Крайнего Севера и местностях, приравненных к ним.

д) C - коэффициент отчислений во внебюджетные фонды.

4. Объем субвенции по каждому муниципальному образованию в расчете на год (S_i) равен произведению месячного норматива (H_i), числа месяцев в году и прогнозируемой на соответствующий финансовый год численности приемных детей (P_i):

$$S_i = H_i \times 12 \times P_i$$

5. Общий объем субвенций (S) определяется как сумма субвенций всех муниципальных образований (S_i):

$$S = \text{SUM } S_i$$

6. Расчет общего объема субвенций производится в соответствии с настоящей методикой ежегодно при формировании областного бюджета и учитывается в областном фонде компенсаций, образованном в составе областного бюджета на соответствующий финансовый год.

Расчет распределения субвенций местным бюджетам на осуществление отдельных государственных полномочий на осуществление ежемесячной выплаты денежных средств приемным семьям на содержание детей, а также вознаграждения, причитающегося приемным родителям, на 2014 год

Наименование муниципального образования	Размер ежемесячных денежных средств, выплачиваемых на содержание одного ребенка в приемной семье, тыс.руб.	Индекс потребительских цен, используемый для планирования бюджетных ассигнований областного бюджета на очередной финансовый год и на плановый период	Размер ежемесячных денежных средств, выплачиваемых на содержание одного ребенка в приемной семье, с учетом индексации, тыс.руб	Расчет размера ежемесячного вознаграждения причитающегося приемным родителям, с учетом начислений в расчете на одного приемного ребенка										Норматив расхода для расчета общего объема субвенции в расчете на одного ребенка в месяц, тыс.руб. (гр.4 + гр.14)	Прогнозная численность приемных детей, чел.	Общий объем субвенции в год, тыс.руб. (гр.15 x гр.16 x 12 мес.)
				Установленный размер вознаграждения, причитающийся приемным родителям в расчете на одного ребенка, тыс.руб.	Установленный размер вознаграждения за каждого ребенка второму родителю в приемных семьях с численностью детей свыше 2-х, тыс.руб.	Фактически сложившаяся доля детей в приемных семьях с численностью детей свыше 2-х	Размер вознаграждения приемному родителю в расчете на одного ребенка при условии принятия на воспитание более 2-х детей, тыс.руб. (гр.6 x гр.7)	Установленный размер дополнительного вознаграждения за одного большого ребенка (ребенка-инвалида), тыс.руб.	Фактически сложившаяся доля больших детей в общей численности приемных детей	Размер доп.вознаграждения в расчете на одного ребенка при условии принятия на воспитание большого ребенка (ребенка-инвалида) (гр.9 x гр.10)	Районный коэффициент, северная надбавка	Коэффициент отчислений во внебюджетные фонды	Размер ежемесячного вознаграждения с учетом начислений в расчете на одного приемного ребенка, тыс.руб. (гр.5 + гр.8 + гр.11) x гр.12 x гр.13			
1	2	3	4	5	6	7	8	9	10	11	12	13	14	15	16	17
МО «Александровский район»	7,692	1,053	8,100	3,3	2,2	0,7	1,54	0,55	0,75	0,41	2,2	1,302	15,04	23,14	35	9 718,8
МО «Асиновский район»	6,315	1,053	6,650	3,3	2,2	0,5	1,1	0,55	0,9	0,50	1,3	1,302	8,29	14,94	150	26 891,9
МО «Бакчарский район»	7,692	1,053	8,100	3,3	2,2	0,6	1,32	0,55	0,9	0,50	1,8	1,302	12,00	20,10	300	72 359,9
МО «Верхнекетский район»	7,692	1,053	8,100	3,3	2,2	0,59	1,3	0,55	1	0,55	2	1,302	13,41	21,51	104	26 844,4
МО «Зырянский район»	6,315	1,053	6,650	3,3	2,2	0,32	0,7	0,55	0,83	0,46	1,3	1,302	7,55	14,20	253	43 111,1
МО «Каргасокский район»	7,692	1,053	8,100	3,3	2,2	0,4	0,88	0,55	0,4	0,22	2	1,302	11,46	19,56	120	28 166,4
МО «Кожевниковский район»	6,315	1,053	6,650	3,3	2,2	0,24	0,53	0,55	1	0,55	1,3	1,302	7,41	14,06	74	12 485,3
МО «Колпашевский район»	7,692	1,053	8,100	3,3	2,2	0,85	1,87	0,55	0,16	0,09	2	1,302	13,70	21,80	135	35 316,0
МО «Кривошеинский район»	7,692	1,053	8,100	3,3	2,2	0,045	0,1	0,55	0,99	0,54	1,8	1,302	9,23	17,33	102	21 211,9
МО «Молчановский район»	7,692	1,053	8,100	3,3	2,2	0,3	0,66	0,55	0,8	0,44	1,8	1,302	10,31	18,41	160	35 347,2
МО «Парабельский район»	7,692	1,053	8,100	3,3	2,2	0,44	0,97	0,55	0,45	0,25	2	1,302	11,77	19,87	45	10 729,8
МО «Первомайский район»	6,315	1,053	6,650	3,3	2,2	0,4	0,88	0,55	0,68	0,37	1,3	1,302	7,70	14,35	69	11 881,8
МО «Тегульдетский район»	7,692	1,053	8,100	3,3	2,2	0,8	1,76	0,55	0,4	0,22	1,8	1,302	12,37	20,47	150	36 846,0
МО «Томский район»	6,315	1,053	6,650	3,3	2,2	0,37	0,81	0,55	0,74	0,41	1,3	1,302	7,65	14,30	135	23 166,0
МО «Чанский район»	7,692	1,053	8,100	3,3	2,2	0,2	0,44	0,55	0,6	0,33	2	1,302	10,60	18,70	60	13 464,0
МО «Шегарский район»	6,315	1,053	6,650	3,3	2,2	0,5	1,1	0,55	0,4	0,22	1,3	1,302	7,82	14,47	137	23 788,6
МО «город Томск»	6,315	1,053	6,650	3,3	2,2	0,2	0,44	0,55	0,35	0,19	1,3	1,302	6,65	13,30	234	37 346,3
<i>Ленинский</i>	6,315	1,053	6,650	3,3	2,2	0,1	0,22	0,55	0,1	0,06	1,3	1,302	6,06	12,71	35	5 338,2
<i>Советский</i>	6,315	1,053	6,650	3,3	2,2	0,25	0,55	0,55	0,5	0,28	1,3	1,302	6,99	13,64	100	16 083,5
<i>Кировский</i>	6,315	1,053	6,650	3,3	2,2	0,4	0,88	0,55	0,3	0,17	1,3	1,302	7,36	14,01	45	7 565,4
<i>Октябрьский</i>	6,315	1,053	6,650	3,3	2,2	0,05	0,11	0,55	0,5	0,28	1,3	1,302	6,25	12,90	54	8 359,2
МО «Городской округ Стрежевой»	7,692	1,053	8,100	3,3	2,2	0,42	0,92	0,55	0,36	0,20	2,2	1,302	12,66	20,76	70	17 438,3
МО «город Кедровый»	7,692	1,053	8,100	3,3	2,2	0,5	1,1	0,55	1	0,55	2	1,302	12,89	20,99	7	1 763,1
МО «Городской округ - закрытое административно-территориальное образование Северск Томской области»	7,692	1,053	8,100	3,3	2,2	0,2	0,44	0,55	0,25	0,14	1,5	1,302	7,58	15,68	27	5 080,2
Итого															2 367	492 957,0

Расчет распределения субвенций местным бюджетам на осуществление отдельных государственных полномочий на осуществление ежемесячной выплаты денежных средств приемным семьям на содержание детей, а также вознаграждения, причитающегося приемным родителям, на 2015 год

Наименование муниципального образования	Размер ежемесячных денежных средств, выплачиваемых на содержание одного ребенка в приемной семье, тыс.руб.	Индекс потребительских цен, используемый для планирования бюджетных ассигнований областного бюджета на очередной финансовый год и на плановый период	Размер ежемесячных денежных средств, выплачиваемых на содержание одного ребенка в приемной семье, с учетом индексации, тыс.руб.	Расчет размера ежемесячного вознаграждения причитающегося приемным родителям, с учетом начислений в расчете на одного приемного ребенка										Норматив расхода для расчета общего объема субвенции в расчете на одного ребенка в месяц, тыс.руб. (гр.4 + гр.14)	Прогнозная численность приемных детей, чел.	Общий объем субвенции в год, тыс.руб. (гр.15 x гр.16 x 12 мес.)
				Установленный размер вознаграждения, причитающийся приемным родителям в расчете на одного ребенка, тыс.руб.	Установленный размер вознаграждения за каждого ребенка второму родителю в приемных семьях с численностью детей свыше 2-х, тыс.руб.	Фактически сложившаяся доля детей в приемных семьях с численностью детей свыше 2-х	Размер вознаграждения приемному родителю в расчете на одного ребенка при условии принятия на воспитание более 2-х детей, тыс.руб. (гр.6 x гр.7)	Установленный размер дополнительного вознаграждения за одного большого ребенка (ребенка-инвалида), тыс.руб.	Фактически сложившаяся доля больших детей в общей численности приемных детей	Размер доп.вознаграждения в расчете на одного ребенка при условии принятия на воспитание большого ребенка (ребенка-инвалида) (гр.9 x гр.10)	Районный коэффициент, северная надбавка	Коэффициент отчислений во внебюджетные фонды	Размер ежемесячного вознаграждения с учетом начислений в расчете на одного приемного ребенка, тыс.руб. (гр.5 + гр.8 + гр.11) x гр.12 x гр.13			
1	2	3	4	5	6	7	8	9	10	11	12	13	14	15	16	17
МО «Александровский район»	8,100	1,051	8,513	3,3	2,2	0,7	1,54	0,55	0,7	0,39	2,2	1,302	14,98	23,49	30	8 456,4
МО «Асиновский район»	6,650	1,051	6,989	3,3	2,2	0,5	1,1	0,55	0,9	0,50	1,3	1,302	8,29	15,28	150	27 504,0
МО «Бакчарский район»	8,100	1,051	8,513	3,3	2,2	0,63	1,39	0,55	0,93	0,51	1,8	1,302	12,19	20,70	335	83 214,0
МО «Верхнекетский район»	8,100	1,051	8,513	3,3	2,2	0,62	1,36	0,55	1	0,55	2	1,302	13,57	22,08	106	28 085,8
МО «Зырянский район»	6,650	1,051	6,989	3,3	2,2	0,314	0,69	0,55	0,83	0,46	1,3	1,302	7,53	14,52	277	48 264,5
МО «Каргасокский район»	8,100	1,051	8,513	3,3	2,2	0,4	0,88	0,55	0,4	0,22	2	1,302	11,46	19,97	130	31 153,2
МО «Кожевниковский район»	6,650	1,051	6,989	3,3	2,2	0,24	0,53	0,55	1	0,55	1,3	1,302	7,41	14,40	74	12 787,2
МО «Колпашевский район»	8,100	1,051	8,513	3,3	2,2	0,9	1,98	0,55	0,18	0,10	2	1,302	14,01	22,52	140	37 833,6
МО «Кривошеинский район»	8,100	1,051	8,513	3,3	2,2	0,041	0,09	0,55	0,99	0,54	1,8	1,302	9,21	17,72	103	21 901,9
МО «Молчановский район»	8,100	1,051	8,513	3,3	2,2	0,4	0,88	0,55	0,8	0,44	1,8	1,302	10,83	19,34	163	37 829,0
МО «Парабельский район»	8,100	1,051	8,513	3,3	2,2	0,49	1,08	0,55	0,47	0,26	2	1,302	12,08	20,59	48	11 859,8
МО «Первомайский район»	6,650	1,051	6,989	3,3	2,2	0,417	0,92	0,55	0,68	0,37	1,3	1,302	7,77	14,76	72	12 752,6
МО «Тегульдетский район»	8,100	1,051	8,513	3,3	2,2	0,8	1,76	0,55	0,4	0,22	1,8	1,302	12,37	20,88	155	38 836,8
МО «Томский район»	6,650	1,051	6,989	3,3	2,2	0,4	0,88	0,55	0,76	0,42	1,3	1,302	7,79	14,78	150	26 604,0
МО «Чанский район»	8,100	1,051	8,513	3,3	2,2	0,2	0,44	0,55	0,6	0,33	2	1,302	10,60	19,11	60	13 759,2
МО «Шегарский район»	6,650	1,051	6,989	3,3	2,2	0,53	1,17	0,55	0,43	0,24	1,3	1,302	7,97	14,96	140	25 132,7
МО «город Томск»	6,650	1,051	6,989	3,3	2,2	0,20	0,43	0,55	0,35	0,19	1,3	1,302	6,63	13,62	265	43 311,5
<i>Ленинский</i>	6,650	1,051	6,989	3,3	2,2	0,1	0,22	0,55	0,1	0,06	1,3	1,302	6,06	13,05	40	6 264,0
<i>Советский</i>	6,650	1,051	6,989	3,3	2,2	0,25	0,55	0,55	0,5	0,28	1,3	1,302	6,99	13,98	105	17 233,1
<i>Кировский</i>	6,650	1,051	6,989	3,3	2,2	0,4	0,88	0,55	0,3	0,17	1,3	1,302	7,36	14,35	60	10 332,0
<i>Октябрьский</i>	6,650	1,051	6,989	3,3	2,2	0,04	0,09	0,55	0,48	0,26	1,3	1,302	6,18	13,17	60	9 482,4
МО «Городской округ Стрежевой»	8,100	1,051	8,513	3,3	2,2	0,44	0,97	0,55	0,375	0,21	2,2	1,302	12,83	21,34	75	19 206,0
МО «город Кедровый»	8,100	1,051	8,513	3,3	2,2	0,5	1,1	0,55	1	0,55	2	1,302	12,89	21,40	7	1 797,6
МО «Городской округ - закрытое административно-территориальное образование Северск Томской области»	8,100	1,051	8,513	3,3	2,2	0,2	0,44	0,55	0,25	0,14	1,5	1,302	7,58	16,09	28	5 406,2
Итого															2 508	535 696,0

Расчет распределения субвенций местным бюджетам на осуществление отдельных государственных полномочий на осуществление ежемесячной выплаты денежных средств приемным семьям на содержание детей, а также вознаграждения, причитающегося приемным родителям, на 2016 год

Наименование муниципального образования	Размер ежемесячных денежных средств, выплачиваемых на содержание одного ребенка в приемной семье, тыс.руб.	Индекс потребительских цен, используемый для планирования бюджетных ассигнований областного бюджета на очередной финансовый год и на плановый период	Размер ежемесячных денежных средств, выплачиваемых на содержание одного ребенка в приемной семье, с учетом индексации, тыс.руб	Расчет размера ежемесячного вознаграждения причитающегося приемным родителям, с учетом начислений в расчете на одного приемного ребенка										Норматив расхода для расчета общего объема субвенции в расчете на одного ребенка в месяц, тыс.руб. (гр.4 + гр.14)	Прогнозная численность приемных детей, чел.	Общий объем субвенции в год, тыс.руб. (гр.15 x гр.16 x 12 мес.)
				Установленный размер вознаграждения, причитающийся приемным родителям в расчете на одного ребенка, тыс.руб.	Установленный размер вознаграждения за каждого ребенка второму родителю в приемных семьях с численностью детей свыше 2-х, тыс.руб.	Фактически сложившаяся доля детей в приемных семьях с численностью детей свыше 2-х	Размер вознаграждения приемному родителю в расчете на одного ребенка при условии принятия на воспитание более 2-х детей, тыс.руб. (гр.6 x гр.7)	Установленный размер дополнительного вознаграждения за одного большого ребенка (ребенка-инвалида), тыс.руб.	Фактически сложившаяся доля больших детей в общей численности приемных детей	Размер доп.вознаграждения в расчете на одного ребенка при условии принятия на воспитание большого ребенка (ребенка-инвалида) (гр.9 x гр.10)	Районный коэффициент, северная надбавка	Коэффициент отчислений во внебюджетные фонды	Размер ежемесячного вознаграждения с учетом начислений в расчете на одного приемного ребенка, тыс.руб. (гр.5 + гр.8 + гр.11) x гр.12 x гр.13			
1	2	3	4	5	6	7	8	9	10	11	12	13	14	15	16	17
МО «Александровский район»	8,513	1,051	8,947	3,3	2,2	0,7	1,54	0,55	0,7	0,39	2,2	1,302	14,98	23,93	30	8 614,8
МО «Асиновский район»	6,989	1,051	7,345	3,3	2,2	0,5	1,1	0,55	1	0,55	1,3	1,302	8,38	15,73	160	30 201,6
МО «Бакчарский район»	8,513	1,051	8,947	3,3	2,2	0,66	1,45	0,55	0,96	0,53	1,8	1,302	12,37	21,32	370	94 660,8
МО «Верхнекетский район»	8,513	1,051	8,947	3,3	2,2	0,65	1,43	0,55	1	0,55	2	1,302	13,75	22,70	108	29 419,2
МО «Зырянский район»	6,989	1,051	7,345	3,3	2,2	0,289	0,64	0,55	0,83	0,46	1,3	1,302	7,45	14,80	301	53 457,6
МО «Каргасокский район»	8,513	1,051	8,947	3,3	2,2	0,4	0,88	0,55	0,4	0,22	2	1,302	11,46	20,41	140	34 288,8
МО «Кожевниковский район»	6,989	1,051	7,345	3,3	2,2	0,22	0,48	0,55	1	0,55	1,3	1,302	7,33	14,68	72	12 683,5
МО «Колпашевский район»	8,513	1,051	8,947	3,3	2,2	0,9	1,98	0,55	0,18	0,10	2	1,302	14,01	22,96	150	41 328,0
МО «Кривошеинский район»	8,513	1,051	8,947	3,3	2,2	0,041	0,09	0,55	0,99	0,54	1,8	1,302	9,21	18,16	103	22 445,8
МО «Молчановский район»	8,513	1,051	8,947	3,3	2,2	0,5	1,1	0,55	0,9	0,50	1,8	1,302	11,48	20,43	165	40 451,4
МО «Парабельский район»	8,513	1,051	8,947	3,3	2,2	0,5	1,1	0,55	0,49	0,27	2	1,302	12,16	21,11	50	12 666,0
МО «Первомайский район»	6,989	1,051	7,345	3,3	2,2	0,42	0,92	0,55	0,68	0,37	1,3	1,302	7,77	15,12	74	13 426,6
МО «Тегульдетский район»	8,513	1,051	8,947	3,3	2,2	0,8	1,76	0,55	0,4	0,22	1,8	1,302	12,37	21,32	160	40 934,4
МО «Томский район»	6,989	1,051	7,345	3,3	2,2	0,43	0,95	0,55	0,81	0,45	1,3	1,302	7,96	15,31	160	29 395,2
МО «Чанский район»	8,513	1,051	8,947	3,3	2,2	0,2	0,44	0,55	0,6	0,33	2	1,302	10,60	19,55	60	14 076,0
МО «Шегарский район»	6,989	1,051	7,345	3,3	2,2	0,55	1,21	0,55	0,45	0,25	1,3	1,302	8,06	15,41	143	26 443,5
МО «город Томск»	6,989	1,051	7,345	3,3	2,2	0,20	0,43	0,55	0,35	0,19	1,3	1,302	6,63	13,98	290	48 650,4
<i>Ленинский</i>	6,989	1,051	7,345	3,3	2,2	0,1	0,22	0,55	0,1	0,06	1,3	1,302	6,06	13,41	40	6 436,8
<i>Советский</i>	6,989	1,051	7,345	3,3	2,2	0,25	0,55	0,55	0,5	0,28	1,3	1,302	6,99	14,34	110	18 452,4
<i>Кировский</i>	6,989	1,051	7,345	3,3	2,2	0,4	0,88	0,55	0,3	0,17	1,3	1,302	7,36	14,71	75	13 239,0
<i>Октябрьский</i>	6,989	1,051	7,345	3,3	2,2	0,03	0,07	0,55	0,48	0,26	1,3	1,302	6,14	13,49	65	10 522,2
МО «Городской округ Стрежевой»	8,513	1,051	8,947	3,3	2,2	0,4	0,88	0,55	0,36	0,20	2,2	1,302	12,55	21,50	70	18 060,0
МО «город Кедровый»	8,513	1,051	8,947	3,3	2,2	0,5	1,1	0,55	1	0,55	2	1,302	12,89	21,84	7	1 834,6
МО «Городской округ - закрытое административно-территориальное образование Северск Томской области»	8,513	1,051	8,947	3,3	2,2	0,2	0,44	0,55	0,25	0,14	1,5	1,302	7,58	16,53	30	5 950,8
Итого															2 643	578 989,0

Утверждена приложением 1
к Закону
Томской области
от 15.12.2004 № 246-ОЗ
"О наделении органов местного
самоуправления отдельными
государственными полномочиями
в области социальной поддержки
в отношении детей-сирот и детей,
оставшихся без попечения родителей,
а также лиц из числа детей-сирот и детей,
оставшихся без попечения родителей"

**МЕТОДИКА
РАСЧЕТА НОРМАТИВОВ ДЛЯ ОПРЕДЕЛЕНИЯ ОБЩЕГО ОБЪЕМА
СУБВЕНЦИЙ НА ЕЖЕМЕСЯЧНУЮ ВЫПЛАТУ ДЕНЕЖНЫХ СРЕДСТВ
ОПЕКУНАМ (ПОПЕЧИТЕЛЯМ) НА СОДЕРЖАНИЕ ДЕТЕЙ
И ОБЕСПЕЧЕНИЕ ДЕНЕЖНЫМИ СРЕДСТВАМИ ЛИЦ
ИЗ ЧИСЛА ДЕТЕЙ-СИРОТ И ДЕТЕЙ,
ОСТАВШИХСЯ БЕЗ ПОПЕЧЕНИЯ РОДИТЕЛЕЙ**

1. Настоящая методика разработана в целях определения общего объема субвенций, предоставляемых местным бюджетам на осуществление ежемесячных денежных выплат опекунам (попечителям) на содержание детей-сирот и детей, оставшихся без попечения родителей, и обеспечение денежными средствами лиц из числа детей-сирот и детей, оставшихся без попечения родителей, находившихся под опекой (попечительством), в приемной семье, продолжающих обучение в муниципальных общеобразовательных учреждениях, до окончания обучения в данных учреждениях.

2. Нормативы расходов для определения объема субвенции по каждому муниципальному образованию рассчитываются по следующей формуле:

$$N_i = M_i \times 12,$$

где i - конкретное муниципальное образование Томской области;

N_i - норматив расходов;

M_i - размер ежемесячных денежных средств, выплачиваемых опекуну (попечителю) на содержание ребенка, лицам из числа детей-сирот и детей, оставшихся без попечения родителей, продолжающим обучение в муниципальных общеобразовательных учреждениях, по i -му муниципальному образованию, установленный в соответствии с действующим законодательством;

12 - число месяцев в году.

3. Объем субвенции по i -му муниципальному образованию (S_i) равен произведению норматива (N_i) и прогнозируемой на соответствующий финансовый год численности детей-сирот и детей, оставшихся без попечения родителей, переданных под опеку (попечительство), лиц из числа детей-сирот и детей, оставшихся без попечения родителей, продолжающих обучение в муниципальных общеобразовательных учреждениях (P_i):

$$S_i = N_i \times P_i$$

4. Общий объем субвенции определяется как сумма субвенций всех муниципальных образований:

$$S = \sum S_i$$

5. Общий объем субвенции рассчитывается ежегодно в соответствии с настоящей методикой и предусматривается в областном фонде компенсаций, образованном в составе областного бюджета на соответствующий финансовый год.

Расчет распределения субвенций местным бюджетам на осуществление отдельных государственных полномочий на осуществление ежемесячной выплаты денежных средств опекунам (попечителям) на содержание детей и обеспечение денежными средствами лиц из числа детей-сирот и детей, оставшихся без попечения родителей, находившихся под опекой (попечительством), в приемной семье и продолжающих обучение в муниципальных общеобразовательных учреждениях, на 2014 год и плановый период 2015 и 2016 годов

Наименование муниципального образования	очередной финансовый год				плановый период							
	2014				2015				2016			
	Прогнозируемая численность детей-сирот и детей, оставшихся без попечения родителей, переданных под опеку (попечительство), лиц из числа детей-сирот и детей, оставшихся без попечения родителей, продолжающих обучение в МОУ, чел.	Размер ежемесячных денежных средств, выплачиваемых опекуну (попечителю) на содержание ребенка, лицам из числа детей-сирот и детей, оставшихся без попечения родителей, тыс.руб.	Индекс потребительских цен, используемый для планирования бюджетных ассигнований областного бюджета на очередной финансовый год и на плановый период	Общий объем субвенции, тыс.руб. (гр.2 x гр.3 x гр.4 x 12 мес.)	Прогнозируемая численность детей-сирот и детей, оставшихся без попечения родителей, переданных под опеку (попечительство), лиц из числа детей-сирот и детей, оставшихся без попечения родителей, продолжающих обучение в МОУ, чел.	Размер ежемесячных денежных средств, выплачиваемых опекуну (попечителю) на содержание ребенка, лицам из числа детей-сирот и детей, оставшихся без попечения родителей, тыс.руб.	Индекс потребительских цен, используемый для планирования бюджетных ассигнований областного бюджета на очередной финансовый год и на плановый период	Общий объем субвенции, тыс.руб. (гр.6 x гр.7 x гр.8 x 12 мес.)	Прогнозируемая численность детей-сирот и детей, оставшихся без попечения родителей, переданных под опеку (попечительство), лиц из числа детей-сирот и детей, оставшихся без попечения родителей, продолжающих обучение в МОУ, чел.	Размер ежемесячных денежных средств, выплачиваемых опекуну (попечителю) на содержание ребенка, лицам из числа детей-сирот и детей, оставшихся без попечения родителей, тыс.руб.	Индекс потребительских цен, используемый для планирования бюджетных ассигнований областного бюджета на очередной финансовый год и на плановый период	Общий объем субвенции, тыс.руб. (гр.10 x гр.11 x гр.12 x 12 мес.)
1	2	3	4	5	6	7	8	9	10	11	12	13
МО «Александровский район»	35	7,692	1,053	3 402	35	8,100	1,051	3 575	35	8,513	1,051	3 758
МО «Асиновский район»	200	6,315	1,053	15 959	200	6,650	1,051	16 773	200	6,989	1,051	17 629
МО «Бакчарский район»	60	7,692	1,053	5 832	61	8,100	1,051	6 231	62	8,513	1,051	6 657
МО «Верхнекетский район»	102	7,692	1,053	9 914	104	8,100	1,051	10 624	106	8,513	1,051	11 380
МО «Зырянский район»	50	6,315	1,053	3 990	50	6,650	1,051	4 193	50	6,989	1,051	4 407
МО «Каргасокский район»	120	7,692	1,053	11 663	120	8,100	1,051	12 259	120	8,513	1,051	12 884
МО «Кожевниковский район»	70	6,315	1,053	5 586	65	6,650	1,051	5 451	62	6,989	1,051	5 465
МО «Колпашевский район»	190	7,692	1,053	18 467	200	8,100	1,051	20 431	210	8,513	1,051	22 546
МО «Кривошеинский район»	160	7,692	1,053	15 551	162	8,100	1,051	16 549	162	8,513	1,051	17 393
МО «Молчановский район»	30	7,692	1,053	2 916	32	8,100	1,051	3 269	32	8,513	1,051	3 436
МО «Парабельский район»	80	7,692	1,053	7 776	85	8,100	1,051	8 683	90	8,513	1,051	9 663
МО «Первомайский район»	68	6,315	1,053	5 426	63	6,650	1,051	5 284	65	6,989	1,051	5 729
МО «Тегульдетский район»	45	7,692	1,053	4 374	48	8,100	1,051	4 903	48	8,513	1,051	5 153
МО «Томский район»	190	6,315	1,053	15 161	200	6,650	1,051	16 773	215	6,989	1,051	18 951
МО «Чанинский район»	41	7,692	1,053	3 985	41	8,100	1,051	4 188	41	8,513	1,051	4 402
МО «Шегарский район»	61	6,315	1,053	4 868	59	6,650	1,051	4 948	58	6,989	1,051	5 112
МО «город Томск»	762	6,315	1,053	60 805	790	6,650	1,051	66 254	815	6,989	1,051	71 837
Администрация Кировского р-на	145	6,315	1,053	11 570	150	6,650	1,051	12 580	155	6,989	1,051	13 662
Администрация Советского р-на	150	6,315	1,053	11 970	160	6,650	1,051	13 419	170	6,989	1,051	14 985
Администрация Ленинского р-на	190	6,315	1,053	15 161	190	6,650	1,051	15 935	190	6,989	1,051	16 747
Администрация Октябрьского р-на	277	6,315	1,053	22 104	290	6,650	1,051	24 321	300	6,989	1,051	26 443
МО «Городской округ Стрежевой»	74	7,692	1,053	7 193	74	8,100	1,051	7 560	70	8,513	1,051	7 515
МО «город Кедровый»	17	7,692	1,053	1 653	15	8,100	1,051	1 531	15	8,513	1,051	1 610
МО «Городской округ - закрытое административно-территориальное образование Северск Томской области»	280	7,692	1,053	27 214	285	8,100	1,051	29 113	285	8,513	1,051	30 597
Итого	2 635			231 735	2 689			248 592	2 741			266 124

Утверждена приложением 4
к Закону
Томской области
от 15.12.2004 №246-ОЗ
"О наделении органов местного
самоуправления отдельными
государственными полномочиями
в области социальной поддержки
в отношении детей-сирот и детей,
оставшихся без попечения родителей,
а также лиц из числа детей-сирот и детей,
оставшихся без попечения родителей"

**МЕТОДИКА
ОПРЕДЕЛЕНИЯ ОБЩЕГО ОБЪЕМА СУБВЕНЦИЙ НА ПРОВЕДЕНИЕ РЕМОНТА
ЖИЛЫХ ПОМЕЩЕНИЙ, ЕДИНСТВЕННЫМИ СОБСТВЕННИКАМИ КОТОРЫХ
ЯВЛЯЮТСЯ ДЕТИ-СИРОТЫ И ДЕТИ, ОСТАВШИЕСЯ
БЕЗ ПОПЕЧЕНИЯ РОДИТЕЛЕЙ**

1. Настоящая Методика разработана в целях определения общего объема субвенций, предоставляемых местным бюджетам на проведение ремонта жилых помещений, единственными собственниками которых являются дети-сироты и дети, оставшиеся без попечения родителей.

2. Необходимый объем субвенции бюджетам муниципальных районов и городских округов Томской области (далее - муниципальный район (городской округ)) на проведение ремонта жилых помещений, единственными собственниками которых являются дети-сироты и дети, оставшиеся без попечения родителей (далее - субвенция), на соответствующий финансовый год (Срем) рассчитывается по формуле:

$$\text{Срем} = \text{SUM Нрем}i, \text{ где}$$

Нрем_i - необходимый объем субвенции бюджету *i*-го муниципального района (городского округа).

3. Необходимый объем субвенции бюджету муниципального района (городского округа) (Нрем_i) рассчитывается по следующей формуле:

$$\text{Нрем}i = \text{Si} \times \text{Ci}, \text{ где:}$$

Si - общая площадь принадлежащих детям-сиротам и детям, оставшимся без попечения родителей, жилых помещений, требующих проведения ремонта в соответствующем финансовом году, в *i*-м муниципальном районе (городском округе);

Ci - стоимость ремонта 1 квадратного метра общей площади жилого помещения, принадлежащего детям-сиротам и детям, оставшимся без попечения родителей, установленная для *i*-го муниципального района (городского округа).

Стоимость ремонта 1 квадратного метра общей площади жилого помещения, принадлежащего детям-сиротам и детям, оставшимся без попечения родителей, для каждого муниципального района (городского округа) устанавливается ежегодно Администрацией Томской области.

4. Объем субвенции *i*-му муниципальному району (городскому округу) (Срем_i) на соответствующий финансовый год рассчитывается по следующей формуле:

$$\text{Срем}i = \text{Нрем}i \times (\text{Vб} / \text{Срем}), \text{ где}$$

Vб - объем средств, предусмотренный в областном бюджете на соответствующий финансовый год.

5. Общий объем субвенций бюджетам муниципальных районов (городских округов) (Сорем) на соответствующий финансовый год рассчитывается по следующей формуле:

$$\text{Сорем} = \text{SUM Срем}i$$

6. На основании сведений органов местного самоуправления муниципальных районов и городских округов Томской области об образовании экономии бюджетных средств, сложившейся в результате проведенных мероприятий по ремонту жилых помещений для детей-сирот и детей, оставшихся без попечения родителей, уполномоченный орган готовит предложения об изменении общих объемов субвенций муниципальным районам и городским округам Томской области.

Расчет распределения субвенций на проведение ремонта жилых помещений, собственниками которых являются дети-сироты и дети, оставшиеся без попечения родителей, на 2014-2016 годы

Наименование муниципальных образований	Численность детей-сирот и детей, оставшихся без попечения родителей, нуждающихся в получении помощи в виде однократного ремонта жилых помещений, чел.	Общая площадь принадлежащих детям-сиротам жилых помещений, требующих проведения ремонта (кв.м.)	Стоимость ремонта 1 кв.м. общей площади жилого помещения, установленной распоряжением Администрации Томской области в 2013 году, тыс.руб.	Необходимый объем субвенций бюджетам муниципальных районов (городских округов), тыс.руб.	Общий объем субвенций бюджетам муниципальных районов (городских округов), тыс.руб. на 2014 год	Общий объем субвенций бюджетам муниципальных районов (городских округов), тыс.руб. на 2015 год	Общий объем субвенций бюджетам муниципальных районов (городских округов), тыс.руб. на 2016 год
МО «Александровский район»	0	0	2,90	0,0	0,0	0,0	0,0
МО «Асиновский район»	1	42,8	2,70	115,6	115,6	115,6	115,6
МО «Бакчарский район»	1	49	2,80	137,2	137,2	137,2	137,2
МО «Верхнекетский район»	2	93,9	2,80	262,9	262,9	262,9	262,9
МО «Зырянский район»	1	37	2,70	99,9	99,9	99,9	99,9
МО «Каргасокский район»	0	0	2,80	0,0	0,0	0,0	0,0
МО «Кожевниковский район»	0	0	2,70	0,0	0,0	0,0	0,0
МО «Колпашевский район»	3	120	2,80	336,0	336,0	336,0	336,0
МО «Кривошеинский район»	0	0	2,80	0,0	0,0	0,0	0,0
МО «Молчановский район»	1	41	2,80	114,8	114,8	114,8	114,8
МО «Парабельский район»	0	0	2,80	0,0	0,0	0,0	0,0
МО «Первомайский район»	0	0	2,70	0,0	0,0	0,0	0,0
МО «Тегульдетский район»	0	0	2,80	0,0	0,0	0,0	0,0
МО «Томский район»	1	45	2,70	121,5	121,5	121,5	121,5
МО «Чаинский район»	0	0	2,80	0,0	0,0	0,0	0,0
МО «Шегарский район»	0	0	2,70	0,0	0,0	0,0	0,0
МО «город Томск»	4	143,6	2,70	387,7	387,7	387,7	387,7
МО «Городской округ Стрежевой»	6	184,3	2,90	534,5	534,5	534,5	534,5
МО «город Кедровый»	0	0	2,80	0,0	0,0	0,0	0,0
МО «Городской округ - закрытое административно-территориальное образование Северск Томской области»	2	61	2,70	164,7	164,7	164,7	164,7
Итого	22	817,6		2 274,80	2 274,8	2 274,8	2 274,8

Приложение 1
к Закону
Томской области
"О наделении органов местного самоуправления
отдельными государственными полномочиями
по организации и осуществлению деятельности
по опеке и попечительству
в Томской области"

**МЕТОДИКА
РАСЧЕТА СУБВЕНЦИЙ, ПРЕДОСТАВЛЯЕМЫХ МЕСТНЫМ БЮДЖЕТАМ
ИЗ ОБЛАСТНОГО БЮДЖЕТА, ДЛЯ ОСУЩЕСТВЛЕНИЯ ОРГАНАМИ
МЕСТНОГО
САМОУПРАВЛЕНИЯ ПЕРЕДАВАЕМЫХ ИМ ОТДЕЛЬНЫХ
ГОСУДАРСТВЕННЫХ
ПОЛНОМОЧИЙ В ОТНОШЕНИИ НЕСОВЕРШЕННОЛЕТНИХ ГРАЖДАН**

(в ред. Законов Томской области
от 26.12.2008 N 296-ОЗ, от 30.12.2009 N 299-ОЗ,
от 09.11.2011 N 308-ОЗ, от 17.12.2012 N 224-ОЗ,
от 06.01.2013 N 10-ОЗ, от 10.07.2013 N 125-ОЗ)

1. Настоящая Методика разработана в целях определения объема субвенций бюджетам муниципальных образований Томской области: "Александровский район", "Асиновский район", "Бакчарский район", "Верхнекетский район", "Зырянский район", "Каргасокский район", "Город Кедровый", "Кожевниковский район", "Колпашевский район", "Кривошеинский район", "Молчановский район", "Парабельский район", "Первомайский район", "Городской округ Стрежевой", "Городской округ - закрытое административно-территориальное образование Северск Томской области", "Томский район", "Город Томск", "Тегульдетский район", "Чаинский район", "Шегарский район" для осуществления переданных государственных полномочий по организации и осуществлению деятельности по опеке и попечительству в отношении несовершеннолетних граждан в Томской области.

(в ред. Закона Томской области от 10.07.2013 N 125-ОЗ)

2. Объем средств, необходимый для содержания работников органов местного самоуправления, осуществляющих переданные в соответствии с настоящим Законом государственные полномочия в отношении несовершеннолетних граждан, рассчитывается по следующей формуле:

$$S_{\text{моi}} = \text{ФОТ}_{\text{спi}} \times K_{\text{р}} \times K_{\text{вф}} \times K_{\text{мз}}, \text{ где:}$$

$S_{\text{моi}}$ - объем субвенции муниципальному району или городскому округу на осуществление государственных полномочий по организации и осуществлению деятельности по опеке и попечительству в отношении несовершеннолетних граждан в Томской области;

$\text{ФОТ}_{\text{спi}}$ - годовой фонд оплаты труда работников органов местного самоуправления, осуществляющих государственные полномочия, без учета районного коэффициента и коэффициента за работу в районах Крайнего Севера и местностях, приравненных к ним;

$K_{\text{р}}$ - районный коэффициент и коэффициент за работу в районах Крайнего Севера и местностях, приравненных к ним;

$K_{\text{вф}}$ - коэффициент отчислений во внебюджетные фонды;

$K_{\text{мз}}$ - коэффициент материальных затрат (1,1).

Годовой ФОТ без учета районного коэффициента и коэффициента за работу в

районах Крайнего Севера и местностях, приравненных к ним, для специалистов составляет:

- начальник отдела - 418,0 тыс. руб.;
- заместитель начальника отдела - 389,2 тыс. руб.;
- главный специалист - 331,5 тыс. руб.;
- ведущий специалист - 259,5 тыс. руб.

(п. 2 в ред. Закона Томской области от 10.07.2013 N 125-ОЗ)

3. Численность работников органов местного самоуправления определяется исходя из следующих нормативов:

1) для организации работы по защите имущественных и личных неимущественных прав и охраняемых законом интересов несовершеннолетних граждан - из расчета 1 специалист на 2 тысячи детского населения в сельской местности и на 4,5 тысячи детского населения в городе, но не менее 2 специалистов на муниципальное образование;

2) для организации работы по осуществлению денежных выплат опекуну (попечителю) и приемной семье на содержание ребенка (детей); лицам из числа детей-сирот и детей, оставшихся без попечения родителей, продолжающим обучение в общеобразовательных учреждениях, - из расчета 1 специалист на 150 получателей денежных средств;

3) для организации работы по защите имущественных и личных неимущественных прав и охраняемых законом интересов детей-сирот и детей, оставшихся без попечения родителей, - из расчета:

1 специалист на численность детей-сирот и детей, оставшихся без попечения родителей, до 250 человек,

2 специалиста на численность детей-сирот и детей, оставшихся без попечения родителей, от 250 человек до 500 человек,

(в ред. Закона Томской области от 06.01.2013 N 10-ОЗ)

3 специалиста на численность детей-сирот и детей, оставшихся без попечения родителей, свыше 500 человек. Кроме того, предусматривается на каждые последующие 150 человек дополнительно по 1 специалисту;

(в ред. Закона Томской области от 06.01.2013 N 10-ОЗ)

для организации работы по защите жилищных прав детей-сирот и детей, оставшихся без попечения родителей, а также лиц из числа детей-сирот и детей, оставшихся без попечения родителей, - из расчета:

при наличии менее 100 человек, включенных в Список детей-сирот и детей, оставшихся без попечения родителей, лиц из числа детей-сирот и детей, оставшихся без попечения родителей, которые подлежат обеспечению жилыми помещениями на территории муниципального района, городского округа в соответствии с Законом Томской области от 19 августа 1999 года N 28-ОЗ "О социальной поддержке детей-сирот и детей, оставшихся без попечения родителей, в Томской области", - 0,5 штатной единицы на территориальный орган;

(в ред. Закона Томской области от 06.01.2013 N 10-ОЗ)

при наличии более 100 человек, включенных в Список детей-сирот и детей, оставшихся без попечения родителей, лиц из числа детей-сирот и детей, оставшихся без попечения родителей, которые подлежат обеспечению жилыми помещениями на территории муниципального района, городского округа в соответствии с Законом Томской области от 19 августа 1999 года N 28-ОЗ "О социальной поддержке детей-сирот и детей, оставшихся без попечения родителей, в Томской области", - 1 штатная единица на территориальный орган.

(в ред. Закона Томской области от 06.01.2013 N 10-ОЗ)

(пп. 3 введен Законом Томской области от 17.12.2012 N 224-ОЗ)

Расчет распределения субвенций, предоставляемых местным бюджетам из областного бюджета для осуществления органами местного самоуправления передаваемых им отдельных государственных полномочий по опеке и попечительству в отношении несовершеннолетних граждан на 2014 год

тыс. руб.

Наименование муниципальных образований	Количество штатных единиц	Годовой ФОТ без учета коэффициентов	Рай. и сев. коэф-т	ФОТ с РК	ФОТ с ЕСН (гр.3*0,302)	Субвенция ВСЕГО 2014
1	2	3	4	5	6	7
МО "Александровский район"	3,8	1 055,22	2,2	2 321,5	3 022,6	3 324,8
МО "Асиновский район"	8,4	2 241,00	1,3	2 913,3	3 793,1	4 172,4
МО "Бакчарский район"	8,0	2 143,68	1,8	3 858,6	5 023,9	5 526,3
МО "Верхнекетский район"	5,3	1 441,59	2,0	2 883,2	3 753,9	4 129,3
МО "Зырянский район"	7,7	2 065,83	1,3	2 685,6	3 496,6	3 846,3
МО "Каргасокский район"	6,2	1 672,98	2,0	3 346,0	4 356,4	4 792,1
МО "Кожевниковский район"	5,2	1 414,20	1,3	1 838,5	2 393,7	2 633,0
МО "Колпашевский район"	8,0	2 294,98	2,0	4 590,0	5 976,1	6 573,7
МО "Кривошеинский район"	3,9	1 079,73	1,8	1 943,5	2 530,5	2 783,5
МО "Молчановский район"	4,7	1 288,05	1,8	2 318,5	3 018,7	3 320,5
МО "Парабельский район"	4,1	1 132,35	2,0	2 264,7	2 948,6	3 243,5
МО "Первомайский район"	4,8	1 312,56	1,3	1 706,3	2 221,6	2 443,8
МО "Тегульдетский район"	5,3	1 445,19	1,8	2 601,3	3 386,9	3 725,6
МО "Томский район"	12,6	3 629,90	1,3	4 718,9	6 144,0	6 758,4
МО "Чаинский район"	4,5	1 239,75	2,0	2 479,5	3 228,3	3 551,1
МО "Шегарский район"	5,3	1 553,85	1,3	1 994,0	2 596,2	2 855,8
МО "Город Томск"	37,3	11 120,15	1,3	14 456,2	18 822,0	20 704,2
МО "Город Стрежевой"	4,5	1 326,25	2,2	2 917,8	3 798,9	4 178,8
МО "Город Кедровый"	3,7	1 030,71	2,0	2 061,4	2 684,0	2 952,4
МО "Городской округ - ЗАТО Северск Томской области"	8,4	2 381,50	1,5	3 572,3	4 651,1	5 116,2
ИТОГО	151,70	42869,47		67470,91	87 847,1	96 631,8

Расчет распределения субвенций, предоставляемых местным бюджетам из областного бюджета для осуществления органами местного самоуправления передаваемых им отдельных государственных полномочий по опеке и попечительству в отношении несовершеннолетних граждан на 2015 год

тыс. руб.

Наименование муниципальных образований	Количество штатных единиц	Годовой ФОТ без учета коэффициентов	Рай. и сев. коэф-т	ФОТ с РК	ФОТ с ЕСН (гр.3*0,302)	Субвенция ВСЕГО 2014
1	2	3	4	5	6	7
МО "Александровский район"	3,8	1 055,22	2,2	2 321,5	3 022,6	3 324,8
МО "Асиновский район"	8,4	2 241,00	1,3	2 913,3	3 793,1	4 172,4
МО "Бакчарский район"	8,0	2 143,68	1,8	3 858,6	5 023,9	5 526,3
МО "Верхнекетский район"	5,3	1 441,59	2,0	2 883,2	3 753,9	4 129,3
МО "Зырянский район"	7,7	2 065,83	1,3	2 685,6	3 496,6	3 846,3
МО "Каргасокский район"	6,2	1 672,98	2,0	3 346,0	4 356,4	4 792,1
МО "Кожевниковский район"	5,2	1 414,20	1,3	1 838,5	2 393,7	2 633,0
МО "Колпашевский район"	8,0	2 294,98	2,0	4 590,0	5 976,1	6 573,7
МО "Кривошеинский район"	3,9	1 079,73	1,8	1 943,5	2 530,5	2 783,5
МО "Молчановский район"	4,7	1 288,05	1,8	2 318,5	3 018,7	3 320,5
МО "Парабельский район"	4,1	1 132,35	2,0	2 264,7	2 948,6	3 243,5
МО "Первомайский район"	4,8	1 312,56	1,3	1 706,3	2 221,6	2 443,8
МО "Тегульдетский район"	5,3	1 445,19	1,8	2 601,3	3 386,9	3 725,6
МО "Томский район"	12,6	3 629,90	1,3	4 718,9	6 144,0	6 758,4
МО "Чаинский район"	4,5	1 239,75	2,0	2 479,5	3 228,3	3 551,1
МО "Шегарский район"	5,3	1 553,85	1,3	1 994,0	2 596,2	2 855,8
МО "Город Томск"	37,3	11 120,15	1,3	14 456,2	18 822,0	20 704,2
МО "Город Стрежевой"	4,5	1 326,25	2,2	2 917,8	3 798,9	4 178,8
МО "Город Кедровый"	3,7	1 030,71	2,0	2 061,4	2 684,0	2 952,4
МО "Городской округ - ЗАТО Северск Томской области"	8,4	2 381,50	1,5	3 572,3	4 651,1	5 116,2
ИТОГО	151,70	42869,47		67470,91	87 847,1	96 631,8

Расчет распределения субвенций, предоставляемых местным бюджетам из областного бюджета для осуществления органами местного самоуправления передаваемых им отдельных государственных полномочий по опеке и попечительству в отношении несовершеннолетних граждан на 2016 год

тыс. руб.

Наименование муниципальных образований	Количество штатных единиц	Годовой ФОТ без учета коэффициентов	Рай. и сев. коэф-т	ФОТ с РК	ФОТ ЕСН (гр.3*0,302)	Субвенция ВСЕГО 2014
1	2	3	4	5	6	7
МО "Александровский район"	3,8	1 055,22	2,2	2 321,5	3 022,6	3 324,8
МО "Асиновский район"	8,4	2 241,00	1,3	2 913,3	3 793,1	4 172,4
МО "Бакчарский район"	8,0	2 143,68	1,8	3 858,6	5 023,9	5 526,3
МО "Верхнекетский район"	5,3	1 441,59	2,0	2 883,2	3 753,9	4 129,3
МО "Зырянский район"	7,7	2 065,83	1,3	2 685,6	3 496,6	3 846,3
МО "Каргасокский район"	6,2	1 672,98	2,0	3 346,0	4 356,4	4 792,1
МО "Кожевниковский район"	5,2	1 414,20	1,3	1 838,5	2 393,7	2 633,0
МО "Колпашевский район"	8,0	2 294,98	2,0	4 590,0	5 976,1	6 573,7
МО "Кривошеинский район"	3,9	1 079,73	1,8	1 943,5	2 530,5	2 783,5
МО "Молчановский район"	4,7	1 288,05	1,8	2 318,5	3 018,7	3 320,5
МО "Парабельский район"	4,1	1 132,35	2,0	2 264,7	2 948,6	3 243,5
МО "Первомайский район"	4,8	1 312,56	1,3	1 706,3	2 221,6	2 443,8
МО "Тегульдетский район"	5,3	1 445,19	1,8	2 601,3	3 386,9	3 725,6
МО "Томский район"	12,6	3 629,90	1,3	4 718,9	6 144,0	6 758,4
МО "Чаинский район"	4,5	1 239,75	2,0	2 479,5	3 228,3	3 551,1
МО "Шегарский район"	5,3	1 553,85	1,3	1 994,0	2 596,2	2 855,8
МО "Город Томск"	37,3	11 120,15	1,3	14 456,2	18 822,0	20 704,2
МО "Город Стрежевой"	4,5	1 326,25	2,2	2 917,8	3 798,9	4 178,8
МО "Город Кедровый"	3,7	1 030,71	2,0	2 061,4	2 684,0	2 952,4
МО "Городской округ - ЗАТО Северск Томской области"	8,4	2 381,50	1,5	3 572,3	4 651,1	5 116,2
ИТОГО	151,70	42869,47		67470,91	87 847,1	96 631,8

Приложение 2
к Закону
Томской области
"О наделении органов местного самоуправления
отдельными государственными полномочиями
по организации и осуществлению деятельности
по опеке и попечительству
в Томской области"

**МЕТОДИКА
РАСЧЕТА СУБВЕНЦИЙ, ПРЕДОСТАВЛЯЕМЫХ МЕСТНЫМ БЮДЖЕТАМ
ИЗ ОБЛАСТНОГО БЮДЖЕТА, ДЛЯ ОСУЩЕСТВЛЕНИЯ ОРГАНАМИ
МЕСТНОГО
САМОУПРАВЛЕНИЯ ПЕРЕДАВАЕМЫХ ИМ ОТДЕЛЬНЫХ
ГОСУДАРСТВЕННЫХ
ПОЛНОМОЧИЙ В ОТНОШЕНИИ СОВЕРШЕННОЛЕТНИХ ГРАЖДАН**

(введена Законом Томской области
от 26.12.2008 N 296-ОЗ;
в ред. Законов Томской области
от 30.12.2009 N 299-ОЗ, от 19.06.2012 N 97-ОЗ,
от 10.07.2013 N 125-ОЗ)

1. Настоящая Методика разработана в целях определения объема субвенций бюджетам муниципальных образований Томской области: "Александровский район", "Асиновский район", "Бакчарский район", "Верхнекетский район", "Зырянский район", "Каргасокский район", "Город Кедровый", "Кожевниковский район", "Колпашевский район", "Кривошеинский район", "Молчановский район", "Парабельский район", "Первомайский район", "Городской округ Стрежевой", "Городской округ - закрытое административно-территориальное образование Северск Томской области", "Томский район", "Город Томск", "Тегульдетский район", "Чаинский район", "Шегарский район" для осуществления переданных государственных полномочий по организации и осуществлению деятельности по опеке и попечительству в отношении совершеннолетних граждан в Томской области.

(в ред. Закона Томской области от 10.07.2013 N 125-ОЗ)

2. Объем средств, необходимый для содержания работников органов местного самоуправления, осуществляющих переданные в соответствии с настоящим Законом государственные полномочия в отношении совершеннолетних граждан, рассчитывается по следующей формуле:

$$S_{\text{моі}} = \text{ФОТ}_{\text{спі}} \times K_{\text{р}} \times K_{\text{вф}} \times K_{\text{мз}}, \text{ где:}$$

$S_{\text{моі}}$ - объем субвенции муниципальному району или городскому округу на осуществление государственных полномочий;

$\text{ФОТ}_{\text{спі}}$ - годовой фонд оплаты труда работников органов местного самоуправления, осуществляющих государственные полномочия, без учета районного коэффициента и коэффициента за работу в районах Крайнего Севера и местностях, приравненных к ним;

$K_{\text{р}}$ - районный коэффициент и коэффициент за стаж работы в районах Крайнего Севера и приравненных к ним местностях;

$K_{\text{вф}}$ - коэффициент отчислений во внебюджетные фонды;

$K_{\text{мз}}$ - коэффициент материальных затрат (1,1).

Годовой ФОТ без учета районного коэффициента и коэффициента за работу в

районах Крайнего Севера и местностях, приравненных к ним, для специалистов составляет:

начальник отдела - 418,0 тыс. руб.;

заместитель начальника отдела - 389,2 тыс. руб.;

главный специалист - 331,5 тыс. руб.;

ведущий специалист - 259,5 тыс. руб.

(п. 2 в ред. Закона Томской области от 10.07.2013 N 125-ОЗ)

3. Численность работников органов местного самоуправления для организации работы по защите личных и имущественных прав и законных интересов совершеннолетних недееспособных и ограниченно дееспособных граждан определяется исходя из норматива 1 специалист на 200 тысяч взрослого населения. В муниципальных образованиях, на территории которых расположены психиатрические и психоневрологические учреждения, дополнительно вводится 1 штатная единица.

**Расчет распределения субвенций, предоставляемых местным бюджетам из областного бюджета для осуществления органами
местного самоуправления передаваемых им отдельных государственных полномочий в отношении совершеннолетних граждан на
2014 год**

тыс. руб.

Наименование муниципальных образований	Количество ставок (ед.) главные специалисты	Количество ставок (ед.) ведущие специалисты	Рай. и сев. коэф- т	ФОТ без учета РК и коэф. За стаж работы в районах Кр.Севера для гл. спец.	ФОТ без учета РК и коэф. За стаж работы в районах Кр.Севера для вед. спец.	Итого ФОТ гл спец.	Итого ФОТ вед. спец.	Итого ФОТ без начислений 2014год	ФОТ с начислениями	ФОТ с начислениями и мат.затр.	Субвенция всего, 2014
1	2	3	4	5	6	7	8	9	10	11	12
МО "Александровский район"	0,04		2,2	331,5		29,17		29,17	37,98	41,78	42
МО "Асиновский район"	0,15		1,3	331,5		64,64		64,64	84,16	92,58	93
МО "Бакчарский район"	0,06		1,8	331,5		35,80		35,80	46,61	51,28	51
МО "Верхнекетский район"	0,08		2,0	331,5		53,04		53,04	69,06	75,96	76
МО "Зырянский район"	0,06		1,3	331,5		25,86		25,86	33,67	37,03	37
МО "Каргасокский район"	0,11		2,0	331,5		72,93		72,93	94,95	104,45	104
МО "Кожевниковский район"	0,10		1,3	331,5		43,10		43,10	56,11	61,72	62
МО "Колпашевский район"	0,16		2,0	331,5		106,08		106,08	138,12	151,93	152
МО "Кривошеинский район"	0,06		1,8	331,5		35,80		35,80	46,61	51,28	51
МО "Молчановский район"	0,05		1,8	331,5		29,84		29,84	38,85	42,73	43
МО "Парабельский район"	0,05		2,0	331,5		33,15		33,15	43,16	47,48	47
МО "Первомайский район"	0,07		1,3	331,5		30,17		30,17	39,28	43,20	43
МО "Тегульдетский район"	0,03		1,8	331,5		17,90		17,90	23,31	25,64	26
МО "Томский район"	1,29		1,3	331,5		555,93		555,93	723,82	796,20	796
МО "Чаинский район"	0,00	0,10	2,0		259,5	0,00	51,9	51,90	67,57	74,33	74
МО "Шегарский район"	0,09	1,00	1,3	331,5	259,5	38,79	337,4	376,14	489,73	538,70	539
МО "Город Томск"	1,00	1,90	1,3	331,5	259,5	430,95	641,0	1071,92	1395,63	1535,20	1535
МО "Город Стрежевой"	0,18		2,2	331,5		131,27		131,27	170,92	188,01	188
МО "Город Кедровый"	0,02		2,0	331,5		13,26		13,26	17,26	18,99	19
МО "Городской округ - ЗАТО Северск Томской области"	0,40		1,5	331,5		238,60		238,60	310,66	341,72	342
ИТОГО	4,00	3,00		6 298,50	778,50	1 986,27	1 030,22	3 016,48	3 927,46	4 320,21	4 320,00

Годовой ФОТ на

главного специалиста **331,5**

Годовой ФОТ

ведущего специалиста **259,5**

Расчет распределения субвенций, предоставляемых местным бюджетам из областного бюджета для осуществления органами местного самоуправления передаваемых им отдельных государственных полномочий в отношении совершеннолетних граждан на 2015 год

тыс. руб.

Наименование муниципальных образований	Количество ставок (ед.) главные специалисты	Количество ставок (ед.) ведущие специалисты	Рай. и сев. коэф- т	ФОТ без учета РК и коэф. За стаж работы в районах Кр.Севера для гл.спец.	ФОТ без учета РК и коэф. За стаж работы в районах Кр.Севера для вед.спец.	Итого ФОТ гл спец.	Итого ФОТ вед. спец.	Итого ФОТ без начислений 2014год	ФОТ с начислениями	ФОТ с начислениями и мат.затр.	Субвенция всего, 2014
1	2	3	4	5	6	7	8	9	10	11	12
МО "Александровский район"	0,04		2,2	331,5		29,17		29,17	37,98	41,78	42
МО "Асиновский район"	0,15		1,3	331,5		64,64		64,64	84,16	92,58	93
МО "Бакчарский район"	0,06		1,8	331,5		35,80		35,80	46,61	51,28	51
МО "Верхнекетский район"	0,08		2,0	331,5		53,04		53,04	69,06	75,96	76
МО "Зырянский район"	0,06		1,3	331,5		25,86		25,86	33,67	37,03	37
МО "Каргасокский район"	0,11		2,0	331,5		72,93		72,93	94,95	104,45	104
МО "Кожевниковский район"	0,10		1,3	331,5		43,10		43,10	56,11	61,72	62
МО "Колпашевский район"	0,16		2,0	331,5		106,08		106,08	138,12	151,93	152
МО "Кривошеинский район"	0,06		1,8	331,5		35,80		35,80	46,61	51,28	51
МО "Молчановский район"	0,05		1,8	331,5		29,84		29,84	38,85	42,73	43
МО "Парабельский район"	0,05		2,0	331,5		33,15		33,15	43,16	47,48	47
МО "Первомайский район"	0,07		1,3	331,5		30,17		30,17	39,28	43,20	43
МО "Тегульдетский район"	0,03		1,8	331,5		17,90		17,90	23,31	25,64	26
МО "Томский район"	1,29		1,3	331,5		555,93		555,93	723,82	796,20	796
МО "Чаинский район"	0,00	0,10	2,0		259,5	0,00	51,9	51,90	67,57	74,33	74
МО "Шегарский район"	0,09	1,00	1,3	331,5	259,5	38,79	337,4	376,14	489,73	538,70	539
МО "Город Томск"	1,00	1,90	1,3	331,5	259,5	430,95	641,0	1071,92	1395,63	1535,20	1535
МО "Город Стрежевой"	0,18		2,2	331,5		131,27		131,27	170,92	188,01	188
МО "Город Кедровый"	0,02		2,0	331,5		13,26		13,26	17,26	18,99	19
МО "Городской округ - ЗАТО Северск Томской области"	0,40		1,5	331,5		238,60		238,60	310,66	341,72	342
ИТОГО	4,00	3,00		6298,50	778,50	1986,27	1030,22	3016,48	3927,46	4320,21	4320,0

Годовой ФОТ на

главного специалиста

331,5

Годовой ФОТ

ведущего специалиста

259,5

Расчет распределения субвенций, предоставляемых местным бюджетам из областного бюджета для осуществления органами местного самоуправления передаваемых им отдельных государственных полномочий в отношении совершеннолетних граждан на 2016 год

тыс. руб.

Наименование муниципальных образований	Количество ставок (ед.) главные специалисты	Количество ставок (ед.) ведущие специалисты	Рай. и сев. коэф- т	ФОТ без учета РК и коэф. За стаж работы в районах Кр.Севера для гл.спец.	ФОТ без учета РК и коэф. За стаж работы в районах Кр.Севера для вед.спец.	Итого ФОТ гл спец.	Итого ФОТ вед. спец.	Итого ФОТ без начислений 2014год	ФОТ с начислениями	ФОТ с начислениями и мат.затр.	Субвенция всего, 2014
1	2	3	4	5	6	7	8	9	10	11	12
МО "Александровский район"	0,04		2,2	331,5		29,17		29,17	37,98	41,78	42
МО "Асиновский район"	0,15		1,3	331,5		64,64		64,64	84,16	92,58	93
МО "Бакчарский район"	0,06		1,8	331,5		35,80		35,80	46,61	51,28	51
МО "Верхнекетский район"	0,08		2,0	331,5		53,04		53,04	69,06	75,96	76
МО "Зырянский район"	0,06		1,3	331,5		25,86		25,86	33,67	37,03	37
МО "Каргасокский район"	0,11		2,0	331,5		72,93		72,93	94,95	104,45	104
МО "Кожевниковский район"	0,10		1,3	331,5		43,10		43,10	56,11	61,72	62
МО "Колпашевский район"	0,16		2,0	331,5		106,08		106,08	138,12	151,93	152
МО "Кривошеинский район"	0,06		1,8	331,5		35,80		35,80	46,61	51,28	51
МО "Молчановский район"	0,05		1,8	331,5		29,84		29,84	38,85	42,73	43
МО "Парабельский район"	0,05		2,0	331,5		33,15		33,15	43,16	47,48	47
МО "Первомайский район"	0,07		1,3	331,5		30,17		30,17	39,28	43,20	43
МО "Тегульдетский район"	0,03		1,8	331,5		17,90		17,90	23,31	25,64	26
МО "Томский район"	1,29		1,3	331,5		555,93		555,93	723,82	796,20	796
МО "Чаинский район"	0,00	0,10	2,0		259,5	0,00	51,9	51,90	67,57	74,33	74
МО "Шегарский район"	0,09	1,00	1,3	331,5	259,5	38,79	337,4	376,14	489,73	538,70	539
МО "Город Томск"	1,00	1,90	1,3	331,5	259,5	430,95	641,0	1071,92	1395,63	1535,20	1535
МО "Город Стрежевой"	0,18		2,2	331,5		131,27		131,27	170,92	188,01	188
МО "Город Кедровый"	0,02		2,0	331,5		13,26		13,26	17,26	18,99	19
МО "Городской округ - ЗАТО Северск Томской области"	0,40		1,5	331,5		238,60		238,60	310,66	341,72	342
ИТОГО	4,00	3,00		6298,50	778,50	1986,27	1030,22	3016,48	3927,46	4320,21	4320,0

Годовой ФОТ на

главного специалиста **331,5**

Годовой ФОТ

ведущего специалиста **259,5**

Утверждена приложением 1
к Закону
Томской области
от 11.09.2007 № 188-ОЗ
"О наделении органов местного
самоуправления государственными
полномочиями по обеспечению
жилыми помещениями детей-сирот
и детей, оставшихся без
попечения родителей, а также
лиц из их числа"

**МЕТОДИКА
РАСЧЕТА СУБВЕНЦИЙ БЮДЖЕТАМ ГОРОДСКИХ ОКРУГОВ НА
ОСУЩЕСТВЛЕНИЕ ГОСУДАРСТВЕННЫХ ПОЛНОМОЧИЙ ПО
ОБЕСПЕЧЕНИЮ ЖИЛЫМИ ПОМЕЩЕНИЯМИ И БЮДЖЕТАМ
МУНИЦИПАЛЬНЫХ РАЙОНОВ НА ОСУЩЕСТВЛЕНИЕ
ГОСУДАРСТВЕННЫХ ПОЛНОМОЧИЙ ПО РАСЧЕТУ И
ПРЕДОСТАВЛЕНИЮ СУБВЕНЦИЙ**

1. Настоящая Методика разработана в целях определения объема субвенций бюджетам городских округов на осуществление государственных полномочий по обеспечению жилыми помещениями и бюджетам муниципальных районов на осуществление государственных полномочий по расчету и предоставлению субвенций.

2. Расчет субвенции производится по двум составляющим:

в части расходов на приобретение жилых помещений;

в части расходов на содержание работников органов местного самоуправления муниципальных районов, осуществляющих соответствующие государственные полномочия.

3. Для расчета размера субвенции на очередной финансовый год в части расходов на приобретение жилых помещений учитывается численность детей-сирот и детей, оставшихся без попечения родителей, лиц из числа детей-сирот и детей, оставшихся без попечения родителей, у которых право на предоставление жилых помещений возникло до начала текущего финансового года, а также возникнет в текущем и очередном финансовых годах, и состоящих в Списках детей-сирот и детей, оставшихся без попечения родителей, лиц из числа детей-сирот и детей, оставшихся без попечения родителей, которые подлежат обеспечению жилыми помещениями на территории муниципальных районов, городских округов, сформированных соответствующими органами местного самоуправления муниципальных районов, городских округов.

4. Объем субвенции в части расходов на приобретение жилых помещений на год по каждому муниципальному образованию рассчитывается исходя из объемов ассигнований областного бюджета, предусмотренных на соответствующие цели в соответствующем финансовом году, пропорционально объему денежных средств, определенных по следующей формуле:

$$C_i^{\text{ж}} = Ч_i^{\text{ж}} \times S \times P_i^{\text{ж}}, \text{ где:}$$

$C_i^{\text{ж}}$ - объем денежных средств, необходимый i -му муниципальному образованию на приобретение жилых помещений;

$Ч_i^{\text{ж}}$ - численность детей-сирот и детей, оставшихся без попечения родителей, а также лиц из числа детей-сирот и детей, оставшихся без попечения родителей, у которых право на предоставление жилых помещений возникло до начала текущего финансового года, а

также возникнет в текущем и очередном финансовых годах, и состоящих в соответствующих Списках детей-сирот и детей, оставшихся без попечения родителей, лиц из числа детей-сирот и детей, оставшихся без попечения родителей, которые подлежат обеспечению жилыми помещениями на территории муниципальных районов, городских округов, сформированных соответствующими органами местного самоуправления;

S - социальная норма площади жилого помещения на одиноко проживающего гражданина, принимаемая для расчета размера субвенции, в размере 33 кв. м;

$P_i^{\text{ж}}$ - норматив средней рыночной стоимости одного квадратного метра общей площади жилья, утвержденный в целях реализации данного Закона главой i-го муниципального образования.

5. Расчет размера субвенции в части расходов на содержание работников органов местного самоуправления муниципальных районов, осуществляющих соответствующие государственные полномочия, производится по следующей формуле:

$$S_{\text{моi}} = (\text{ФОТспi} \times K_{\text{р}} \times K_{\text{вф}} \times K_{\text{мз}}) / K_{\text{год}} \times K_{\text{i}}, \text{ где:}$$

$S_{\text{моi}}$ - объем субвенции на содержание работников органов местного самоуправления i-го муниципального района, осуществляющего государственные полномочия;

ФОТспi - годовой фонд оплаты труда в расчете на одного работника органов местного самоуправления, осуществляющего государственные полномочия, из расчета 259,5 тысячи рублей без учета районного коэффициента и коэффициента за работу в районах Крайнего Севера и местностях, приравненных к ним;

$K_{\text{р}}$ - районный коэффициент и коэффициент за работу в районах Крайнего Севера и местностях, приравненных к ним;

$K_{\text{вф}}$ - коэффициент отчислений во внебюджетные фонды;

$K_{\text{мз}}$ - коэффициент материальных затрат (1,1);

$K_{\text{год}}$ - количество рабочих дней в году;

K_{i} - количество рабочих дней, необходимое на осуществление соответствующих государственных полномочий в i муниципальном районе. Для органов местного самоуправления принимается равным числу поселений, входящих в состав муниципального района.

6. Общий объем субвенции определяется как сумма обеих составляющих субвенций для всех муниципальных районов.

7. Распределение бюджетных ассигнований, выделенных из областного бюджета органам местного самоуправления городских округов и муниципальных районов, определяется по следующим формулам:

$$C_{\text{город}}^{\text{ж}} = B \times \sum C_{i(\text{город})}^{\text{ж}} / C_{\text{потребность}(\text{город+район})}, \text{ где:}$$

$C_{\text{город}}^{\text{ж}}$ - объем денежных средств, направляемый городским округам на осуществление государственных полномочий по обеспечению жилыми помещениями;

B - сумма бюджетных ассигнований, предусмотренных в областном бюджете;

$\sum C_{i(\text{город})}^{\text{ж}}$ - объем денежных средств, необходимый городским округам на осуществление государственных полномочий по обеспечению жилыми помещениями;

$C_{\text{потребность}(\text{город+район})}$ - объем денежных средств, необходимый на осуществление государственных полномочий городским округам и муниципальным районам.

$$C_{\text{район}}^{\text{ж}} = B \times \sum C_{i(\text{район})}^{\text{ж}} / C_{\text{потребность}(\text{город+район})}, \text{ где:}$$

$C_{\text{район}}^{\text{ж}}$ - объем денежных средств, направляемый муниципальным районам на осуществление государственных полномочий по обеспечению жилыми помещениями;

B - сумма бюджетных ассигнований, предусмотренных в областном бюджете;

$\sum C_{i(\text{район})}^{\text{ж}}$ - объем денежных средств, необходимый муниципальным районам на осуществление государственных полномочий;

$C_{\text{потребность}(\text{город}+\text{район})}$ - объем денежных средств, необходимый на осуществление государственных полномочий городским округам и муниципальным районам.

8. Распределение денежных средств, выделенных из областного бюджета органам местного самоуправления городских округов, производится по следующей формуле:

$$C_{i(\text{город})} = C_{\text{город}}^{\text{ж}} \times C_{i(\text{город})}^{\text{ж}} / \sum C_{i(\text{город})}^{\text{ж}}, \text{ где:}$$

$C_{i(\text{город})}$ - объем денежных средств, направляемый i -му городскому округу на приобретение жилых помещений;

$C_{\text{город}}^{\text{ж}}$ - объем денежных средств, направляемый городским округам на осуществление государственных полномочий по обеспечению жилыми помещениями;

$C_{i(\text{город})}^{\text{ж}}$ - объем денежных средств, необходимый i -му городскому округу на приобретение жилых помещений;

$\sum C_{i(\text{город})}^{\text{ж}}$ - объем денежных средств, необходимый на приобретение жилых помещений всем городским округам.

9. Распределение бюджетных ассигнований, выделенных из областного бюджета органам местного самоуправления муниципальных районов на приобретение жилых помещений и содержание работников органов местного самоуправления муниципальных районов, производится по следующей формуле:

$$C_{i(\text{район})} = C_{\text{район}}^{\text{ж}} \times (C_i^{\text{ж}} + P_i^{\text{полномочия}}) / (\sum C_i^{\text{ж}} + \sum P_i^{\text{полномочия}}), \text{ где:}$$

$C_{i(\text{район})}$ - объем денежных средств, направляемый i -му муниципальному району для осуществления государственных полномочий;

$C_{\text{район}}^{\text{ж}}$ - объем денежных средств, направляемый муниципальным районам на осуществление государственных полномочий;

$C_i^{\text{ж}}$ - объем денежных средств, необходимый i -му поселению на приобретение жилых помещений;

$P_i^{\text{полномочия}}$ - объем денежных средств, необходимый i -му муниципальному району на содержание работников органов местного самоуправления, осуществляющих соответствующие государственные полномочия;

$\sum C_i^{\text{ж}}$ - объем денежных средств, необходимый для приобретения жилых помещений всем поселениям, входящим в состав муниципальных районов;

$\sum P_i^{\text{полномочия}}$ - объем денежных средств, необходимый всем муниципальным районам на содержание работников органов местного самоуправления i -го муниципального района, осуществляющего соответствующие государственные полномочия.

10. При

$$C_{i(\text{город})} < (S \times P_i^{\text{ж}}) \text{ и } C_{i(\text{район})} < (S \times P_i^{\text{ж}}) + P_i^{\text{полномочия}}$$

распределение денежных средств, выделенных из областного бюджета органам местного самоуправления, производится в соответствии с п. 7 - п. 9 настоящей Методики, при $q_i^{\text{ж}}$, равной 1.

Расчет распределения субвенций местным бюджетам на осуществление государственных полномочий по обеспечению жилыми помещениями детей-сирот и детей, оставшихся без попечения родителей, а также лиц из их числа, в рамках государственной программы "Детство под защитой на 2014-2019 годы" на 2014 год

Наименование муниципального образования	Площадь жилого помещ. кв.м. (S)	Норматив средней рыночной стоимости 1 кв.м. общей площади жилья, руб. $P_i^{жс}$	Численность детей-сирот и детей, оставшихся без попечения родителей, а также лиц из их числа на которую рассчитывается субвенция, чел. $Q_i^{жс}$	Объем средств, необходимый на приобретение жилых помещений тыс.руб. (гр.2 x гр.3 x гр.4) $C_i^{жс}$	Количество поселений в муниципальном образовании	в том числе:			Коэффициент отчисления во внебюджетные фонды	ФОТ работников органов местного самоуправления, с учетом начислений	Материальные затраты (гр.11*1,1)	Расходы на содержание работников органов местного самоуправления (гр.11 + гр.12) / (250 дн. x гр.6)	Общий объем субвенции гр.5 + гр.13 тыс.руб. на 2014 год
						ФОТ годовой на 1 специалиста	Районный и северный коэффициент, %	РК, СК, тыс.руб.					
1	2	3	4	5	6	7	8	9	10	11	12	13	14
МО «Александровский район»	33	25,00	1	823,1	6	259,50	120%	311,40	1,302	743,31	74,33	19,6	842,7
МО «Асиновский район»	33	32,00	4	4 214,0	7	259,50	30%	77,85	1,302	439,23	43,92	13,5	4 227,5
МО «Бакcharский район»	33	28,62	4	3 769,0	6	259,50	80%	207,60	1,302	608,16	60,82	16,1	3 785,1
МО «Верхнекетский район»	33	33,00	4	4 345,7	9	259,50	100%	259,50	1,302	675,74	67,57	26,8	4 372,5
МО «Зырянский район»	33	60,00	3	5 926,0	5	259,50	30%	77,85	1,302	439,23	43,92	9,7	5 935,7
МО «Каргасокский район»	33	32,70	4	4 306,3	13	259,50	100%	259,50	1,302	675,74	67,57	38,7	4 345,0
МО «Кожевниковский район»	33	34,40	6	6 795,1	8	259,50	30%	77,85	1,302	439,23	43,92	15,5	6 810,5
МО «Колпашевский район»	33	30,00	4	3 950,7	9	259,50	100%	259,50	1,302	675,74	67,57	26,8	3 977,5
МО «Кривошеинский район»	33	33,41	2	2 199,7	7	259,50	80%	207,60	1,302	608,16	60,82	18,7	2 218,4
МО «Молчановский район»	33	20,13	1	662,6	5	259,50	80%	207,60	1,302	608,16	60,82	13,4	676,0
МО «Парабельский район»	33	29,00	4	3 819,0	5	259,50	100%	259,50	1,302	675,74	67,57	14,9	3 833,9
МО «Первомайский район»	33	32,00	3	3 160,6	6	259,50	30%	77,85	1,302	439,23	43,92	11,6	3 172,2
МО «Тегульдетский район»	33	15,00	1	493,9	4	259,50	80%	207,60	1,302	608,16	60,82	10,7	504,6
МО «Томский район»	33	49,00	7	11 292,6	19	259,50	30%	77,85	1,302	439,23	43,92	36,7	11 329,2
МО «Чаинский район»	33	27,00	1	888,9	4	259,50	100%	259,50	1,302	675,74	67,57	11,9	900,8
МО «Шегарский район»	33	60,00	2	3 950,7	6	259,50	30%	77,85	1,302	439,23	43,92	11,6	3 962,3
МО «Город Томск»	33	68,75	2	4 526,9									4 526,9
МО «Городской округ Стрежевой»	33	45,00	1	1 481,5									1 481,5
МО «город Кедровый»	33	12,00	1	395,0									395,0
МО «Городской округ - закрытое административно-территориальное образование Северск Томской области»	33	36,53	1	1 202,7									1 202,7
Итого			56	68 204,0	119	4 152,0		2 906,4		9 190,0	919,0	296,0	68 500,0

Приложение
к Закону
Томской области от 13.03.2012 № 31-ОЗ
"О наделении органов местного самоуправления
муниципального образования "Городской округ -
закрытое административно-территориальное образование
Северск Томской области" отдельными государственными
полномочиями по обеспечению лекарственными препаратами
и изделиями медицинского назначения отдельных
категорий граждан Российской Федерации, местом
жительства которых является Томская область"

**МЕТОДИКА
РАСЧЕТА И РАСПРЕДЕЛЕНИЯ СУБВЕНЦИИ НА ОСУЩЕСТВЛЕНИЕ
ОТДЕЛЬНЫХ ГОСУДАРСТВЕННЫХ ПОЛНОМОЧИЙ ПО ОБЕСПЕЧЕНИЮ
ЛЕКАРСТВЕННЫМИ ПРЕПАРАТАМИ И ИЗДЕЛИЯМИ МЕДИЦИНСКОГО
НАЗНАЧЕНИЯ ОТДЕЛЬНЫХ КАТЕГОРИЙ ГРАЖДАН РОССИЙСКОЙ
ФЕДЕРАЦИИ, МЕСТОМ ЖИТЕЛЬСТВА
КОТОРЫХ ЯВЛЯЕТСЯ ТОМСКАЯ ОБЛАСТЬ**

1. Настоящая Методика разработана в целях определения общего объема субвенции, предоставляемой бюджету муниципального образования "Городской округ - закрытое административно-территориальное образование Северск Томской области" на осуществление отдельных государственных полномочий по обеспечению лекарственными препаратами и изделиями медицинского назначения отдельных категорий граждан Российской Федерации, местом жительства которых является Томская область.

2. Размер предоставляемой бюджету муниципального образования "Городской округ - закрытое административно-территориальное образование Северск Томской области" субвенции определяется по формуле:

$$S_i = \sum_{j=1}^n V_{p_{iz}}, \text{ где:}$$

S - размер предоставляемой бюджету муниципального образования "Городской округ - закрытое административно-территориальное образование Северск Томской области" субвенции на обеспечение лекарственными препаратами и изделиями медицинского назначения отдельных категорий граждан Российской Федерации, местом жительства которых является Томская область;

n - число нозологий;

$V_{p_{iz}}$ - объем средств на планируемый период по i-й нозологии.

3. Объем средств на плановый период по i-й нозологии рассчитывается по формуле:

$$V_{p_{iz}} = V_{c_i} \times P \times L, \text{ где:}$$

V_{c_i} - среднемесячные фактические расходы по i-й нозологии в среднем по области;

P - количество месяцев в планируемом периоде;

L_i - численность льготников i -й нозологии.

4. Определение среднемесячных фактических расходов по отдельным нозологиям в среднем по области осуществляется по формуле:

$$V_{ci} = V_{toi} / T / L_i, \text{ где:}$$

V_{toi} - фактические расходы по i -й нозологии за весь отчетный период
 i

в среднем по области;

T - количество месяцев в отчетном периоде;

L_i - численность льготников i -й нозологии в отчетном периоде в целом
 i
по области.

Расчет распределения субвенций на осуществление отдельных государственных полномочий по обеспечению лекарственными препаратами и изделиями медицинского назначения отдельных категорий граждан Российской Федерации, местом жительства которых является Томская область на 2014 год

№ пп	Наименование категории	Численность льготников в целом по области за 8 месяцев 2013 г., чел.	Фактический расход в целом по области за 8 месяцев 2013 г., руб.	Среднемесячный фактический расход в целом по области за 8 месяцев 2013 г., руб.	Численность льготников (ГО ЗАТО Северск Томской области), чел.	Объем средств на 2014 год (ГО ЗАТО Северск Томской области), руб.
1	2	3	4	5 = гр.4 / 8 мес. / гр.3	6	7 = гр.5 * 12 мес. * гр.6
1	Онкологические заболевания	2 773	14 398 356,51	649,00	1 211	9 431 268,00
2	Бронхиальная астма	7 347	18 111 779,10	308,10	1 532	5 664 110,40
3	Инфаркт миокарда (первые 6 месяцев)	459	279 044,46	76,00	75	68 400,00
4	Психические заболевания	27	60 318,33	279,30		0,00
5	Туберкулез	1	159,08	19,90		0,00
6	Диабет без инсулина	13 605	15 536 916,76	142,80	2 655	4 549 608,00
7	Детские церебральные параличи	1	131,49	16,40		0,00
8	Гепатоцеребральная дистрофия,	2	132 117,03	8 257,30		0,00
9	Муковисцидоз (больным детям)	2	7 696,27	481,00		0,00
10	Гематологические заболевания, гемобластозы, цитопения, наследственная	149	879 191,9	737,60	70	619 584,00
11	СПИД, ВИЧ	45	195 494,6	543,00	45	293 220,00
12	Тяжелая форма бруцеллеза	1	237,51	29,70		0,00
13	Системные хронические тяжелые	11	66 003,13	750,00	3	27 000,00
14	Ревматизм, ревматоидный артрит, системная красная волчанка, болезнь Бехтерева	272	826 584,21	379,90	149	679 261,20
15	Состояние после операции по протезированию клапанов сердца	43	15 766,29	45,80	23	12 640,80
16	Пересадка органов и тканей	2	79 183,41	4 949,00		0,00
17	Преждевременное половое развитие	1	912,33	114,00		0,00
18	Рассеянный склероз	3	79 562,65	3 315,10		0,00
19	Миастения	14	31 611,46	282,20	7	23 704,80
20	Миопатия	1	6 604,54	825,60	1	9 907,20
21	Болезнь Паркинсона	134	400 218,37	373,30	85	380 766,00
22	Сифилис	108	31 845,21	36,90		0,00
23	Глаукома, катаракта	1119	981 249,79	109,60	334	439 276,80
24	Аддисонова болезнь	3	2 127,2	88,60	2	2 126,40
25	Шизофрения, эпилепсия	1150	3 194 120,45	347,20	198	824 947,20
26	Дети первых трёх лет жизни, а также дети из многодетных семей в возрасте до 6 лет	17 723	7 310 801,10	51,60	5 676	3 514 579,20
27	Отдельные группы населения, страдающие гельментозами	1	9 991,52	1 248,90		0,00
28	Малочисленные народы Севера, проживающие в сельской местности районов Крайнего Севера и приравненных	9	2 510,09	34,90		0,00
29	Офицеры, уволенные с военной службы, общая продолжительность военной службы которых в льготном исчислении составляет 25 лет и более	1	8 959,5	1 119,9		0,00
30	Апластическая анемия неуточненная (D61.9)	1	352 712	44 089		0,00
31	Диабет с инсулином	2 764	27 564 426,15	1 246,60		0,00
	ИТОГО	47 772	90 566 632,34	5 710	12 066	26 540 400,00

Расчет распределения субвенций на осуществление отдельных государственных полномочий по обеспечению лекарственными препаратами и изделиями медицинского назначения отдельных категорий граждан Российской Федерации, местом жительства которых является Томская область на 2015 год

№ пп	Наименование категории	Численность льготников в целом по области за 8 месяцев 2013 г, чел.	Фактический расход в целом по области за 8 месяцев 2013 г., руб.	Среднемесячный фактический расход в целом по области за 8 месяцев 2013 г., руб.	Численность льготников (ГО ЗАТО Северск Томской области), чел.	Объем средств на 2015 год (ГО ЗАТО Северск Томской области), руб.
1	2	3	4	5 = гр.4 / 8 мес. / гр.3	6	7 = гр.5 * 12 мес. * гр.6
1	Онкологические заболевания	2 773	14 398 356,51	649,00	1 211	9 431 268,00
2	Бронхиальная астма	7 347	18 111 779,10	308,10	1 532	5 664 110,40
3	Инфаркт миокарда (первые 6 месяцев)	459	279 044,46	76,00	75	68 400,00
4	Психические заболевания	27	60 318,33	279,30		0,00
5	Туберкулез	1	159,08	19,90		0,00
6	Диабет без инсулина	13 605	15 536 916,76	142,80	2 655	4 549 608,00
7	Детские церебральные параличи	1	131,49	16,40		0,00
8	Гепатоцеребральная дистрофия,	2	132 117,03	8 257,30		0,00
9	Муковисцидоз (больным детям)	2	7 696,27	481,00		0,00
10	Гематологические заболевания, гемобластозы, цитопения, наследственная	149	879 191,9	737,60	70	619 584,00
11	СПИД, ВИЧ	45	195 494,6	543,00	45	293 220,00
12	Тяжелая форма бруцеллеза	1	237,51	29,70		0,00
13	Системные хронические тяжелые	11	66 003,13	750,00	3	27 000,00
14	Ревматизм, ревматоидный артрит, системная красная волчанка, болезнь Бехтерева	272	826 584,21	379,90	149	679 261,20
15	Состояние после операции по протезированию клапанов сердца	43	15 766,29	45,80	23	12 640,80
16	Пересадка органов и тканей	2	79 183,41	4 949,00		0,00
17	Преждевременное половое развитие	1	912,33	114,00		0,00
18	Рассеянный склероз	3	79 562,65	3 315,10		0,00
19	Миастения	14	31 611,46	282,20	7	23 704,80
20	Миопатия	1	6 604,54	825,60	1	9 907,20
21	Болезнь Паркинсона	134	400 218,37	373,30	85	380 766,00
22	Сифилис	108	31 845,21	36,90		0,00
23	Глаукома, катаракта	1119	981 249,79	109,60	334	439 276,80
24	Аддисонова болезнь	3	2 127,2	88,60	2	2 126,40
25	Шизофрения, эпилепсия	1150	3 194 120,45	347,20	198	824 947,20
26	Дети первых трёх лет жизни, а также дети из многодетных семей в возрасте до 6 лет	17 723	7 310 801,10	51,60	5 676	3 514 579,20
27	Отдельные группы населения, страдающие гельментозами	1	9 991,52	1 248,90		0,00
28	Малочисленные народы Севера, проживающие в сельской местности районов Крайнего Севера и приравненных	9	2 510,09	34,90		0,00
29	Офицеры, уволенные с военной службы, общая продолжительность военной службы которых в льготном исчислении составляет 25 лет и более	1	8 959,5	1 119,9		0,00
30	Апластическая анемия неуточненная (D61.9)	1	352 712	44 089		0,00
31	Диабет с инсулином	2 764	27 564 426,15	1 246,60		0,00
	ИТОГО	47 772	90 566 632,34	5 710	12 066	26 540 400,00

Расчет распределения субвенций на осуществление отдельных государственных полномочий по обеспечению лекарственными препаратами и изделиями медицинского назначения отдельных категорий граждан Российской Федерации, местом жительства которых является Томская область на 2016 год

№ пп	Наименование категории	Численность льготников в целом по области за 8 месяцев 2013 г, чел.	Фактический расход в целом по области за 8 месяцев 2013 г., руб.	Среднемесячный фактический расход в целом по области за 8 месяцев 2013 г., руб.	Численность льготников (ГО ЗАТО Северск Томской области), чел.	Объем средств на 2016 год (ГО ЗАТО Северск Томской области), руб.
1	2	3	4	5 = гр.4 / 8 мес. / гр.3	6	7 = гр.5 * 12 мес. * гр.6
1	Онкологические заболевания	2 773	14 398 356,51	649,00	1 211	9 431 268,00
2	Бронхиальная астма	7 347	18 111 779,10	308,10	1 532	5 664 110,40
3	Инфаркт миокарда (первые 6 месяцев)	459	279 044,46	76,00	75	68 400,00
4	Психические заболевания	27	60 318,33	279,30		0,00
5	Туберкулез	1	159,08	19,90		0,00
6	Диабет без инсулина	13 605	15 536 916,76	142,80	2 655	4 549 608,00
7	Детские церебральные параличи	1	131,49	16,40		0,00
8	Гепатоцеребральная дистрофия,	2	132 117,03	8 257,30		0,00
9	Муковисцидоз (больным детям)	2	7 696,27	481,00		0,00
10	Гематологические заболевания, гемобластозы, цитопения, наследственная	149	879 191,9	737,60	70	619 584,00
11	СПИД, ВИЧ	45	195 494,6	543,00	45	293 220,00
12	Тяжелая форма бруцеллеза	1	237,51	29,70		0,00
13	Системные хронические тяжелые	11	66 003,13	750,00	3	27 000,00
14	Ревматизм, ревматоидный артрит, системная красная волчанка, болезнь Бехтерева	272	826 584,21	379,90	149	679 261,20
15	Состояние после операции по протезированию клапанов сердца	43	15 766,29	45,80	23	12 640,80
16	Пересадка органов и тканей	2	79 183,41	4 949,00		0,00
17	Преждевременное половое развитие	1	912,33	114,00		0,00
18	Рассеянный склероз	3	79 562,65	3 315,10		0,00
19	Миастения	14	31 611,46	282,20	7	23 704,80
20	Миопатия	1	6 604,54	825,60	1	9 907,20
21	Болезнь Паркинсона	134	400 218,37	373,30	85	380 766,00
22	Сифилис	108	31 845,21	36,90		0,00
23	Глаукома, катаракта	1119	981 249,79	109,60	334	439 276,80
24	Аддисонова болезнь	3	2 127,2	88,60	2	2 126,40
25	Шизофрения, эпилепсия	1150	3 194 120,45	347,20	198	824 947,20
26	Дети первых трёх лет жизни, а также дети из многодетных семей в возрасте до 6 лет	17 723	7 310 801,10	51,60	5 676	3 514 579,20
27	Отдельные группы населения, страдающие гельментозами	1	9 991,52	1 248,90		0,00
28	Малочисленные народы Севера, проживающие в сельской местности районов Крайнего Севера и приравненных	9	2 510,09	34,90		0,00
29	Офицеры, уволенные с военной службы, общая продолжительность военной службы которых в льготном исчислении составляет 25 лет и более	1	8 959,5	1 119,9		0,00
30	Апластическая анемия неуточненная (D61.9)	1	352 712	44 089		0,00
31	Диабет с инсулином	2 764	27 564 426,15	1 246,60		0,00
	ИТОГО	47 772	90 566 632,34	5 710	12 066	26 540 400,00

"О наделении органов местного самоуправления отдельными государственными полномочиями по финансовому обеспечению получения гражданами дошкольного, начального общего, основного общего, среднего (полного) общего образования в имеющих государственную аккредитацию негосударственных общеобразовательных учреждениях"

МЕТОДИКА

ОПРЕДЕЛЕНИЯ ОБЪЕМА СУБВЕНЦИИ НА ОСУЩЕСТВЛЕНИЕ ОТДЕЛЬНЫХ ГОСУДАРСТВЕННЫХ ПОЛНОМОЧИЙ ПО ФИНАНСОВОМУ ОБЕСПЕЧЕНИЮ ПОЛУЧЕНИЯ ГРАЖДАНАМИ ДОШКОЛЬНОГО, НАЧАЛЬНОГО ОБЩЕГО, ОСНОВНОГО ОБЩЕГО, СРЕДНЕГО (ПОЛНОГО) ОБЩЕГО ОБРАЗОВАНИЯ В ИМЕЮЩИХ ГОСУДАРСТВЕННУЮ АККРЕДИТАЦИЮ НЕГОСУДАРСТВЕННЫХ ОБЩЕОБРАЗОВАТЕЛЬНЫХ УЧРЕЖДЕНИЯХ

Настоящая Методика разработана в целях определения объема субвенции, предоставляемой бюджету муниципального образования "Город Томск" (далее - муниципальное образование) на осуществление отдельных государственных полномочий по финансовому обеспечению получения гражданами дошкольного, начального общего, основного общего, среднего (полного) общего образования в имеющих государственную аккредитацию негосударственных общеобразовательных учреждениях, в размере, необходимом для реализации основных общеобразовательных программ в части финансирования расходов на оплату труда педагогических работников, расходов на учебники и учебные, учебно-наглядные пособия, технические средства обучения, игры, игрушки, расходные материалы в соответствии с нормативами финансового обеспечения образовательной деятельности областных государственных образовательных учреждений Томской области и муниципальных образовательных учреждений в Томской области и основывается на Бюджетном кодексе Российской Федерации, Трудовом кодексе Российской Федерации, Законе Российской Федерации от 10 июля 1992 года N 3266-1 "Об образовании", Федеральном законе от 6 октября 1999 года N 184-ФЗ "Об общих принципах организации законодательных (представительных) и исполнительных органов государственной власти субъектов Российской Федерации", Законе Томской области от 11 октября 2007 года N 231-ОЗ "О бюджетном процессе в Томской области", Законе Томской области от 13 августа 2007 года N 170-ОЗ "О межбюджетных отношениях в Томской области" и других нормативных правовых актах федерального и регионального уровня.

Объем субвенции для муниципального образования на осуществление отдельных государственных полномочий по финансовому обеспечению получения гражданами дошкольного, начального общего, основного общего, среднего (полного) общего образования в имеющих государственную аккредитацию негосударственных общеобразовательных учреждениях (далее - субвенция) рассчитывается по следующей формуле:

$$S = \left(\sum_{n=1}^{10} (N_n \times H_n) + \sum_{i=1}^4 (N_{id} \times H_{id}) \right) \times k;$$

где:

S - объем субвенции для муниципального образования;

n - перечень региональных базовых нормативов расходов, установленных для муниципальных общеобразовательных учреждений [Законом](#) Томской области от 17 декабря 2007 года N 276-ОЗ "О выделении субвенций местным бюджетам на обеспечение государственных гарантий прав граждан на получение общедоступного и бесплатного дошкольного, начального общего, основного общего, среднего (полного) общего, а также дополнительного образования в рамках общеобразовательных программ в муниципальных общеобразовательных учреждениях" (далее - Закон N 276-ОЗ) на одного обучающегося на обеспечение учебного процесса по программам начального общего, основного общего и среднего полного (общего) образования по группам муниципальных общеобразовательных учреждений;

i - перечень региональных базовых нормативов расходов, установленных в муниципальных общеобразовательных учреждениях [Законом](#) N 276-ОЗ на предоставление дошкольного образования в муниципальных общеобразовательных учреждениях на одного воспитанника дошкольного возраста для реализации основных общеобразовательных программ дошкольного образования в группах, функционирующих: в режиме кратковременного пребывания (от 3 до 5 часов в день), в том числе для детей предшкольного (старшего дошкольного) возраста; в режиме сокращенного дня (8 - 10-часового пребывания);

Nn - нормативы расходов на обеспечение учебного процесса по программам начального общего, основного общего и среднего полного (общего) образования на одного обучающегося по группам общеобразовательных учреждений, установленных для муниципальных общеобразовательных учреждений [Законом](#) N 276-ОЗ;

Nid - нормативы расходов, установленных в муниципальных общеобразовательных учреждениях [Законом](#) N 276-ОЗ на одного воспитанника дошкольного возраста для реализации основных общеобразовательных программ дошкольного образования;

Nn, Nid - планируемая прогнозная среднегодовая численность обучающихся (воспитанников) на соответствующий финансовый год в имеющих государственную аккредитацию негосударственных общеобразовательных учреждениях;

k - районный коэффициент в муниципальном образовании.

В объем субвенции включены текущие расходы на оплату труда педагогических работников (в том числе начисления на заработную плату), расходы на учебники и учебные, учебно-наглядные пособия, технические средства обучения, игры, игрушки, расходные материалы.

При уменьшении или увеличении фактической среднегодовой численности обучающихся (воспитанников) от планируемой в размере более 3 процентов объем утвержденной субвенции подлежит перерасчету в порядке, установленном Администрацией Томской области для перерасчета субвенции местным бюджетам на обеспечение государственных гарантий прав граждан на получение общедоступного и бесплатного дошкольного, начального общего, основного общего, среднего (полного) общего, а также дополнительного образования в рамках общеобразовательных программ в муниципальных общеобразовательных учреждениях.

Объем субвенции предусматривается в законе Томской области об областном бюджете на очередной финансовый год и плановый период.

При утверждении нормативов финансового обеспечения образовательной деятельности областных государственных общеобразовательных учреждений в части расходов на оплату труда педагогических работников, расходов на учебники и учебные, учебно-наглядные пособия, технические средства обучения, игры, игрушки, расходные материалы, данные нормативы применяются в расчете объема субвенции.

Расчет распределения субвенции на осуществление государственных полномочий по обеспечению получения дошкольного, начального общего, основного общего, среднего общего образования в частных общеобразовательных организациях, осуществляющих образовательную деятельность по имеющим государственную аккредитацию основным общеобразовательным программам на 2014 год и плановый период 2015-2016 годов

Наименование негосударственного образовательного учреждения	ОБУЧАЮЩИЕСЯ				ВОСПИТАННИКИ				Общий объем субвенции на 2014 год (тыс.руб.)	Общий объем субвенции на 2015 год (тыс.руб.)	Общий объем субвенции на 2016 год (тыс.руб.)
	Прогнозная среднегодовая численность 2014 год	Норматив финансирования (тыс.руб.)	Р.К.	Объем субвенции на 2014 год (тыс.руб.)	Кол-во воспитанников	Норматив финансирования (тыс.руб.)	Р.К.	Объем субвенции на 2014 год (тыс.руб.)			
НОУ "Лицей ТГУ"	87	24 475	1,3	2 768,1	0		1,3	0,0	2 768,1	3 019,5	3 332,3
НОУ гимназия "Томь"	174	24 475	1,3	5 536,2	0		1,3	0,0	5 536,2	6 039,0	6 664,7
НОУ Спортивный институт	235	22 450	1,3	6 859,6	10	27 599	1,3	358,8	7 218,4	7 873,9	8 689,8
					22	16 297	1,3	466,1	466,1	508,4	561,1
Итого	496			15 163,9	32,0			824,9	15 988,7	17 440,8	19 247,9

Проект
Приложения
к Закону Томской области от 08.09.2009 N 173-ОЗ
"О наделении органов местного самоуправления
отдельными государственными полномочиями
по воспитанию и обучению детей-инвалидов
в муниципальных дошкольных образовательных учреждениях"

**МЕТОДИКА
РАСЧЕТА НОРМАТИВОВ ДЛЯ ОПРЕДЕЛЕНИЯ ОБЩЕГО ОБЪЕМА
СУБВЕНЦИЙ
НА ОСУЩЕСТВЛЕНИЕ ОТДЕЛЬНЫХ ГОСУДАРСТВЕННЫХ ПОЛНОМОЧИЙ
ПО ВОСПИТАНИЮ И ОБУЧЕНИЮ ДЕТЕЙ-ИНВАЛИДОВ В
МУНИЦИПАЛЬНЫХ
ДОШКОЛЬНЫХ ОБРАЗОВАТЕЛЬНЫХ УЧРЕЖДЕНИЯХ**

1. Настоящая Методика разработана для расчета общего объема субвенций местным бюджетам на осуществление отдельных государственных полномочий по воспитанию и обучению детей-инвалидов в муниципальных дошкольных образовательных учреждениях и базируется на Бюджетном кодексе Российской Федерации, Законе Российской Федерации от 24 ноября 1995 года N 181-ФЗ "О социальной защите инвалидов в Российской Федерации", Законе Российской Федерации от 10 июля 1992 года N 3266-1 "Об образовании", Законе Томской области от 26 августа 2002 года N 68-ОЗ "Об основных гарантиях прав ребенка на территории Томской области", Законе Томской области от 10 сентября 2003 года N 109-ОЗ "О социальной поддержке инвалидов в Томской области", Законе Томской области от 11 октября 2007 года N 231-ОЗ "О бюджетном процессе в Томской области", Законе Томской области от 13 августа 2007 года N 170-ОЗ "О межбюджетных отношениях в Томской области" и других нормативных правовых актах федерального и регионального уровня.

2. Норматив расходов на осуществление отдельных государственных полномочий по воспитанию и обучению детей-инвалидов в муниципальных дошкольных образовательных учреждениях *i*-го муниципального образования определяется по следующей формуле:

$$N = R \times k_1 \times k_2,$$

где:

R - региональный норматив расходов на воспитание и обучение
 k_1
детей-инвалидов в муниципальных дошкольных образовательных учреждениях
(далее - норматив расходов) по перечню нормативов на одного
ребенка-инвалида (таблица 1);

k_2 - районный коэффициент, коэффициент за работу в районах Крайнего
 k_2
Севера и приравненных к ним местностях в *i*-ом муниципальном образовании;
 k_2 - коэффициент удорожания фонда оплаты труда, учитывающий
 k_2
проживание в условиях особого режима закрытого

административно-территориального образования.

3. Для расчета субвенции на 2013 год устанавливаются следующие нормативы расходов:

Таблица 1

	Перечень нормативов	Региональный норматив расходов R _{гi} , руб.
n1	На одного ребенка-инвалида в муниципальных дошкольных образовательных учреждениях в городской местности	44696
n2	На одного ребенка-инвалида в муниципальных дошкольных образовательных учреждениях в сельской местности	55873

В случае индексации бюджетных ассигнований расчет базовых региональных нормативов расходов осуществляется исходя из действующих базовых региональных нормативов расходов при соотношении фонда оплаты труда и материального обеспечения 95:5.

4. Региональный норматив расходов на воспитание и обучение детей-инвалидов в муниципальных дошкольных образовательных учреждениях включает текущие расходы на оплату труда педагогического, учебно-вспомогательного и обслуживающего персонала (в том числе начисления на заработную плату), за исключением должностей кочегаров и истопников, компенсационные выплаты на книгоиздательскую продукцию, а также на обеспечение материальных затрат: расходы, связанные с повышением квалификации и переподготовкой педагогических работников (проезд, оплата за курсы, суточные, проживание), расходы на учебные пособия, технические средства обучения, подключение и использование глобальной сети Интернет, расходные материалы, канцелярские товары и хозяйственные нужды (за исключением расходов на содержание зданий и коммунальных расходов).

5. Размер субвенции *i*-му муниципальному образованию на воспитание и обучение детей-инвалидов в муниципальных дошкольных образовательных учреждениях (далее - субвенции) рассчитывается по следующей формуле:

$$S_i = \sum_{n=1}^2 N_i \times H_i$$

где:

S_i - объем субвенции для *i*-го муниципального образования;

N_i - норматив расходов для *i*-го муниципального образования;

i

H_i - планируемая среднегодовая численность детей-инвалидов на

i

соответствующий финансовый год в муниципальных дошкольных образовательных учреждениях, финансируемых из бюджета *i*-го муниципального образования.

6. Общий объем субвенции рассчитывается по следующей формуле:

$$S_{\text{общ}} = \sum I S$$

При уменьшении или увеличении фактической среднегодовой численности детей-

инвалидов в муниципальных дошкольных образовательных учреждениях от планируемой субвенция подлежит перерасчету.

Органы местного самоуправления муниципальных образований Томской области до 1 октября текущего года представляют на согласование в Департамент общего образования Томской области по установленной им форме сведения об изменении объема субвенции в связи с уточнением среднегодовой численности детей-инвалидов в муниципальных дошкольных образовательных учреждениях.

Департамент общего образования Томской области не позднее 15 октября текущего года представляет в Департамент финансов Томской области по установленной форме согласованные сведения об изменении объема субвенции по каждому муниципальному образованию для внесения изменений в закон Томской области об областном бюджете на очередной финансовый год и на плановый период.

Расчет распределения субвенций на осуществление отдельных государственных полномочий по воспитанию и обучению детей-инвалидов в муниципальных дошкольных образовательных организациях на 2014 год и плановый период 2015-2016 годов

Наименование муниципального образования	район, северн	количество детей-инвалидов			Норматив расходов 2014 г., руб.		Общий объем субвенции на 2014, руб.		ИТОГО объем на 2014 год	ИТОГО объем на 2015 год	ИТОГО объем на 2016 год
		Всего	город	село	город	село	город	село			
Александровский район	2,20	3		3	44,696	55,873	0	369	369	385	399
Асиновский район	1,30	7	7		44,696	55,873	407	0	407	424	440
Бакчарский район	1,80	1		1	44,696	55,873	0	101	101	105	109
Верхнекетский	2,00	1		1	44,696	55,873	0	112	112	117	121
ЗАТО Северск	1,50	59	58	1	53,188	66,489	4 628	100	4 728	4 931	5 115
Зырянский район	1,30	4		4	44,696	55,873	0	291	291	304	315
Каргасокский район	2,00	6		6	44,696	55,873	0	671	671	700	726
Кедровый	2,00	0			44,696	55,873	0	0	0	0	0
Кожевниковский район	1,30	3		3	44,696	55,873	0	218	218	227	236
Колпашевский район	2,00	8	7	1	44,696	55,873	626	112	738	770	798
Кривошеинский район	1,80	2		2	44,696	55,873	0	202	202	211	219
Молчановский район	1,80	4		4	44,696	55,873	0	403	403	420	436
Парабельский район	2,00	5		5	44,696	55,873	0	559	559	583	605
Первомайский район	1,30	4		4	44,696	55,873	0	291	291	304	315
Стрежевой	2,20	23	23		44,696	66,489	2 262	0	2 262	2 359	2 447
Тегульдетского района	1,80	0			44,696	55,873	0	0	0	0	0
Томск	1,30	214	210	4	44,696	55,873	12 203	291	12 525	13 063	13 551
Томский район	1,30	14		14	44,696	55,873	0	1 017	1 017	1 061	1 100
Чаинский район	2,00	2		2	44,696	55,873	0	224	224	234	242
Шегарский район	1,30	5		5	44,696	55,873	0	364	364	380	394
ВСЕГО		365	305	60	44,696	55,873	20 126,00	5 325,00	25 482	26 577	27 569

Проект
Приложения
к Закону Томской области от 17.12.2007 N 276-ОЗ
"О выделении субвенций местным бюджетам
на обеспечение государственных гарантий прав
граждан на получение общедоступного и бесплатного
дошкольного, начального общего, основного общего,
среднего (полного) общего, а также дополнительного
образования в рамках общеобразовательных программ
в муниципальных общеобразовательных учреждениях"

**МЕТОДИКА
РАСЧЕТА СУБВЕНЦИЙ МЕСТНЫМ БЮДЖЕТАМ НА ОБЕСПЕЧЕНИЕ
ГОСУДАРСТВЕННЫХ ГАРАНТИЙ ПРАВ ГРАЖДАН НА ПОЛУЧЕНИЕ
ОБЩЕДОСТУПНОГО И БЕСПЛАТНОГО ДОШКОЛЬНОГО, НАЧАЛЬНОГО ОБЩЕГО,
ОСНОВНОГО ОБЩЕГО, СРЕДНЕГО (ПОЛНОГО) ОБЩЕГО, А ТАКЖЕ
ДОПОЛНИТЕЛЬНОГО ОБРАЗОВАНИЯ В РАМКАХ ОБЩЕОБРАЗОВАТЕЛЬНЫХ
ПРОГРАММ В МУНИЦИПАЛЬНЫХ ОБЩЕОБРАЗОВАТЕЛЬНЫХ УЧРЕЖДЕНИЯХ
НА ОСНОВЕ РЕГИОНАЛЬНЫХ НОРМАТИВОВ РАСХОДОВ**

1. Настоящая Методика разработана для расчета общего объема субвенций местным бюджетам на реализацию основных общеобразовательных программ дошкольного, начального общего, основного общего, среднего (полного) общего образования, а также дополнительного образования в рамках общеобразовательных программ в муниципальных общеобразовательных учреждениях на основе региональных базовых нормативов расходов и базируется на Бюджетном кодексе Российской Федерации, Трудовом кодексе Российской Федерации, Законе Российской Федерации от 10 июля 1992 года N 3266-1 "Об образовании", Федеральном законе от 6 октября 1999 года N 184-ФЗ "Об общих принципах организации законодательных (представительных) и исполнительных органов государственной власти субъектов Российской Федерации", Федеральном законе от 6 октября 2003 года N 131-ФЗ "Об общих принципах организации местного самоуправления в Российской Федерации", Постановлении Правительства Российской Федерации от 19 марта 2001 года N 196 "Об утверждении Типового положения об общеобразовательном учреждении", Постановлении Правительства Российской Федерации от 26 июня 1995 года N 612 "Об утверждении Типового положения об общеобразовательной школе-интернате", Постановлении Правительства Российской Федерации от 3 ноября 1994 года N 1237 "Об утверждении Типового положения о вечернем (сменном) общеобразовательном учреждении", Приказе Министерства образования и науки Российской Федерации от 27 октября 2011 года N 2562 "Об утверждении Типового положения о дошкольном образовательном учреждении", Приказе Министерства образования Российской Федерации от 9 марта 2004 года N 1312 "Об утверждении федерального базисного учебного плана и примерных учебных планов для образовательных учреждений Российской Федерации, реализующих программы общего образования", Приказе Министерства образования и науки Российской Федерации от 6 октября 2009 года N 373 "Об утверждении и введении в действие федерального государственного образовательного стандарта начального общего образования", Законе Томской области от 11 октября 2007 года N 231-ОЗ "О бюджетном процессе в Томской области", Законе Томской области от 13 августа 2007 года N 170-ОЗ "О межбюджетных отношениях в Томской области" и других нормативных правовых актах федерального и регионального уровня.

2. Региональные базовые нормативы расходов на обеспечение учебного процесса по программам начального общего, основного общего и среднего полного (общего) образования на одного обучающегося по группам общеобразовательных учреждений рассчитываются по формуле:

$$R_{rbn} = a \times K_f \times K_d \times K_{cst} \times K_s \times K_{ur} \times W_{mo} \times K_{sp} \times 12,$$

где:

a - величина оклада учителя (таблицы 1, 2);

Kf - коэффициент увеличения фонда оплаты труда на прочий персонал (таблицы 1, 2);

Kd - коэффициент удорожания, учитывающий организацию дополнительного образования (таблицы 1, 2);

Kcst - коэффициент увеличения фонда оплаты труда на компенсационные и стимулирующие выплаты (таблицы 1, 2);

Ks - расчетный коэффициент, учитывающий показатель соотношения количества ставок учителей, приходящихся на 1-го обучающегося (таблица 4);

Kur - коэффициент, учитывающий долю материального обеспечения (учебные расходы);

Wmo - коэффициент удорожания, учитывающий особенности муниципальной образовательной сети (таблицы 1, 2);

Ksp - начисление на заработную плату;

12 - количество месяцев в году.

В случае индексации бюджетных ассигнований расчет базовых региональных нормативов расходов осуществляется исходя из действующих региональных базовых нормативов расходов при соотношении фонда оплаты труда и материального обеспечения 95:5.

3. Региональные базовые нормативы расходов на реализацию основных общеобразовательных программ, а также дополнительного образования в рамках общеобразовательных программ в муниципальных общеобразовательных учреждениях (за исключением малокомплектных сельских общеобразовательных учреждений) на одного обучающегося определяются для i-го муниципального образования по следующей формуле:

$$N_{n1} = R_{rb1} \times k_{1i} \times k_{2i},$$

где:

Rrb1 - региональный базовый норматив расходов на реализацию основных общеобразовательных программ, а также дополнительного образования в рамках общеобразовательных программ в муниципальных общеобразовательных учреждениях (далее - нормативы расходов) по перечню нормативов на одного обучающегося (n) (таблица 1),

k_{1i} - районный коэффициент, коэффициент за работу в районах Крайнего

Севера и приравненных к ним местностях в i-м муниципальном образовании;

k_{2i} - коэффициент удорожания фонда оплаты труда, учитывающий работу

в условиях особого режима закрытого административно-территориального образования.

4. Региональный базовый норматив расходов на реализацию основных общеобразовательных программ, а также дополнительного образования в рамках общеобразовательных программ в муниципальных малокомплектных сельских общеобразовательных учреждениях, реализующих программы начального общего, основного общего и среднего (полного) общего образования (далее - малокомплектные сельские начальные, основные и средние школы), учитывает затраты, не зависящие от количества обучающихся, и рассчитывается исходя из предельной наполняемости класса - 10 обучающихся и общего количества обучающихся:

в начальных школах - не более 40 человек;

в основных школах - не более 90 человек;

в средних школах - не более 110 человек в соответствии с Законом Томской области от 12 ноября 2001 года N 119-ОЗ "Об образовании в Томской области".

Региональные нормативы расходов на малокомплектные сельские начальные, основные и средние школы определяются на одного обучающегося для i-го муниципального образования по следующей формуле:

$$N_{n2} = R_{rb2} \times K \times K \times K \times$$

i усл.нап. нап.к.к. лиц.нап.

$x K$ $x k$ $x k$,
трансп.доступ. $1i$ $2i$

где:

Rrb2 - региональный базовый норматив расходов для муниципальных малокомплектных сельских начальных, основных и средних школ на реализацию основных общеобразовательных программ, а также дополнительного образования в рамках общеобразовательных программ (далее - нормативы расходов) по перечню нормативов на одного обучающегося (n) (таблица 2);

k - районный коэффициент, коэффициент за работу в районах Крайнего Севера и приравненных к ним местностях в i -м муниципальном образовании;

k - коэффициент удорожания фонда оплаты труда, учитывающий работу в условиях особого режима закрытого административно-территориального образования.

K - коэффициент условной наполняемости класса муниципальной малокомплектной сельской школы, определяется по формуле:

K усл.нап.

усл.нап. = $10 / N$ ср.факт.нап.кл. ,

K усл.нап. = $10 / N$ ср.факт.нап.кл. ,

где:

N - средняя фактическая наполняемость класса ср.факт.нап.кл.

муниципальной малокомплектной сельской школы;

10 - предельная базовая наполняемость класса.

Расчетные коэффициенты условной наполняемости класса муниципальной малокомплектной сельской школы устанавливаются согласно таблицам 6, 7.

K - коэффициент лицензионной наполняемости муниципальной лиц.нап.

лиц.нап. - коэффициент лицензионной наполняемости муниципальной малокомплектной сельской школы, определяется по формуле:

K лиц.нап. = Φ / Π нап. лиц.нап-ть ,

где:

Φ - фактическое количество обучающихся в муниципальной нап.

лиц.нап-ть

Π - лицензионная наполняемость муниципальной малокомплектной лиц.нап-ть

лиц.нап-ть

Расчетные коэффициенты лицензионной наполняемости муниципальных малокомплектных сельских школ устанавливаются в пределах согласно таблице 8.

K трансп.доступ - коэффициент транспортной доступности муниципальной трансп.доступ

трансп.доступ - коэффициент транспортной доступности муниципальной малокомплектной сельской школы, определяется по формуле:

K трансп.доступ = $R \text{ факт} / 15$,

где:

15 км - предельный радиус транспортного обслуживания обучающихся в соответствии с СанПиН;

$R \text{ факт}$ - расстояние от муниципальной малокомплектной сельской школы до ближайшей крупнокомплектной школы.

Расчетные коэффициенты транспортной доступности муниципальной малокомплектной сельской школы устанавливаются в пределах согласно таблице 9. Для малокомплектной сельской начальной школы коэффициент транспортной

доступности устанавливается равным 1.

K – коэффициент наполняемости класса-комплекта муниципальной нап.к.к. малокомплектной сельской школы, учитывающий возможность объединения классов в классы-комплекты в соответствии с СанПиН, устанавливается в пределах согласно [таблице 10](#).

Региональный норматив расходов на малокомплектные сельские начальные школы распространяется на филиалы муниципальных сельских общеобразовательных учреждений, реализующие программы исключительно начального общего образования, в которых средняя наполняемость классов не превышает 10 человек, а общее количество обучающихся составляет не более 40 человек при условии отсутствия в данном населенном пункте других общеобразовательных учреждений.

В случае если применение установленных понижающих поправочных коэффициентов приведет к снижению значения норматива менее регионального базового по данной группе, расчетный норматив устанавливается равным значению регионального базового норматива по данной группе.

5. Региональный базовый норматив расходов включает текущие расходы на оплату труда всех категорий работающих (в том числе начисления на заработную плату), за исключением должностей кочегаров и истопников, компенсационные выплаты на книгоиздательскую продукцию и периодические издания, а также на обеспечение материальных затрат, непосредственно связанных с образовательным процессом: промежуточная и итоговая аттестация обучающихся (за исключением расходов на бланки документов государственного образца об уровне образования), расходы, связанные с повышением квалификации и переподготовкой педагогических работников (проезд, оплата за курсы, суточные, проживание), расходы на учебники и учебные пособия, технические средства обучения, подключение и использование глобальной сети Интернет, расходы, связанные с использованием дистанционных образовательных технологий, расходные материалы, канцелярские товары и хозяйственные нужды (за исключением расходов на содержание зданий и коммунальных расходов).

Расходы на оплату труда работников муниципальных общеобразовательных учреждений учитывают удорожание затрат, предусматривающих:

- деление классов на группы;
- наличие специальных (коррекционных) классов (при определении коэффициента удорожания учитывается среднеобластной показатель количества обучающихся в специальных (коррекционных) классах – 30 человек на 1000 обучающихся в общеобразовательных учреждениях);
- обучение по общеобразовательным программам, обеспечивающим дополнительную (углубленную) подготовку обучающихся по одному или нескольким предметам (за исключением гимназий и лицеев);
- обучение по различным профилям и направлениям;
- индивидуальное обучение;
- увеличение фонда оплаты труда за особые условия труда;
- обучение в вечерних (сменных) общеобразовательных учреждениях при исправительных трудовых учреждениях;
- наличие групп продленного дня;
- организацию дополнительного образования;
- наличие пришкольного интерната, организацию подвоза обучающихся и другие.

6. Региональные базовые нормативы расходов на предоставление дошкольного образования в муниципальных общеобразовательных учреждениях на одного воспитанника дошкольного возраста для реализации основных общеобразовательных программ дошкольного образования в группах, функционирующих: в режиме кратковременного пребывания (от 3 – до 5 часов в день), в том числе для детей дошкольного (старшего дошкольного) возраста; в режиме сокращенного дня (8 – 10-часового пребывания) рассчитываются по формуле:

$$R_{rbn} = b \times K_f \times K_{cst} \times K_s \times K_{ur} \times W_{mo} \times K_{sp} \times 12,$$

где:

b – величина оклада воспитателя;

K_f - коэффициент увеличения фонда оплаты труда на прочий персонал (таблица 3);

K_{cst} - коэффициент увеличения фонда оплаты труда на компенсационные и стимулирующие выплаты (таблица 3);

K_s - расчетный коэффициент, учитывающий показатель соотношения количества ставок воспитателей, приходящихся на 1-го воспитанника (таблица 5);

K_{ur} - коэффициент, учитывающий долю материального обеспечения (учебные расходы);

W_{mo} - коэффициент удорожания, учитывающий особенности муниципальной образовательной сети (таблица 3);

K_{sp} - начисление на заработную плату;

12 - количество месяцев в году.

В случае индексации бюджетных ассигнований расчет региональных базовых нормативов расходов осуществляется исходя из действующих базовых региональных нормативов расходов при соотношении фонда оплаты труда и материального обеспечения 95:5.

7. Региональные нормативы расходов на предоставление дошкольного образования в муниципальных общеобразовательных учреждениях на одного воспитанника дошкольного возраста для реализации основных общеобразовательных программ дошкольного образования определяются для i -го муниципального образования по следующей формуле:

$$N_{n3} = R_{rb3} \times k_{1i} \times k_{2i},$$

где:

R_{rb3} - региональные базовые нормативы расходов на предоставление дошкольного образования в муниципальных общеобразовательных учреждениях по нормативам на одного воспитанника (n) (таблица 3);

k_{1i} - районный коэффициент, коэффициент за работу в районах Крайнего Севера и приравненных к ним местностях в i -м муниципальном образовании;

k_{2i} - коэффициент удорожания фонда оплаты труда, учитывающий работу в условиях особого режима закрытого административно-территориального образования.

8. Региональный норматив расходов на предоставление дошкольного образования в муниципальных общеобразовательных учреждениях включает текущие расходы на оплату труда педагогического, учебно-вспомогательного и обслуживающего персонала (в том числе начисления на заработную плату), за исключением должностей кочегаров и истопников, компенсационные выплаты на книгоиздательскую продукцию и периодические издания, а также на обеспечение материальных затрат, непосредственно связанных с образовательным процессом: расходы, связанные с повышением квалификации и переподготовкой педагогических работников (проезд, оплата за курсы, суточные, проживание), расходы на учебные пособия, технические средства обучения, подключение и использование глобальной сети Интернет, расходные материалы, канцелярские товары и хозяйственные нужды (за исключением расходов на содержание зданий и коммунальных расходов).

9. Размер субвенции i -му муниципальному образованию на реализацию основных общеобразовательных программ, дошкольного и дополнительного образования в рамках общеобразовательных программ в муниципальных общеобразовательных учреждениях (далее - субвенции) рассчитывается по следующей формуле:

$$S = \sum_{n=1}^{10} (N_{n1} \times H_{n1}) + \sum_{n=1}^3 (N_{n2i} \times H_{n2i}) + \sum_{n=1}^4 (N_{n3i} \times H_{n3i});$$

где:

S_i - объем субвенции для i -го муниципального образования;

n - перечень региональных нормативов расходов согласно таблицам 1, 2, 3;

N_{n1i} , N_{n2i} , N_{n3i} - нормативы расходов для i -го муниципального образования;

N_{n1i} , N_{n2i} , N_{n3i} - планируемая прогнозная среднегодовая численность обучающихся на соответствующий финансовый год в муниципальных общеобразовательных учреждениях, а также численность воспитанников дошкольного возраста в группах дошкольного образования в муниципальных общеобразовательных учреждениях, финансируемых из бюджета i -го муниципального образования. Среднегодовая численность воспитанников дошкольного возраста в группах дошкольного образования в муниципальных общеобразовательных учреждениях определяется без учета воспитанников, перешедших начиная с 2011 года в муниципальные общеобразовательные учреждения в связи с реорганизацией (ликвидацией) муниципальных дошкольных образовательных учреждений.

(в ред. Закона Томской области от 23.12.2010 N 322-03)

Общий объем субвенции рассчитывается по следующей формуле:

$$S_{\text{ОБЩ}} = \sum_i S_i$$

При уменьшении или увеличении фактической среднегодовой численности обучающихся и воспитанников от планируемой по перечню нормативов в размере более 3 процентов объем утвержденной субвенции подлежит перерасчету по перечню нормативов в порядке, установленном Администрацией Томской области.

Абзац исключен. - Закон Томской области от 11.05.2012 N 78-03.

Приложение
к Методике
расчета субвенций местным бюджетам на обеспечение
государственных гарантий прав граждан на получение
общедоступного и бесплатного дошкольного, начального
общего, основного общего, среднего (полного) общего,
а также дополнительного образования в рамках
общеобразовательных программ в муниципальных
общеобразовательных учреждениях на основе
региональных нормативов расходов

Для расчета субвенции на 2013 год устанавливаются следующие нормативы расходов:

Таблица 1

	Перечень нормативов на одного обучающегося (n)	Величина оклада учителя, а, руб.	Kf	Kd	Kcst	В том числе		Ks	Kur	Wmo	Ksp	Кол-во месяцев в году	Региональный базовый норматив в год, руб.
						компенсационные выплаты	стимулирующие выплаты						
	Норматив на:												
n1	Одного обучающегося в сельских населенных пунктах с численностью населения, не превышающего 3000 человек	5192	1,429	1,071	2,099	1,382	1,519	0,12104	1,0554	1,2850	1,302	12	42781
n2	Одного обучающегося в крупных сельских населенных пунктах с численностью населения свыше 3000 человек (за исключением лицеев и гимназий)	5192	1,429	1,071	2,099	1,382	1,519	0,08782	1,0554	1,31336	1,302	12	31725
n3	Одного обучающегося в городской местности (за исключением лицеев и гимназий)	5192	1,429	1,071	1,905	1,254	1,519	0,07604	1,0554	1,12130	1,302	12	21281
n4	Одного обучающегося лица (гимназии) в городской местности	5192	1,429	1,071	1,938	1,276	1,519	0,08594	1,0554	1,12135	1,302	12	24475
n5	Одного обучающегося лица (гимназии) в сельской местности	5192	1,429	1,071	2,418	1,592	1,519	0,08775	1,0554	1,31229	1,302	12	36486
n6	Одного обучающегося по вечерней форме обучения в городской местности	5192	1,429	1,071	2,025	1,333	1,519	0,07566	1,0554	1,01486	1,302	12	20372

	школах (n)												
	Норматив на:												
n1	Одного обучающегося в малокомплектных сельских начальных общеобразовательных школах	5192	1,429	1,071	1,990	1,310	1,519	0,14771	1,0554	1,6673	1,302	12	64213
n2	Одного обучающегося в малокомплектных сельских средних общеобразовательных школах	5192	1,429	1,071	1,990	1,310	1,519	0,16805	1,0554	1,1050	1,302	12	48418
n3	Одного обучающегося в малокомплектных сельских основных общеобразовательных школах	5192	1,429	1,071	1,990	1,310	1,519	0,16592	1,0554	1,0766	1,302	12	46573

Таблица 3

	Перечень нормативов на одного воспитанника (n)	Величина оклада воспитателя, b, руб.	Kf`	Kcst`	В том числе		Ks`	Kur`	Wmo`	Ksp	Кол-во месяцев в году	Региональный базовый норматив в год, руб.
					компенсационные выплаты	стимулирующие выплаты						
n1	На одного воспитанника дошкольного возраста в группах, функционирующих в режиме кратковременного пребывания в городской местности	5070	1,987	1,813	1,220	1,486	0,028	1,0554	1,752	1,302	12	15449

n2	На одного воспитанника дошкольного возраста в группах, функционирующих в режиме кратковременного пребывания в сельской местности	5070	1,987	1,962	1,311	1,486	0,028	1,0554	2,038	1,302	12	19315
n3	На одного воспитанника дошкольного возраста в группах, функционирующих в режиме сокращенного дня в городской местности	5070	1,977	1,813	1,211	1,486	0,070	1,0554	1,201	1,302	12	26163
n4	На одного воспитанника дошкольного возраста в группах, функционирующих в режиме сокращенного дня в сельской местности	5070	1,977	1,962	1,310	1,486	0,070	1,0554	1,388	1,302	12	32707

Для расчета коэффициентов K_f , W_{mo} , K_d и K_s применяются следующие соотношения численности:

Таблица 4

Перечень учреждений	Количество ставок на 1-го обучающегося						
	всего	в том числе		в том числе			
		учителя	всего прочий персонал	прочий ПП	АП	УВП	ОП
Город							
общеобразовательные школы	0,144	0,071	0,073	0,019	0,011	0,012	0,031
лицей (гимназии)	0,148	0,075	0,073	0,019	0,011	0,012	0,031
общеобразовательные школы-интернаты	0,337	0,098	0,239	0,126	0,022	0,017	0,074
вечерние школы	0,160	0,063	0,097	0,037	0,012	0,015	0,033
общеобразовательные учреждения, осуществляющие обучение инвалидов с применением дистанционных образовательных технологий	0,777	0,667	0,110	0,110			
Село							
малокомплектные начальные школы	0,308	0,138	0,170	0,014	0,025	0,029	0,102
малокомплектные основные школы	0,287	0,155	0,132	0,016	0,026	0,021	0,069
малокомплектные средние школы	0,298	0,157	0,141	0,028	0,027	0,022	0,064
общеобразовательные школы в сельских населенных пунктах с численностью населения, не превышающей 3000 человек	0,248	0,113	0,135	0,037	0,018	0,032	0,048
общеобразовательные школы в сельских населенных пунктах с численностью населения свыше 3000 человек	0,166	0,082	0,084	0,025	0,015	0,015	0,029
лицей (гимназии)	0,166	0,082	0,084	0,025	0,015	0,015	0,029
вечерние школы	0,177	0,063	0,114	0,037	0,008	0,017	0,052
общеобразовательные учреждения, осуществляющие обучение инвалидов с применением дистанционных образовательных технологий	0,777	0,667	0,110	0,110			

Для расчета показателя соотношения количества обучающихся (воспитанников), приходящихся на 1-го учителя (воспитателя), учитываются:

Таблица 5

Перечень учреждений	Количество ставок на 1-го воспитанника					
	всего	в том числе		в том числе		
		воспита- телей	всего прочий персонал	прочий ПП	УВП	ОП
Город						
общеобразовательные учреждения, организующие дошкольное образование с режимом кратковременного пребывания	0,060	0,028	0,032	0,010		0,022
общеобразовательные учреждения, организующие дошкольное образование с	0,173	0,070	0,103	0,017	0,017	0,069

режимом сокращенного дня						
Село						
общеобразовательные учреждения, организующие дошкольное образование с режимом кратковременного пребывания	0,060	0,028	0,032	0,010		0,022
общеобразовательные учреждения, организующие дошкольное образование с режимом сокращенного дня	0,173	0,070	0,103	0,017	0,017	0,069

Расчетные поправочные коэффициенты для малокомплектных сельских школ:

Таблица 6

Численность обучающихся малокомплектных сельских средних школ	Численность обучающихся малокомплектных сельских основных школ	Средняя величина коэффициента (К усл.нап. i)
до 22	до 18	5
От 23 до 33	От 19 до 27	3,9
от 34 до 44	от 28 до 36	2,8
от 45 до 55	от 37 до 45	2,2
от 56 до 66	от 46 до 54	1,8
от 67 до 77	от 55 до 63	1,5
От 78 до 88	От 64 до 72	1,3
От 89 до 99	От 73 до 81	1,2
От 100 до 110	От 82 до 90	1,1
Свыше 110	Свыше 90	1

Таблица 7

Численность обучающихся малокомплектных сельских начальных школ	Средняя величина коэффициента (К усл.нап. i)
до 10	5
От 11 до 20	2,5
от 21 до 30	1,7
от 31 до 40	1,25
Свыше 40	1

Таблица 8

Коэффициент лицензионной наполняемости малокомплектных сельских школ	
расчетное значение	установленное значение (К) лиц.нап.
до 0,7	0,7
от 0,71 до 0,8	0,8
от 0,81 до 0,9	0,9
от 0,91 и более	1

Таблица 9

Коэффициент транспортной доступности малокомплектных сельских школ	
расчетное значение	установленное значение (К) трансп.доступ
до 0,8	0,8
от 0,81 до 0,9	0,9
от 0,91 и более	1

Таблица 10

Наполняемость класса	Коэффициент наполняемости класса-комплекта в малокомплектных сельских школах (К) нап.к.к.і		
	в средних школах	в основных школах	в начальных школах
до 3 чел.	0,77	0,75	0,4
от 3,1 до 5	0,87	0,85	0,5
от 5,1 до 7	0,97	0,95	0,6
от 7,1 до 10	1	1	1

Расчет распределения субвенции на обеспечение государственных гарантий реализации прав граждан на получение общедоступного и бесплатного дошкольного, начального общего, основного общего, среднего общего образования в муниципальных общеобразовательных организациях, обеспечение дополнительного образования детей в муниципальных общеобразовательных организациях на 2014 год и плановый период 2015-2016 годов

тыс. рублей

№ п/п	Наименование муниципального образования		Общеобразовательные учреждения		Вечерние школы		Дошкольное образование в общеобразовательных учреждениях		Общий объем субвенций на 2014 год	Общий объем субвенций на 2015 год	Общий объем субвенций на 2016 год
			Среднегодовое количество обучающихся, чел.	Объем субвенций, тыс. руб.	Среднегодовое количество обучающихся, чел.	Объем субвенций, тыс. руб.	Среднегодовое количество воспитанников, чел.	Объем субвенций, тыс. руб.			
1	Александровский	2,20	1 061	92 281	0	0	12	510	92 791,3	100 722,7	109 749,1
2	Бакчарский	1,80	1 549	115 844	0	0	464	25 919	141 763,0	153 880,3	167 670,5
3	Верхнекетский	2,00	1 817	173 287	43	2 412	358	20 177	195 876,3	212 618,9	231 673,1
4	Каргасокский	2,00	2 753	393 618	13	729	110	4 865	399 212,6	433 335,5	472 169,6
5	Колпашевский	2,00	4 794	304 469	161	6 920	649	31 636	343 024,9	372 345,1	405 713,5
6	Кривошеинский	1,80	1 497	118 282	0	0	226	11 280	129 562,7	140 637,1	153 240,6
7	Молчановский	1,80	1 500	112 076	58	2 928	391	19 934	134 937,4	146 471,2	159 597,5
8	Парабельский	2,00	1 584	135 712	0	0	284	16 970	152 682,0	165 732,6	180 585,0
9	Тегульдетский	1,80	965	72 828	4	202	111	5 305	78 335,4	85 031,2	92 651,4
10	Чайинский	2,00	1 283	110 423	0	0	218	11 850	122 272,1	132 723,4	144 617,6
11	г. Кедровый	2,00	495	28 122	0	0	105	5 948	34 070,1	36 982,3	40 296,5
12	г. Стрежевой	2,20	4 893	248 191	85	4 019	34	1 219	253 429,1	275 091,1	299 743,8
13	Асиновский	1,30	3 917	154 748	285	9 709	574	20 813	185 270,1	201 106,2	219 128,6
14	Зырянский	1,30	1 754	101 750	0	0	606	21 797	123 546,9	134 107,1	146 125,4
15	Кожевниковский	1,30	2 230	129 977	50	1 823	362	11 405	143 205,4	155 446,0	169 376,5
16	Первомайский	1,30	2 121	121 584	12	438	524	16 099	138 121,4	149 927,4	163 363,4
17	Томский	1,30	7 467	421 641	244	8 897	1 587	61 819	492 356,7	534 441,1	582 336,0
18	Шегарский	1,30	1 800	99 936	0	0	290	11 443	111 378,8	120 899,0	131 733,5
19	г. Томск	1,30	47 831	1 530 811	839	27 061	930	22 574	1 580 444,9	1 715 534,2	1 869 274,7
20	ЗАТО Северск ТО	1,70	9 801	435 687	200	7 672	128	4 749	448 107,6	486 409,8	530 000,3
	Итого		101 112	4 901 268	1 994	72 809	7 963	326 312	5 300 388,7	5 753 442,0	6 269 046,4

Методика расчета для определения общего объема субвенций на обеспечение обучающихся с ограниченными возможностями здоровья, проживающих в муниципальных образовательных организациях, питанием, одеждой, обувью, мягким и жестким инвентарем и на обеспечение обучающихся с ограниченными возможностями здоровья, не проживающих в муниципальных образовательных организациях, бесплатным двухразовым питанием

1. Настоящая Методика разработана в целях определения общего объема субвенций, предоставляемых местным бюджетам на обеспечение обучающихся с ограниченными возможностями здоровья, проживающих в муниципальных образовательных организациях, питанием, одеждой, обувью, мягким и жестким инвентарем и на обеспечение обучающихся с ограниченными возможностями здоровья, не проживающих в муниципальных образовательных организациях, бесплатным двухразовым питанием.

2. Размер субвенции i -му муниципальному образованию на обеспечение обучающихся с ограниченными возможностями здоровья, проживающих в муниципальных образовательных организациях, питанием, одеждой, обувью, мягким и жестким инвентарем и на обеспечение обучающихся с ограниченными возможностями здоровья, не проживающих в муниципальных образовательных организациях, бесплатным двухразовым питанием определяется по формуле:

$$V_0 = \sum_{i=1}^n V_i, \text{ где:}$$

V_0 – объем субвенции муниципальным образованиям Томской области;

V_i – объем субвенции i -му муниципальному образованию Томской области.

4. Объем субвенции, выделяемой i -му муниципальному образованию Томской области, определяется по формуле:

$$V_i = P_{1i} * d_{1i} * S_1 + P_{2i} * (d_{2i} * S_2 + O_2) + P_{3i} * O_3, \text{ где:}$$

P_{1i} – количество обучающихся с ограниченными возможностями здоровья, не проживающих в муниципальных образовательных организациях i -го муниципального образования Томской области;

d_{1i} – количество дней обеспечения бесплатным двухразовым питанием (без учета каникулярного времени, выходных и праздничных дней);

S_1 – среднегодовой расход на обеспечение бесплатным двухразовым питанием обучающихся с ограниченными возможностями здоровья, не проживающих в муниципальных образовательных организациях (103 рубля в день);

P_{2i} – количество обучающихся с ограниченными возможностями здоровья, проживающих в муниципальных образовательных организациях i -го муниципального образования Томской области (за исключением обучающихся

с ограниченными возможностями здоровья, проживающих в муниципальных специальных (коррекционных) образовательных учреждениях для обучающихся, воспитанников с ограниченными возможностями здоровья, оздоровительных образовательных учреждениях санаторного типа для детей, нуждающихся в длительном лечении);

S_2 – среднегодовой расход на обеспечение бесплатным пятиразовым питанием обучающихся с ограниченными возможностями здоровья, проживающих в муниципальных образовательных организациях (154 рубля в день);

d_{2i} – количество дней обеспечения бесплатным пятиразовым питанием на период проживания обучающихся в муниципальной образовательной организации;

O_2 – расходы на обеспечение одеждой, обувью, мягким и жестким инвентарем обучающихся с ограниченными возможностями здоровья, проживающих в муниципальных образовательных организациях (за исключением обучающихся с ограниченными возможностями здоровья, проживающих в муниципальных специальных (коррекционных) образовательных учреждениях для обучающихся, воспитанников с ограниченными возможностями здоровья, оздоровительных образовательных учреждениях санаторного типа для детей, нуждающихся в длительном лечении);

P_{3i} – количество обучающихся с ограниченными возможностями здоровья, проживающих в муниципальных специальных (коррекционных) образовательных учреждениях для обучающихся, воспитанников с ограниченными возможностями здоровья, оздоровительных образовательных учреждениях санаторного типа для детей, нуждающихся в длительном лечении, i -го муниципального образования Томской области;

O_3 – дополнительные расходы на полное государственное обеспечение обучающихся с ограниченными возможностями здоровья, проживающих в муниципальных специальных (коррекционных) образовательных учреждениях для обучающихся, воспитанников с ограниченными возможностями здоровья, оздоровительных образовательных учреждениях санаторного типа для детей, нуждающихся в длительном лечении, в части расходов на обеспечение одеждой и обувью.

Расчет распределения субвенций местным бюджетам на осуществление отдельных государственных полномочий по обеспечению обучающихся с ограниченными возможностями здоровья, проживающих в муниципальных образовательных организациях, питанием, одеждой, обувью, мягким и жестким инвентарем и на обеспечение обучающихся с ограниченными возможностями здоровья, не проживающих в муниципальных образовательных организациях, бесплатным двухразовым питанием на 2014 год и на плановый период 2015 и 2016 годов

Наименование МО	прогноз на 1.09.2013			Предварительный расчет объема дополнительных средств на общеобразовательные учреждения		прогноз на 1.09.2013			Предварительный расчет объема дополнительных средств на дошкольные образовательные учреждения		прогноз на 1.09.2013			Предварительный расчет объема дополнительных средств на коррекционные образовательные учреждения		прогноз на 1.09.2013		Предварительный расчет объема дополнительных средств на санаторное учреждение		Итого объем субвенции на 2014 год	Итого объем субвенции на 2015 год	Итого объем субвенции на 2016 год	
	Кол-во обучающихся с ограниченными возможностями здоровья в муниципальных (частных) общеобразовательных учреждениях:	в т.ч.		Объем на 2014 год, тыс.руб.		Кол-во обучающихся с ограниченными возможностями здоровья в муниципальных (частных) общеобразовательных учреждениях	в т.ч.		Объем на 2014 год, тыс.руб.		в т.ч.		Объем на 2014 год, тыс.руб.		Кол-во обучающихся с ограниченными возможностями здоровья в муниципальной санаторной школе	в т.ч.		Объем на 2014 год, тыс.руб.					
		кол-во обучающихся с ограниченными возможностями здоровья в коррекционных классах	постоянно проживающих в общеобразовательном учреждении	на питание, одежду, обувь, мягкий инвентарь в расчете на 1 обучающегося (на полном гособеспечении) 63,7 тыс. рублей в год (в т.ч. 33,7 тыс. руб. -на одежду, обувь, мягкий инвентарь, 30,0 тыс. рублей - питание)	на питание, одежду, обувь, мягкий инвентарь в расчете на 1 обучающегося (на полном гособеспечении) 63,7 тыс. рублей в год (в т.ч. 33,7 тыс. руб. -на одежду, обувь, мягкий инвентарь, 30,0 тыс. рублей - питание)		на питание, одежду, обувь, мягкий инвентарь в расчете на 1 обучающегося (на полном гособеспечении) 63,7 тыс. рублей в год (в т.ч. 33,7 тыс. руб. -на одежду, обувь, 30,0 тыс. рублей - питание)	на питание, одежду, обувь, мягкий инвентарь в расчете на 1 обучающегося (на полном гособеспечении) 63,7 тыс. рублей в год (в т.ч. 33,7 тыс. руб. -на одежду, обувь, 30,0 тыс. рублей - питание)	на питание, одежду, обувь, мягкий инвентарь в расчете на 1 обучающегося (на полном гособеспечении) 63,7 тыс. рублей в год (в т.ч. 33,7 тыс. руб. -на одежду, обувь, 30,0 тыс. рублей - питание)	на питание, одежду, обувь, мягкий инвентарь в расчете на 1 обучающегося (на полном гособеспечении) 63,7 тыс. рублей в год (в т.ч. 33,7 тыс. руб. -на одежду, обувь, 30,0 тыс. рублей - питание)	на одежду, обувь в расчете на 1 обучающегося проживающего в ОУ (на полном гособеспечении) 31,1 тыс. рублей в год	на одежду, обувь в расчете на 1 обучающегося проживающего в ОУ (на полном гособеспечении) 31,1 тыс. рублей в год	на одежду, обувь в расчете на 1 обучающегося проживающего в ОУ (на полном гособеспечении) 31,1 тыс. рублей в год	на одежду, обувь в расчете на 1 обучающегося проживающего в ОУ (на полном гособеспечении) 31,1 тыс. рублей в год		на одежду, обувь в расчете на 1 обучающегося проживающего в ОУ (на полном гособеспечении) 31,1 тыс. рублей в год	на одежду, обувь в расчете на 1 обучающегося проживающего в ОУ (на полном гособеспечении) 31,1 тыс. рублей в год						
Молчановский	261	23	0	5242,2	0	4		4	67,6	0											5309,8	5309,8	5309,8
Северск	757	461	0	15204,3	0	496	30	59	7871,7	1911	79	79	0,0	2456,9			0,0	0			27443,9	27443,9	27443,9
Парабельский	188	28	28	3213,6	1783,6	3		4	50,7	0											5047,9	5047,9	5047,9
г. Томск	2740	567	118	52662,9	7516,6	778	24	239	12736,6	1528,8	530	177,0	7090,0	5504,7	118	57	1093,2	1772,7			89905,5	89905,5	89905,5
Бакчарский	215	18	0	4318,3	0	3		3	50,7	0	63	63,0	0,0	1959,3	0						6328,3	6328,3	6328,3
Кожевниковский	11	0	0	220,9	0	3		3	50,7	0			0,0								271,6	271,6	271,6
Зырянский	15	15	0	301,3	0	4		4	67,6	0			0,0								368,8	368,8	368,8
Шегарский	212	0	0	4258,0	0	22		5	371,6	0			0,0								4629,6	4629,6	4629,6
Тегульдетский	4	4	0	80,3	0	0		0	0,0	0			0,0								80,3	80,3	80,3
Асиновский	459	0	0	9219,0	0	154		9	2601,4	0	105	0	2108,9	0							13929,3	13929,3	13929,3
Первомайский	18	0	0	361,5	0	2		2	33,8	0			0,0								395,3	395,3	395,3
Колпашевский	311	74	0	6246,4	0	17		9	287,2	0			0,0								6533,6	6533,6	6533,6
Чайинский	121	0	3	2370,0	191,1	2		2	33,8	0	50	50	0,0	1555							4149,9	4149,9	4149,9
Стрежевой	357	94	0	7170,3	0	485		27	8192,6	0	90	0,0	1807,7	0	0						17170,6	17170,6	17170,6
Каргасокский	363	121	6	7170,3	382,2	4		5	67,6	0											7620,1	7620,1	7620,1
Кривошеинский	189	31	8	3635,4	509,6	3		3	50,7	0											4195,7	4195,7	4195,7
Томский	768	0	0	15425,3	0	14		14	236,5	0											15661,8	15661,8	15661,8
Кедровый	2	0	0	40,2	0	0		0	0,0	0											40,2	40,2	40,2
Верхнекетский	194	0	7	3755,9	445,9	1		1	16,9	0											4218,7	4218,7	4218,7
Александровский	138	12	0	2771,7	0	3		3	50,7	0											2822,4	2822,4	2822,4
ИТОГО	7323	1448	170	143668,0	10829,0	1998	54	396	32838,0	3439,8	917	369	11006,6	11475,9	118	57	1093,2	1772,7			216123,3	216123,3	216123,3

Ст-ть дето-дня в ОГУ (с учетом двухразового питания) - 103 руб. в день (по состоянию на 2013 год)

Кол-во дней, учитываемых в расчете -195 (без учета каникул и выходных дней)

Проект
Приложения
к Закону Томской области от 11.09.2007 N 201-ОЗ
"О наделении органов местного самоуправления
государственными полномочиями по организации
предоставления общедоступного и
бесплатного дошкольного, начального общего,
основного общего, среднего (полного)
общего образования по основным общеобразовательным
программам в муниципальных оздоровительных
образовательных учреждениях санаторного типа
для детей, нуждающихся в длительном лечении"

**МЕТОДИКА
РАСЧЕТА НОРМАТИВОВ ДЛЯ ОПРЕДЕЛЕНИЯ ОБЩЕГО ОБЪЕМА
СУБВЕНЦИЙ НА ОРГАНИЗАЦИЮ ПРЕДОСТАВЛЕНИЯ
ОБЩЕДОСТУПНОГО И БЕСПЛАТНОГО ДОШКОЛЬНОГО, НАЧАЛЬНОГО
ОБЩЕГО, ОСНОВНОГО ОБЩЕГО, СРЕДНЕГО (ПОЛНОГО)
ОБЩЕГО ОБРАЗОВАНИЯ ПО ОСНОВНЫМ ОБЩЕОБРАЗОВАТЕЛЬНЫМ
ПРОГРАММАМ В МУНИЦИПАЛЬНЫХ ОЗДОРОВИТЕЛЬНЫХ
ОБРАЗОВАТЕЛЬНЫХ УЧРЕЖДЕНИЯХ САНАТОРНОГО ТИПА
ДЛЯ ДЕТЕЙ, НУЖДАЮЩИХСЯ В ДЛИТЕЛЬНОМ ЛЕЧЕНИИ**

Настоящая Методика разработана в целях определения общего объема субвенций, предоставляемых бюджету муниципального образования "Город Томск" на организацию предоставления основных общеобразовательных программ в муниципальных оздоровительных образовательных учреждениях санаторного типа для детей, нуждающихся в длительном лечении, и базируется на Бюджетном кодексе Российской Федерации, Трудовом кодексе Российской Федерации, Законе Российской Федерации от 10 июля 1992 года N 3266-1 "Об образовании", Федеральном законе от 6 октября 1999 года N 184-ФЗ "Об общих принципах организации законодательных (представительных) и исполнительных органов государственной власти субъектов Российской Федерации", Постановлении Правительства Российской Федерации от 28 августа 1997 года N 1117 "Об утверждении Типового положения об оздоровительном образовательном учреждении санаторного типа для детей, нуждающихся в длительном лечении, и внесении изменений в Типовое положение об образовательной школе-интернате и Типовое положение об образовательном учреждении для детей-сирот и детей, оставшихся без попечения родителей", Законе Томской области от 11 октября 2007 года N 231-ОЗ "О бюджетном процессе в Томской области", Законе Томской области от 13 августа 2007 года N 170-ОЗ "О межбюджетных отношениях в Томской области", Приказе Министерства образования РФ от 9 марта 2004 года N 1312 "Об утверждении Федерального базисного учебного плана и примерных учебных планов для образовательных учреждений Российской Федерации, реализующих программы общего образования" и других законодательных актах федерального и регионального уровня.

1. Норматив расходов на организацию предоставления основных общеобразовательных программ в муниципальных оздоровительных образовательных учреждениях санаторного типа для детей, нуждающихся в длительном лечении, на 1-го обучающегося для определения объема субвенции для муниципального образования определяется по следующей формуле:

$$N = R \times k, \text{ где:}$$

R - норматив расходов на организацию предоставления основных общеобразовательных программ в муниципальных оздоровительных образовательных учреждениях санаторного типа для детей, нуждающихся в длительном лечении (далее - норматив расходов);

k - районный коэффициент в муниципальном образовании.

Для расчета субвенции на 2013 год норматив на одного обучающегося по основным общеобразовательным программам устанавливается в размере 183605 рублей в год.

Норматив расходов включает текущие расходы на оплату труда всех категорий работающих, в том числе начисления на заработную плату (далее по тексту - фонд оплаты труда),

компенсационные выплаты на книгоиздательскую продукцию и периодические издания, а также на материальные затраты, в том числе на промежуточную и итоговую аттестацию обучающихся (за исключением расходов на бланки документов государственного образца об уровне образования), расходы, связанные с повышением квалификации и переподготовкой педагогических работников (проезд, оплата за курсы, суточные, проживание), расходы на учебники и учебные пособия, технические средства обучения, подключение и использование глобальной сети "Интернет", расходы, связанные с проведением лицензирования образовательной деятельности (расходы на проведение экспертизы, уплату государственной пошлины) и государственной аккредитации образовательного учреждения, расходные материалы, канцелярские товары и хозяйственные нужды, расходы на содержание зданий, коммунальные расходы и другие расходы, за исключением расходов на капитальный ремонт (далее по тексту - фонд материального обеспечения).

В расходах на оплату труда работников муниципальных оздоровительных образовательных учреждений санаторного типа для детей, нуждающихся в длительном лечении, учитывается увеличение фонда оплаты труда за особые условия труда.

В случае индексации бюджетных ассигнований расчет норматива расходов осуществляется исходя из действующего норматива расходов при соотношении фонда оплаты труда и материального обеспечения 70:30.

При уменьшении или увеличении фактической среднегодовой численности обучающихся (воспитанников) от планируемой в размере более 3 процентов объем утвержденной субвенции подлежит перерасчету в порядке, установленном Администрацией Томской области.

2. Размер субвенции муниципальному образованию на реализацию основных общеобразовательных программ в муниципальных оздоровительных образовательных учреждениях санаторного типа для детей, нуждающихся в длительном лечении (далее - субвенции), рассчитывается по следующей формуле:

$$S = N \times H, \text{ где:}$$

S - объем субвенции для муниципального образования;

N - норматив расходов для муниципального образования;

H - планируемая среднегодовая численность обучающихся на соответствующий финансовый год в муниципальных оздоровительных образовательных учреждениях санаторного типа для детей, нуждающихся в длительном лечении, финансируемых из бюджета муниципального образования.

3. Общий объем субвенции предусматривается в Законе Томской области об областном бюджете на очередной финансовый год и плановый период.

Расчет распределения субвенции местным бюджетам на обеспечение государственных гарантий реализации прав граждан на получение общедоступного и бесплатного дошкольного, начального общего, основного общего, среднего общего образования в муниципальных санаторных общеобразовательных организациях на 2014 год и плановый период 2015-2016 годов

Наименование муниципального образования	р.к., север. надб.	2014 год						Всего субвенции на 2015 год, тыс.руб.	Всего субвенции на 2016 год, тыс.руб.
		Соотношение ФОТ к ФМО, % по 2008 году	Прогнозное кол-во обучающихся на 2014 год	Норматив финансирования, тыс.руб.	Норматив ФОТ (действ)	Норматив ФМО (действ)	Всего субвенции на 2014 год, тыс.руб.		
г. Томск	1,3	70:30	118	188,830	132,181	56,649	28 966,5	30 137,7	31 595,2

Проект
Приложения
к Закону Томской области от 10.11.2006 N 265-ОЗ
"О наделении органов местного самоуправления
отдельными государственными полномочиями
по организации предоставления общедоступного
и бесплатного дошкольного, начального общего,
основного общего, среднего (полного) общего
образования по основным общеобразовательным
программам в муниципальных специальных
(коррекционных) образовательных учреждениях
для обучающихся, воспитанников с ограниченными
возможностями здоровья"

**МЕТОДИКА
РАСЧЕТА НОРМАТИВОВ ДЛЯ ОПРЕДЕЛЕНИЯ ОБЩЕГО ОБЪЕМА
СУБВЕНЦИЙ НА ОРГАНИЗАЦИЮ ПРЕДОСТАВЛЕНИЯ
ОБЩЕДОСТУПНОГО И БЕСПЛАТНОГО ДОШКОЛЬНОГО, НАЧАЛЬНОГО
ОБЩЕГО, ОСНОВНОГО ОБЩЕГО, СРЕДНЕГО (ПОЛНОГО) ОБЩЕГО
ОБРАЗОВАНИЯ ПО ОСНОВНЫМ ОБЩЕОБРАЗОВАТЕЛЬНЫМ
ПРОГРАММАМ В МУНИЦИПАЛЬНЫХ СПЕЦИАЛЬНЫХ
(КОРРЕКЦИОННЫХ) УЧРЕЖДЕНИЯХ ДЛЯ ОБУЧАЮЩИХСЯ,
ВОСПИТАННИКОВ С ОГРАНИЧЕННЫМИ ВОЗМОЖНОСТЯМИ ЗДОРОВЬЯ**

Настоящая Методика разработана в целях определения общего объема субвенций, предоставляемых местным бюджетам на организацию предоставления основных общеобразовательных программ в муниципальных специальных (коррекционных) образовательных учреждениях для обучающихся, воспитанников с ограниченными возможностями здоровья, и базируется на Бюджетном кодексе Российской Федерации, Трудовом кодексе Российской Федерации, Законе Российской Федерации от 10 июля 1992 года N 3266-1 "Об образовании", Федеральном законе от 6 октября 1999 года N 184-ФЗ "Об общих принципах организации законодательных (представительных) и исполнительных органов государственной власти субъектов Российской Федерации", Постановлении Правительства Российской Федерации от 12 марта 1997 года N 288 "Об утверждении Типового положения о специальном (коррекционном) образовательном учреждении для обучающихся (воспитанников) с ограниченными возможностями здоровья", Законе Томской области от 11 октября 2007 года N 231-ОЗ "О бюджетном процессе в Томской области", Законе Томской области от 13 августа 2007 года N 170-ОЗ "О межбюджетных отношениях в Томской области", Приказе Министерства образования Российской Федерации от 10 апреля 2002 года N 29/2065-п "Об утверждении учебных планов специальных (коррекционных) образовательных учреждений для обучающихся, воспитанников с отклонениями в развитии" и других нормативных правовых актов федерального и регионального уровня.

1. Норматив расходов на организацию предоставления основных общеобразовательных программ в муниципальных специальных (коррекционных) образовательных учреждениях для обучающихся, воспитанников с ограниченными возможностями здоровья на 1-го обучающегося для определения объема субвенции для i-го муниципального образования определяется по следующей формуле:

$$N_i = R \times K_{ni} \times k_i,$$

где:

R - норматив расходов на организацию предоставления основных общеобразовательных программ в муниципальных специальных (коррекционных) образовательных учреждениях для

обучающихся, воспитанников с ограниченными возможностями здоровья (далее - норматив расходов);

ki - районный коэффициент, коэффициент за работу в районах Крайнего Севера и приравненных к ним местностям в i-м муниципальном образовании;

Kni - коэффициент, учитывающий долю обучающихся по видам (в т.ч. специальных классов (групп) для обучающихся со сложными дефектами и круглосуточным пребыванием) в i-м муниципальном образовании.

Коэффициент, учитывающий долю обучающихся по видам (в т.ч. специальных классов (групп) для обучающихся со сложными дефектами и круглосуточным пребыванием), устанавливается в пределах согласно таблице 1.

Таблица 1

NN пп	Наименование муниципального образования	Коэффициент, учитывающий долю обучающихся по видам (в т.ч. специальных классов (групп) для обучающихся со сложными дефектами и круглосуточным пребыванием), Kni
1	Асиновский район	0,81
2	Город Томск	1,0972
3	Городской округ Стрежевой	0,8952
4	Городской округ закрытое административно-территориальное образование Северск Томской области	1,48
5	Бакcharский район	1,7768
6	Чаинский район	1,64

Для расчета субвенции на 2013 год норматив на одного обучающегося по общеобразовательным программам в специальных (коррекционных) образовательных учреждениях для обучающихся (воспитанников) с ограниченными возможностями здоровья устанавливается в размере:

Перечень нормативов на одного обучающегося	Руб. в год
по общеобразовательным программам в специальных (коррекционных) образовательных учреждениях для обучающихся (воспитанников) с ограниченными возможностями здоровья в городской местности	122018
по общеобразовательным программам в специальных (коррекционных) образовательных учреждениях для обучающихся (воспитанников) с ограниченными возможностями здоровья в сельской местности	152522

Норматив расходов включает текущие расходы на оплату труда всех категорий работающих (в том числе начисления на заработную плату) (далее по тексту - фонд оплаты труда), компенсационные выплаты на книгоиздательскую продукцию и периодические издания, а также на материальные затраты, в том числе на промежуточную и итоговую аттестацию обучающихся (за исключением расходов на бланки документов государственного образца об уровне образования), расходы, связанные с повышением квалификации и переподготовкой педагогических работников (проезд, оплата за курсы, суточные, проживание), расходы на учебники и учебные пособия, технические средства обучения, подключение и использование глобальной сети Интернет, расходы, связанные с проведением лицензирования образовательной деятельности (расходы на проведение экспертизы, уплату государственной пошлины) и государственной аккредитации образовательного учреждения, расходные материалы, канцелярские товары и хозяйственные нужды, расходы на содержание зданий, коммунальные расходы и другие расходы (за исключением расходов на капитальный ремонт) (далее по тексту - фонд материального

обеспечения).

В расходах на оплату труда работников муниципальных специальных (коррекционных) образовательных учреждений для обучающихся, воспитанников с ограниченными возможностями здоровья учитывается увеличение фонда оплаты труда за особые условия труда. (в ред. Законов Томской области от 11.08.2008 N 159-ОЗ, от 08.02.2010 N 8-ОЗ)

2. Размер субвенции *i*-му муниципальному образованию на реализацию основных общеобразовательных программ в муниципальных специальных (коррекционных) образовательных учреждениях для обучающихся, воспитанников с ограниченными возможностями здоровья (далее - субвенции) рассчитывается по следующей формуле: (в ред. Закона Томской области от 11.08.2008 N 159-ОЗ)

$$S_i = (N_i \times H_i),$$

где:

S_i - объем субвенции для *i*-го муниципального образования;

N_i - норматив расходов для *i*-го муниципального образования;

H_i - планируемая среднегодовая численность обучающихся (воспитанников) на соответствующий финансовый год в муниципальных специальных (коррекционных) образовательных учреждениях для обучающихся, воспитанников с ограниченными возможностями здоровья, финансируемых из бюджета *i*-го муниципального образования.

3. Общий объем субвенции предусматривается в Законе Томской области об областном бюджете на соответствующий год и рассчитывается по следующей формуле:

$$\text{Собщ} = \text{SUM } S_i.$$

При уменьшении или увеличении фактической среднегодовой численности обучающихся (воспитанников) от планируемой в размере более 3 процентов объем утвержденной субвенции подлежит перерасчету в порядке, установленном Администрацией Томской области.

Расчет распределения субвенции на осуществление государственных полномочий по организации предоставления общедоступного и бесплатного дошкольного, начального общего, основного общего, среднего общего образования в муниципальных общеобразовательных организациях, осуществляющих образовательную деятельность по адаптированным основным общеобразовательным программам на 2014 год и плановый период 2015 и 2016 годов

тыс. рублей

Наименование муниципального образования	р.к., север. надб.	Коэф-т, учит-ий долю обуч-ся по видам коррекц. классов	2014 год					Всего субвенции на 2015 год, тыс.руб.	Всего субвенции на 2016 год, тыс.руб.	
			Соотношение ФОТ к ФМО, % по 2008 году	Прогнозное среднегодовое кол-во обуч-ся на 2014 год	Норматив финансирования, тыс.руб.	ФОТ	ФМО			Всего субвенции на 2014 год, тыс.руб.
г. Томск	1,3	1,0972	73:27	530	128,630	93,900	34,730	97 240,5	102 371,3	108 757,2
Асиновский район	1,3	0,8100		106	128,630	93,900	34,730	14 357,4	15 114,9	16 057,8
г. Стрежевой	2,2	0,8952		90	128,630	93,900	34,730	22 799,6	24 002,6	25 499,9
г.Северск	1,5	1,4800		79	128,630	93,900	34,730	22 559,1	23 749,4	25 230,9
Бакчарский район	1,8	1,7768		63	160,787	117,375	43,412	32 396,8	34 106,2	36 233,7
Чаинский район	2	1,6400		50	160,787	117,375	43,412	26 369,2	27 760,5	29 492,2
Всего				918				215 722,6	227 104,9	241 271,7

**МЕТОДИКА
 РАСЧЕТА ОБЩЕГО ОБЪЕМА СУБВЕНЦИЙ МЕСТНЫМ БЮДЖЕТАМ
 НА ВЫПЛАТУ ЕЖЕМЕСЯЧНОГО ВОЗНАГРАЖДЕНИЯ ЗА ВЫПОЛНЕНИЕ ФУНКЦИЙ
 КЛАССНОГО РУКОВОДИТЕЛЯ ПЕДАГОГИЧЕСКИМ РАБОТНИКАМ
 МУНИЦИПАЛЬНЫХ ОБРАЗОВАТЕЛЬНЫХ УЧРЕЖДЕНИЙ ТОМСКОЙ ОБЛАСТИ**

Настоящая Методика разработана в целях определения общего объема субвенций, предоставляемых местным бюджетам муниципальных образований Томской области на выплату ежемесячного вознаграждения за выполнение функций классного руководителя педагогическим работникам муниципальных образовательных учреждений Томской области.

Общий объем субвенции местному бюджету *i*-го муниципального образования на выплату вознаграждения за выполнение функций классного руководителя определяется по формуле:

$$V_{\text{икл.рук.}} = \sum_{i=1}^n \begin{cases} S \cdot P_i \cdot c \cdot K \cdot 12 \text{ при } N \geq M \\ S \cdot \frac{n}{M} \cdot P_n \cdot c \cdot K \cdot 12 \text{ при } N < M. \end{cases}$$

В указанной формуле:
*V*_{икл.рук.} - объем субвенции местному бюджету *i*-го муниципального образования на выплату вознаграждения за выполнение функций классного руководителя;

i - общее количество групп классов (классов-комплектов) в муниципальных образовательных учреждениях *i*-го муниципального образования при условии, что в одну группу объединяются (классы-комплекты) с одинаковой наполняемостью, удовлетворяющей условию: $N \geq M$;

n - общее количество групп классов (классов-комплектов) в муниципальных образовательных учреждениях *i*-го муниципального образования при условии, что в одну группу объединяются (классы-комплекты) с одинаковой наполняемостью, удовлетворяющей условию: $N < M$;

S - ежемесячное вознаграждение за выполнение функций классного руководителя в одном классе (классе-комплекте) в размере 1000 рублей;

N - количество обучающихся в классе (классе-комплекте);

M - расчетная наполняемость класса (класса-комплекта), установленная для образовательных учреждений соответствующими типовыми положениями об образовательных учреждениях либо частью 2 статьи 1 Закона Томской области "Об условиях и порядке выплаты педагогическим работникам областных государственных и муниципальных образовательных учреждений Томской области вознаграждения за выполнение функций классного руководителя";

P_i - количество классов (классов-комплектов) в муниципальных образовательных

учреждениях i -го муниципального образования с одинаковой наполняемостью, удовлетворяющей условию: $N \geq M$;

P_n - количество классов (классов-комплектов) в муниципальных образовательных учреждениях i -го муниципального образования с одинаковой наполняемостью, удовлетворяющей условию: $N < M$;

K - районный коэффициент, установленный для муниципального образования решениями органов государственной власти СССР или федеральных органов государственной власти за работу в районах Крайнего Севера и приравненных к ним местностях, высокогорных, пустынных, безводных и других местностях с особыми климатическими условиями, процентные надбавки к заработной плате за стаж работы в районах Крайнего Севера и приравненных к ним местностях, а также за работу в других районах (местностях) с особыми климатическими условиями;

c - установленный законодательством размер отчисления по страховым взносам на обязательное пенсионное страхование, на обязательное медицинское страхование, на обязательное социальное страхование на случай временной нетрудоспособности и в связи с материнством, на обязательное социальное страхование от несчастных случаев на производстве и профессиональных заболеваний;

12 - количество месяцев в году.

Общий объем субвенций на выплату ежемесячного вознаграждения за выполнение функций классного руководителя по всем муниципальным образованиям Томской области рассчитывается по формуле:

$$V_{\text{кл.рук.}} = \sum_{i \text{ кл.рук.}} V$$

Расчет распределения субвенции местным бюджетам на осуществление государственных полномочий по выплате ежемесячного денежного вознаграждения за классное руководство на 2014 год

Наименование муниципальных образований	Районный коэффициент, коэффициент за работу в районах Крайнего Севера и приравненных к ним местностях	Количество классов в образовательных учреждениях	Итого объем ассигнований (со страховыми взносами), тыс.руб.
1	2	3	4
МО "Александровский район"	2	86	1695
МО "Бакчарский район"	1,8	101	2312
МО "Верхнекетский район"	2	114	2804
МО "Каргасокский район"	2	225	4889
МО "Колпашевский район"	2	309	6970
МО "Кривошеинский район"	1,8	146	2573
МО "Молчановский район"	1,8	100	2287
МО "Парабельский район"	2	120	3016
МО "Тегульдетский район"	1,8	70	1479
МО "Чаинский район"	2	115	2452
МО "Город Кедровый"	2	33	770
МО "Город Стрежевой"	2	215	6198
МО "Асиновский район"	1,3	245	3933
МО "Зырянский район"	1,3	161	2042
МО "Кожевниковский район"	1,3	196	2605
МО "Первомайский район"	1,3	182	2490
МО "Томский район"	1,3	513	8235
МО "Шегарский район"	1,3	163	2219
МО "Город Томск"	1,3	2066	38355
МО "ЗАТО Северск"	1,5	448	9944
Итого по муниципалитетам		5608	107268

Расчет распределения субвенции местным бюджетам на осуществление государственных полномочий по выплате ежемесячного денежного вознаграждения за классное руководство на 2015 год

Наименование муниципальных образований	Районный коэффициент, коэффициент за работу в районах Крайнего Севера и приравненных к ним местностях	Количество классов в образовательных учреждениях	Итого объем ассигнований (со страховыми взносами), тыс.руб.
1	2	3	4
МО "Александровский район"	2	89	1762
МО "Бакчарский район"	1,8	102	2341
МО "Верхнекетский район"	2	117	2899
МО "Каргасокский район"	2	224	4933
МО "Колпашевский район"	2	306	6915
МО "Кривошеинский район"	1,8	148	2573
МО "Молчановский район"	1,8	102	2343
МО "Парабельский район"	2	122	3078
МО "Тегульдетский район"	1,8	70	1479
МО "Чаинский район"	2	116	2465
МО "Город Кедровый"	2	33	769
МО "Город Стрежевой"	2	222	6480
МО "Асиновский район"	1,3	257	4036
МО "Зырянский район"	1,3	161	2042
МО "Кожевниковский район"	1,3	202	2693
МО "Первомайский район"	1,3	183	2522
МО "Томский район"	1,3	513	8235
МО "Шегарский район"	1,3	164	2396
МО "Город Томск"	1,3	2066	38355
МО "ЗАТО Северск"	1,5	451	10050
Итого по муниципалитетам		5648	108366

Расчет распределения субвенции местным бюджетам на осуществление государственных полномочий по выплате ежемесячного денежного вознаграждения за классное руководство на 2016 год

Наименование муниципальных образований	Районный коэффициент, коэффициент за работу в районах Крайнего Севера и приравненных к ним местностях	Количество классов в образовательных учреждениях	Итого объем ассигнований (со страховыми взносами), тыс.руб.
1	2	3	4
МО "Александровский район"	2	91	1795
МО "Бакчарский район"	1,8	104	2397
МО "Верхнекетский район"	2	119	2971
МО "Каргасокский район"	2	232	5078
МО "Колпашевский район"	2	306	6915
МО "Кривошеинский район"	1,8	148	2573
МО "Молчановский район"	1,8	104	2399
МО "Парабельский район"	2	125	3159
МО "Тегульдетский район"	1,8	70	1479
МО "Чаинский район"	2	115	2477
МО "Город Кедровый"	2	33	782
МО "Город Стрежевой"	2	228	6756
МО "Асиновский район"	1,3	259	4138
МО "Зырянский район"	1,3	161	2042
МО "Кожевниковский район"	1,3	202	2763
МО "Первомайский район"	1,3	183	2523
МО "Томский район"	1,3	513	8235
МО "Шегарский район"	1,3	164	2415
МО "Город Томск"	1,3	2066	38355
МО "ЗАТО Северск"	1,5	451	10073
Итого по муниципалитетам		5674	109325

**МЕТОДИКА
РАСЧЕТА ОБЩЕГО ОБЪЕМА СУБВЕНЦИЙ МЕСТНЫМ БЮДЖЕТАМ
НА ВЫПЛАТУ ДОПЛАТ К ЕЖЕМЕСЯЧНОМУ ВОЗНАГРАЖДЕНИЮ
ЗА ВЫПОЛНЕНИЕ ФУНКЦИЙ КЛАССНОГО РУКОВОДИТЕЛЯ ПЕДАГОГИЧЕСКИМ
РАБОТНИКАМ МУНИЦИПАЛЬНЫХ ОБРАЗОВАТЕЛЬНЫХ УЧРЕЖДЕНИЙ
ТОМСКОЙ ОБЛАСТИ В КЛАССАХ С НАПОЛНЯЕМОСТЬЮ БОЛЕЕ 25 ЧЕЛОВЕК**

Настоящая Методика разработана в целях определения общего объема субвенций, предоставляемых местным бюджетам муниципальных образований Томской области на выплату доплат к ежемесячному вознаграждению за выполнение функций классного руководителя в классах (классах-комплектах) наполняемостью более 25 человек педагогическим работникам муниципальных образовательных учреждений Томской области.

Объем субвенции местному бюджету *i*-го муниципального образования на выплату доплат к ежемесячному вознаграждению за выполнение функций классного руководителя в классах (классах-комплектах) с наполняемостью более 25 человек определяется по формуле:

$$\text{Ф}_{\text{икл.рук.}}^{\text{об}} = \sum_{i=1}^n \frac{S (1000 \text{ руб.})}{M} \times (N - M) \times P \times c \times x$$
$$x K \times 12 \text{ при } N > M.$$

В указанной формуле:

$\text{Ф}_{\text{икл.рук.}}^{\text{об}}$ - объем субвенции местному бюджету *i*-го муниципального образования на выплату доплат к ежемесячному вознаграждению за выполнение функций классного руководителя в классах (классах-комплектах) с наполняемостью более 25 человек;

n - общее количество групп классов (классов-комплектов) в муниципальных образовательных учреждениях *i*-го муниципального образования при условии, что в одну группу объединяются (классы-комплекты) с одинаковой наполняемостью свыше 25 человек;

S - ежемесячное вознаграждение за выполнение функций классного руководителя в одном классе (классе-комплекте) в размере 1000 рублей;

N - количество обучающихся в классе (классе-комплекте) с наполняемостью более 25 человек;

P - количество классов (классов-комплектов) в муниципальных образовательных учреждениях *i*-го муниципального образования с одинаковой наполняемостью более 25 человек;

M - расчетная наполняемость класса (класса-комплекта), составляющая 25 человек;

K - районный коэффициент, установленный для муниципального образования решениями органов государственной власти СССР или федеральных органов государственной власти за работу в районах Крайнего Севера и приравненных к ним местностях, высокогорных, пустынных, безводных и других районах (местностях) с тяжелыми климатическими условиями, процентные надбавки к заработной плате за стаж работы в районах Крайнего Севера и приравненных к ним местностях, а также за работу в других районах (местностях) с особыми климатическими

условиями;

с - установленный законодательством размер отчисления по страховым взносам на обязательное пенсионное страхование, на обязательное медицинское страхование, на обязательное социальное страхование на случай временной нетрудоспособности и в связи с материнством, на обязательное социальное страхование от несчастных случаев на производстве и профессиональных заболеваний;

12 - количество месяцев в году.

Общий объем субвенции на выплату доплат к ежемесячному вознаграждению за выполнение функций классного руководителя по всем муниципальным образованиям Томской области рассчитывается по формуле:

$$\Phi_{\text{кл.рук.}}^{\text{об}} = \text{SUM} \Phi_{\text{кл.рук.}}^{\text{об}}$$

Расчет распределения субвенций местным бюджетам на осуществление государственных полномочий по выплате доплат к ежемесячному денежному вознаграждению за классное руководство на 2014 год

Наименование района	РК	Наполняемость классов (человек)	Образовательные учреждения, расположенные в городской местности										ИТОГО классов	Всего сумма, тыс.руб.	Образовательные учреждения, расположенные в сельской местности										ИТОГО классов	Всего сумма, тыс.руб.	ИТОГО , тыс.руб.
			35	34	33	32	31	30	29	28	27	26			32	31	30	29	28	27	26						
Александровский	2	Количество классов												0	0,0							2	2	4	8,0	8,0	
Бакчарский	1,8													0	0,0				6	3	2	2	13	44,0	44,0		
Верхнекетский	2							1	3	3				7	33,0									0	0,0	33,0	
Каргасокский	2													0	0,0					2		8	10	18,0	18,0		
Колпашевский	2						2	5	6	4	7	18	42	132,0									0	0,0	132,0		
Кривошеинский	1,8													0	0,0						1	2	3	5,0	5,0		
Молчановский	1,8													0	0,0			1	1	1	3	1	7	22,0	22,0		
Парабельский	2													0	0,0			1		1	4	2	8	23,0	23,0		
Тегульдетский	1,8													0	0,0						1	2	3	5,0	5,0		
Чаинский	2													0	0,0						1	1	2	4,0	4,0		
г.Кедровый	2													0	0,0									0	0,0	0,0	
г. Стрежевой	2					3	2	8	14	14	24	15	80	293,0										0	0,0	293,0	
Асиновский	1,3					4	4	4	7	12	6	15	52	133,0							2	1	3	5,0	138,0		
Зырянский	1,3													0	0,0				1	2	3	5	11	18,0	18,0		
Кожевниковский	1,3													0	0,0			2	1		2		5	15,0	15,0		
Первомайский	1,3													0	0,0				3	4	2	1	10	24,0	24,0		
Томский	1,3													0	0,0						2	7	3	14	28,0	28,0	
Шегарский	1,3													0	0,0					2	2	3	7	11,0	11,0		
г.Томск	1,3			1	9	8	26	55	130	145	180	215	230	999	2517,0									0	0,0	2517,0	
Северск	1,5					5	3	15	12	36	41	51	163	391,0										0	0,0	391,0	
Всего по муниципальным образованиям			1	9	8	38	66	163	187	249	293	329	1343	3499,0		1	0	4	13	17	32	33	100	230,0	3729,0		

Расчет распределения субвенций местным бюджетам на осуществление государственных полномочий по выплате доплат к ежемесячному денежному вознаграждению за классное руководство на 2015 год

Наименование района	РК	Наполняемость классов (человек)	Образовательные учреждения, расположенные в городской местности	35	34	33	32	31	30	29	28	27	26	ИТОГО классов	Всего сумма, тыс.руб.	Образовательные учреждения, расположенные в сельской местности	32	31	30	29	28	27	26	ИТОГО классов	Всего сумма, тыс.руб.	ИТОГО , тыс.руб.		
Александровский	2	Количество классов												0	0,0							2	2	4	8,0	8,0		
Бакчарский	1,8														0		0,0				6	4	2	2	14	48,0	48,0	
Верхнекетский	2								2	3					5		22,0									0	0,0	22,0
Каргасокский	2														0		0,0					2	1	7	10	19,0	19,0	
Колпашевский	2						2	4	6	6	6	15	39	127,0	0		0,0									0	0,0	127,0
Кривошеинский	1,8														0		0,0						1	2	3	5,0	5,0	
Молчановский	1,8														0		0,0			1	1	1	3	1	7	22,0	22,0	
Парабельский	2														0		0,0			2		2	5	2	11	35,0	35,0	
Тегульдетский	1,8														0		0,0						1	2	3	5,0	5,0	
Чаинский	2														0		0,0						1	1	2	4,0	4,0	
г.Кедровый	2														0		0,0									0	0,0	0,0
г. Стрежевой	2						3	2	8	14	14	24	15	80	293,0		0	0,0								0	0,0	293,0
Асиновский	1,3						3	4	4	5	12	6	14	48	120,0		0	0,0						2	3	5	6,0	126,0
Зырянский	1,3														0		0,0				1	2	3	5	11	18,0	18,0	
Кожевниковский	1,3														0		0,0			1			2	1	4	9,0	9,0	
Первомайский	1,3														0		0,0					4	4	2	1	11	27,0	27,0
Томский	1,3														0		0,0		1			1	2	7	3	14	28,0	28,0
Шегарский	1,3														0		0,0					2	3	4	9	13,0	13,0	
г.Томск	1,3				1	9	8	26	55	130	145	180	215	230	999		2517,0									0	0,0	2517,0
Северск	1,5						4	3	14	12	36	33	51	153	365,0		0	0,0								0	0,0	365,0
Всего по муниципальным образованиям			1	9	8	36	66	160	184	251	284	325	1324	3444,0		1	0	4	13	19	35	36	108	247,0	3691,0			

Расчет распределения субвенций местным бюджетам на осуществление государственных полномочий по выплате доплат к ежемесячному денежному вознаграждению за классное руководство на 2016 год

Наименование района	РК	Наполняемость классов (человек)	Образовательные учреждения, расположенные в городской местности										ИТОГО классов	Всего сумма, тыс.руб.	Образовательные учреждения, расположенные в сельской местности										ИТОГО классов	Всего сумма, тыс.руб.	ИТОГО , тыс.руб.
			35	34	33	32	31	30	29	28	27	26			32	31	30	29	28	27	26						
Александровский	2	Количество классов												0	0,0							2	2	4	8,0	8,0	
Бакчарский	1,8													0	0,0				6	4	3	2	15	50,0	50,0		
Верхнекетский	2							1	2					3	13,0									0	0,0	13,0	
Каргасокский	2													0	0,0					2	1	6	9	18,0	18,0		
Колпашевский	2					2	4	6	6	6	15			39	127,0									0	0,0	127,0	
Кривошеинский	1,8													0	0,0						1	2	3	5,0	5,0		
Молчановский	1,8													0	0,0			1	1	3	1	7	22,0	22,0			
Парабельский	2													0	0,0			3		3	5	3	14	47,0	47,0		
Тегульдетский	1,8													0	0,0						1	2	3	5,0	5,0		
Чаинский	2													0	0,0						1	1	2	4,0	4,0		
г.Кедровый	2													0	0,0									0	0,0	0,0	
г. Стрежевой	2					3	2	8	14	14	24	15		80	293,0									0	0,0	293,0	
Асиновский	1,3					4	4	4	4	11	6	16		49	122,0							3	2	5	7,0	129,0	
Зырянский	1,3													0	0,0				1	2	3	5	11	18,0	18,0		
Кожевниковский	1,3													0	0,0			1			2		3	8,0	8,0		
Первомайский	1,3													0	0,0				4	4	2	1	11	27,0	27,0		
Томский	1,3													0	0,0					1	2	7	3	14	28,0	28,0	
Шегарский	1,3													0	0,0					3	4	5	12	18,0	18,0		
г.Томск	1,3			1	9	8	26	55	130	145	180	215	230	999	2517,0									0	0,0	2517,0	
Северск	1,5					2	3	11	10	30	30	45		131	302,0									0	0,0	302,0	
Всего по муниципальным образованиям			1	9	8	35	66	157	180	243	281	321	1301	3374,0		1	0	5	13	21	38	35	113	265,0	3639,0		

**Методика
расчета общего объема субвенций на обеспечение предоставления бесплатной
методической, психолого-педагогической, диагностической и консультативной
помощи, в том числе в дошкольных образовательных организациях и
общеобразовательных организациях, если в них созданы соответствующие
консультационные центры, родителям (законным представителям)
несовершеннолетних обучающихся, обеспечивающих получение детьми
дошкольного образования в форме семейного образования**

Настоящая методика разработана в целях определения общего объема субвенций, предоставляемых местным бюджетам муниципальных образований Томской области на обеспечение предоставления бесплатной методической, психолого-педагогической, диагностической и консультативной помощи, в том числе в дошкольных образовательных организациях и общеобразовательных организациях, если в них созданы соответствующие консультационные центры, родителям (законным представителям) несовершеннолетних обучающихся, обеспечивающих получение детьми дошкольного образования в форме семейного образования.

Общий объем субвенции местному бюджету *i*-го муниципального образования на обеспечение предоставления бесплатной методической, психолого-педагогической, диагностической и консультативной помощи, в том числе в дошкольных образовательных организациях и общеобразовательных организациях, если в них созданы соответствующие консультационные центры, родителям (законным представителям) несовершеннолетних обучающихся, обеспечивающих получение детьми дошкольного образования в форме семейного образования, определяется по формуле:

$$V_{ik.c} = N \times I \times K, \text{ где}$$

$V_{ik.c}$ - объем субвенции местному бюджету *i*-го муниципального образования на обеспечение предоставления бесплатной методической, психолого-педагогической, диагностической и консультативной помощи, в том числе в дошкольных образовательных организациях и общеобразовательных организациях, если в них созданы соответствующие консультационные центры, родителям (законным представителям) несовершеннолетних обучающихся, обеспечивающих получение детьми дошкольного образования в форме семейного образования;

N - региональные базовые нормативы расходов на обеспечение предоставления бесплатной методической, психолого-педагогической, диагностической и консультативной помощи, в том числе в дошкольных образовательных организациях и общеобразовательных организациях, если в них созданы соответствующие консультационные центры, родителям (законным представителям) несовершеннолетних обучающихся, обеспечивающих получение детьми дошкольного образования в форме семейного образования;

I – количество дополнительных ставок педагогических работников, из расчета:

- 1 ставка при численности детей, не охваченных дошкольным образованием до 1 тыс. человек,
- 2 ставки от 1 тыс. человек до 5 тыс. человек,
- 3 ставки от 5 тыс. человек до 10 тыс. человек,
- 4 ставки свыше 10 тыс. человек.

K - районный коэффициент, коэффициент за работу в районах Крайнего Севера и приравненных к ним местностях в *i*-м муниципальном образовании;

2. Региональные базовые нормативы расходов на обеспечение предоставления бесплатной методической, психолого-педагогической, диагностической и консультативной помощи, в том числе в дошкольных образовательных организациях и общеобразовательных организациях, если в них созданы соответствующие консультационные центры, родителям (законным представителям) несовершеннолетних обучающихся, обеспечивающих получение детьми дошкольного образования в форме семейного образования, определяется по формуле:

$$N = S \times Kst \times Kur' \times Kvb \times 12$$

S – величина оклада педагогического работника по профессиональным квалификационным группам 4 квалификационного уровня;

Kst' - коэффициент увеличения фонда оплаты труда на компенсационные и стимулирующие выплаты (таблица 1);

Kur' - коэффициент, учитывающий долю материального обеспечения (учебные расходы);

Kvb - отчисления во внебюджетные фонды;

12 - количество месяцев в году.

3. Общий объем субвенции на обеспечение предоставления бесплатной методической, психолого-педагогической, диагностической и консультативной помощи, в том числе в дошкольных образовательных организациях и общеобразовательных организациях, если в них созданы соответствующие консультационные центры, родителям (законным представителям) несовершеннолетних обучающихся, обеспечивающих получение детьми дошкольного образования в форме семейного образования, по всем муниципальным образованиям Томской области рассчитывается по формуле:

$$V_{к.с.} = \text{SUM } V_{ик.с}$$

Приложение
к Методике
расчета общего объема субвенций
местным бюджетам на обеспечение
предоставления бесплатной методической,
психолого-педагогической, диагностической
и консультативной помощи, в том числе
в дошкольных образовательных организациях
и общеобразовательных организациях, если в них созданы
соответствующие консультационные центры,
родителям (законным представителям) несовершеннолетних
обучающихся, обеспечивающих получение детьми
дошкольного образования в форме семейного образования.

Для расчета субвенции на 2013 год устанавливаются следующие нормативы расходов:

Таблица 1

	Перечень нормативов (п)	S, руб.	K st	Kur	Kvb	Кол-во месяцев в году	Региональный базовый норматив в год, руб.
	Норматив на обеспечение предоставления бесплатной методической, психолого-педагогической, диагностической и консультативной помощи, в том числе в дошкольных образовательных организациях и общеобразовательных организациях, если в них созданы соответствующие консультационные центры, родителям (законным представителям) несовершеннолетних обучающихся, обеспечивающих получение детьми дошкольного образования в форме семейного образования.						
n1	город	5193	1,813	1,05	1,302	12	154453
n2	село	5193	1,962	1,05	1,302	12	167147

Расчет распределения субвенции на осуществление отдельных государственных полномочий по предоставлению бесплатной методической, психолого-педагогической, диагностической и консультативной помощи в консультационных центрах, созданных в дошкольных образовательных организациях и общеобразовательных организациях, родителям (законным представителям) несовершеннолетних обучающихся, обеспечивающим получение детьми дошкольного образования в форме семейного образования на 2014 год и на плановый период 2015 и 2016 годов

Наименование района	Кол-во детей, не охваченных дошкольным образованием по состоянию на 1.07.2013, чел.	кол-во ставок	Размер должностного оклада по ПКГ 4 квалификационного уровня	К-т на стимулирующие и компенсационные выплаты		Р.к. север	отчисления во внебюджетные фонды	доля материальных затрат	кол-во месяцев	Объем на 2014 год, руб.	Объем на 2015 год, руб.	Объем на 2016 год, руб.
				город - 1,813	село-1,962							
							1,302		12			
Александровский	300	1	5 193		1,962	2,2		1,05		367,7	367,7	367,7
Асиновский	1216	2	5 193	1,813		1,3		1,05		401,6	401,6	401,6
Бакчарский	299	1	5 193		1,962	1,8		1,05		300,9	300,9	300,9
Верхнекетский	783	1	5 193		1,962	2,0		1,05		334,3	334,3	334,3
Зырянский	623	1	5 193		1,962	1,3		1,05		217,3	217,3	217,3
Каргасокский	901	1	5 193		1,962	2,0		1,05		334,3	334,3	334,3
Кожевниковский	1149	2	5 193		1,962	1,3		1,05		434,6	434,6	434,6
Колпашевский	1005	2	5 193	1,813		2,0		1,05		617,8	617,8	617,8
Кривошеинский	453	1	5 193		1,962	1,8		1,05		300,9	300,9	300,9
Молчановский	648	1	5 193		1,962	1,8		1,05		300,9	300,9	300,9
Парабельский	857	1	5 193		1,962	2,0		1,05		334,3	334,3	334,3
Первомайский	837	1	5 193		1,962	1,3		1,05		217,3	217,3	217,3
Тегульдетский	397	1	5 193		1,962	1,8		1,05		300,9	300,9	300,9
Томский	3250	2	5 193		1,962	1,3		1,05		434,6	434,6	434,6
Чаинский	712	1	5 193		1,962	2,0		1,05		334,3	334,3	334,3
Шегарский	1060	2	5 193		1,962	1,3		1,05		434,6	434,6	434,6
г. Стрежевой	1362	2	5 193	1,813		2,2		1,05		679,6	679,6	679,6
г. Кедровый	159	1	5 193	1,813		2,0		1,05		308,9	308,9	308,9
г. Томск	22052	4	5 193	1,813		1,3		1,05		803,0	803,0	803,0
ЗАТО Северск	3604	2	5 193	1,813		1,5		1,05		556,0	556,0	556,0
ВСЕГО	41 667	30								8 013,8	8 013,8	8 013,8

Утверждена приложением N 34
к постановлению
Администрации Томской области
«О порядке предоставления
из областного бюджета субсидий
бюджетам муниципальных образований
Томской области и их расходования»
от 13.05.2010 N 94а

**МЕТОДИКА
РАСПРЕДЕЛЕНИЯ СУБСИДИИ БЮДЖЕТУ МУНИЦИПАЛЬНОГО
ОБРАЗОВАНИЯ "ГОРОД ТОМСК" НА ПРЕДОСТАВЛЕНИЕ СУБСИДИЙ
ЮРИДИЧЕСКИМ ЛИЦАМ, ВЫПОЛНЯЮЩИМ РАБОТЫ ПО СТРОИТЕЛЬСТВУ
(ЗАВЕРШЕНИЮ СТРОИТЕЛЬСТВА) МНОГОКВАРТИРНЫХ ДОМОВ И ПРИНЯВШИМ
НА СЕБЯ ОБЯЗАТЕЛЬСТВА ПО ПЕРЕДАЧЕ ЖИЛЫХ ПОМЕЩЕНИЙ ФИЗИЧЕСКИМ
ЛИЦАМ, В ЦЕЛЯХ ВОЗМЕЩЕНИЯ ЗАТРАТ**

1. Настоящая Методика предназначена для определения размера субсидии бюджету муниципального образования "Город Томск" на предоставление субсидий юридическим лицам, выполняющим работы по строительству (завершению строительства) многоквартирных домов и принявшим на себя обязательства по передаче жилых помещений физическим лицам, в целях возмещения затрат.

2. Размер субсидии, выделяемой бюджету муниципального образования "Город Томск" на предоставление субсидий юридическим лицам, выполняющим работы по строительству (завершению строительства) многоквартирных домов и принявшим на себя обязательства по передаче жилых помещений физическим лицам, в целях возмещения затрат, определяется по следующей формуле:

$$S = C_1 + \dots + C_i, \text{ где:}$$

S - объем субсидии бюджету муниципального образования "Город Томск" на возмещение затрат юридическим лицам, выполняющим работы по строительству (завершению строительства) многоквартирных домов и принявшим на себя обязательства по передаче жилых помещений физическим лицам;

C₁ - расчетная стоимость затрат одного юридического лица, выполняющего работы по строительству (завершению строительства) многоквартирных домов и принявшего на себя обязательства по передаче жилых помещений физическим лицам;

C_i - расчетная стоимость затрат i-го юридического лица, выполняющего работы по строительству (завершению строительства) многоквартирных домов и принявшего на себя обязательства по передаче жилых помещений физическим лицам.

**МЕТОДИКА
РАСПРЕДЕЛЕНИЯ СУБСИДИЙ БЮДЖЕТАМ МУНИЦИПАЛЬНЫХ
ОБРАЗОВАНИЙ ТОМСКОЙ ОБЛАСТИ НА КОМПЕНСАЦИЮ РАСХОДОВ ПО
ОРГАНИЗАЦИИ ТЕПЛОСНАБЖЕНИЯ ТЕПЛОСНАБЖАЮЩИМИ
ОРГАНИЗАЦИЯМИ, ИСПОЛЬЗУЮЩИМИ В КАЧЕСТВЕ ТОПЛИВА НЕФТЬ
ИЛИ МАЗУТ**

1. Настоящая Методика предназначена для распределения между бюджетами муниципальных районов Томской области утвержденного объема субсидий, установленных законом Томской области об областном бюджете на очередной финансовый год и на плановый период, на компенсацию расходов по организации теплоснабжения теплоснабжающими организациями, использующими в качестве топлива нефть или мазут (далее - субсидии).

Субсидии предоставляются бюджетам муниципальных районов, на территории которых теплоснабжающие организации используют в качестве топлива нефть или мазут.

2. Размер субсидии *i*-му муниципальному образованию определяется по формуле:

$$S_i = \sum_j ((C_{п7j} - C_{7j}) \times O_j), \text{ где:}$$

- i* - муниципальный район;
- j* - теплоснабжающая организация, использующая в качестве топлива нефть или мазут и отпускающая теплоэнергию потребителям *i*-го муниципального района;
- $C_{п7j}$ - прогноз цены (включая транспортировку, диспетчеризацию, налив, комиссионное вознаграждение) топлива (нефть, мазут) на текущий финансовый год (руб./тонна);
- C_{7j} - цена топлива (нефть, мазут), учтенная в тарифе на текущий финансовый год на теплоэнергию, вырабатываемую *j*-ой теплоснабжающей организацией (руб./тонна);
- O_j - годовой нормативный расход топлива (нефть, мазут) теплоснабжающей организации на производство теплоэнергии (тонн) по поселениям, утвердившим в установленном порядке программы комплексного развития систем коммунальной инфраструктуры.

Прогноз цены (включая транспортировку, диспетчеризацию, налив, комиссионное вознаграждение) топлива (нефть, мазут) определяется исходя из цены нефти у оператора по приобретению нефтепродуктов, определяемого в соответствии с распоряжением Администрации Томской области, сложившейся за год, предыдущий текущему финансовому году, и коэффициента-дефлятора по добыче нефти, разработанного Министерством экономического развития Российской Федерации на текущий финансовый год.

Цена топлива (нефть, мазут) учитывается следующим образом:

- а) по теплоснабжающим организациям, применяющим общий режим

налогообложения, без налога на добавленную стоимость;

б) по теплоснабжающим организациям, применяющим упрощенную систему налогообложения, с налогом на добавленную стоимость.

Общий объем субсидии определяется как сумма субсидий муниципальным образованиям по формуле:

$$S = \sum_i S_i.$$

**Расчет распределения субсидий местным бюджетам на компенсацию расходов по организации теплоснабжения
теплоснабжающими организациями, использующими в качестве топлива нефть или мазут, на 2014 год**

Наименование муниципальных образований	Предприятие	Нормативный объем потребления нефти в год (с учетом перевода с нефти на альтернативные виды топлива), тонн	Ст-ть нефти в тарифе, руб/тонна	Прогноз рыночной ст-ти нефти с НДС, руб/тонна	Размер субсидии по предприятиям, тыс.руб.	Общий объем субсидии ежегодно, тыс.руб.
1	2	3	4	5	6 (гр.5-гр.4)*гр.3/1000	7
Бакчарский	ООО "Бакчартеплосети"	2 617,72	5 751,20	13 592,16	20 525,0	20 525,0
Зырянский	ООО "Газтехсервис"	1 924,88	6 615,64	13 592,16	13 429,0	13 429,0
Каргасокский	МУП "ЖКХ Нововас-е"	1 772,06	7 194,81	13 592,16	11 336,0	13 638,0
	МУП "ЖКХ Васюган"	308,4	6 128,46	13 592,16	2 302,0	
Парабельский	МУП "Нарымское ЖКХ"	133,55	5 397,92	11 518,78	817,0	817,0
Первомайский	ООО "Луговское"	2 811,05	8 972,07	11 518,78	7 159,0	7 159,0
Томский	ООО "Консоль" (Вор),	204,99	10 019,84	13 592,16	732,0	732,0
Чаинский	МУП "Чаинское ПО ЖКХ"	2 578,51	7 702,50	13 592,16	15 187,0	15 187,0
Итого		12 351,16				71 487,0

**Расчет распределения субсидий местным бюджетам на компенсацию расходов по организации теплоснабжения
теплоснабжающими организациями, использующими в качестве топлива нефть или мазут, на 2015 год**

Наименование муниципальных образований	Предприятие	Нормативный объем потребления нефти в год (с учетом переводов с нефти на альтернативные виды топлива), тонн	Ст-ть нефти в тарифе, руб/тонна	Прогноз рыночной ст-ти нефти с НДС, руб/тонна	Размер субсидии по предприятиям, тыс.руб.	Общий объем субсидии ежегодно, тыс.руб.
1	2	3	4	5	6 (гр.5-гр.4)*гр.3/1000	7
Бакчарский	ООО "Бакчартеплосети"	2 617,72	6 061,76	14 603,96	22 361,0	22 361,0
Зырянский	ООО "Газтехсервис"	1 924,88	6 972,88	14 603,96	14 689,0	14 689,0
Каргасокский	МУП "ЖКХ Нововас-е"	1 772,06	7 583,33	14 603,96	12 441,0	12 441,0
Первомайский	ООО "Луговское"	2 408,91	9 456,56	12 376,24	7 034,0	7 034,0
Томский	ООО "Консоль" (Вор),	204,99	10 560,91	14 603,96	829,0	829,0
Чаинский	МУП "Чаинское ПО ЖКХ"	2 578,51	8 118,44	14 603,96	16 723,0	16 723,0
Итого		11 507,07				74 077,0

Утверждена приложением № 6
к постановлению
Администрации Томской области
от 13.05.2010 № 94а
«О порядке предоставления
из областного бюджета субсидий
бюджетам муниципальных образований
Томской области и их расходования»

**МЕТОДИКА
РАСПРЕДЕЛЕНИЯ СУБСИДИЙ БЮДЖЕТАМ МУНИЦИПАЛЬНЫХ
ОБРАЗОВАНИЙ
ТОМСКОЙ ОБЛАСТИ НА СОЗДАНИЕ УСЛОВИЙ ДЛЯ УПРАВЛЕНИЯ
МНОГОКВАРТИРНЫМИ ДОМАМИ**

1. Настоящая Методика предназначена для распределения между бюджетами муниципальных образований Томской области утвержденного объема субсидий, установленных законом Томской области об областном бюджете на очередной финансовый год и на плановый период, на создание условий для управления многоквартирными домами (далее - субсидии).

Субсидии предоставляются из бюджетов муниципальных районов бюджетам поселений на осуществление соответствующих полномочий по созданию условий для управления многоквартирными домами.

2. Объем субсидии для *i*-го муниципального образования определяется как произведение общего объема субсидии, предусмотренного в областном бюджете на соответствующий год, и частного от деления общего числа многоквартирных домов *i*-го муниципального образования на общее число многоквартирных домов Томской области:

$$S_i = S \times \frac{QMKD_i}{QMKD}, \text{ где:}$$

S_i - сумма субсидии *i*-му муниципальному образованию;

S - общий объем субсидии, предусмотренный в областном бюджете на соответствующий год;

$QMKD_i$ - общее число многоквартирных домов *i*-го муниципального образования (по данным статистической отчетности);

$QMKD$ - общее число многоквартирных домов Томской области (по данным статистической отчетности).

**Расчет распределения субсидий бюджетам муниципальных образований Томской области
на создание условий для управления многоквартирными домами
на 2014-2016 годы**

Наименование муниципального образования	Число многоквартирных домов на 01.01.2013 (по данным Томскстата), ед.	Размер субсидии (тыс. рублей)		
		2014 год	2015 год	2016 год
Муниципальное образование "Александровский район"	889	27,1	27,1	27,1
Муниципальное образование "Асиновский район"	1 874	57,1	57,1	57,1
Муниципальное образование "Бакчарский район"	1 246	38	38	38
Муниципальное образование "Верхнекетский район"	2 717	82,8	82,8	82,8
Муниципальное образование "Зырянский район"	1 858	56,7	56,7	56,7
Муниципальное образование "Каргасокский район"	2 711	82,7	82,7	82,7
Муниципальное образование "Кожевниковский район"	2 020	61,6	61,6	61,6
Муниципальное образование "Колпашевский район"	1 280	39	39	39
Муниципальное образование "Кривошеинский район"	1 379	42,1	42,1	42,1
Муниципальное образование "Молчановский район"	526	16	16	16
Муниципальное образование "Парабельский район"	1 626	49,6	49,6	49,6
Муниципальное образование "Первомайский район"	2 151	65,6	65,6	65,6
Муниципальное образование "Тегульдетский район"	759	23,1	23,1	23,1
Муниципальное образование "Томский район"	2 074	63,2	63,2	63,2
Муниципальное образование "Чаинский район"	1 998	60,9	60,9	60,9
Муниципальное образование "Шегарский район"	754	23	23	23
Муниципальное образование "Город Томск"	5 604	170,9	170,9	170,9
Муниципальное образование "Город Кедровый"	165	5	5	5
Муниципальное образование "Городской округ Стрежевой"	330	10,1	10,1	10,1
Муниципальное образование "Городской округ – закрытое административно-территориальное образование Северск Томской области"	836	25,5	25,5	25,5
Итого по муниципальным образованиям	32 797	1 000,0	1 000,0	1 000,0

Утверждена приложением N 4
к постановлению
Администрации Томской области
«О порядке предоставления
из областного бюджета субсидий
бюджетам муниципальных образований
Томской области и их расходования»
от 13.05.2010 N 94а

МЕТОДИКА РАСПРЕДЕЛЕНИЯ СУБСИДИЙ БЮДЖЕТАМ МУНИЦИПАЛЬНЫХ ОБРАЗОВАНИЙ ТОМСКОЙ ОБЛАСТИ НА КОМПЕНСАЦИЮ РАСХОДОВ ПО ОРГАНИЗАЦИИ ЭЛЕКТРОСНАБЖЕНИЯ ОТ ДИЗЕЛЬНЫХ ЭЛЕКТРОСТАНЦИЙ

1. Настоящая Методика предназначена для распределения между бюджетами муниципальных районов (городских округов) Томской области утвержденного объема субсидий, установленных законом Томской области об областном бюджете на очередной финансовый год и на плановый период, на компенсацию расходов по организации электроснабжения от дизельных электростанций (далее - субсидии).

Субсидии предоставляются бюджетам муниципальных районов, на территории которых имеются дизельные электростанции.

2. Общий объем субсидий i -му муниципальному образованию определяется по формуле:

$$S_i = S_n + S_{\text{диз}}, \text{ где:}$$

S_i - общий объем субсидий i -му муниципальному образованию на компенсацию расходов по организации электроснабжения от дизельных электростанций;

S_n - объем субсидии на компенсацию расходов ресурсоснабжающей организации, возникающих при применении тарифов, установленных для населения, в системе централизованного энергоснабжения;

$S_{\text{диз}}$ - объем субсидии на возмещение затрат энергоснабжающих организаций, обусловленных незапланированным в тарифе на электроэнергию ростом цен на дизельное топливо.

$$S_n = Ч \times (C_{\text{эот}} - T) \times N_n, \text{ где:}$$

Ч - численность населения, проживающего в населенных пунктах сельских поселений, утвердивших программы комплексного развития систем коммунальной инфраструктуры, и потребляющего электроэнергию от дизельных электростанций;

$C_{\text{эот}}$ - экономически обоснованный тариф на электроэнергию, вырабатываемую дизельной электростанцией (без учета НДС);

T - тариф на электроэнергию для населения в системе централизованного энергоснабжения;

N_n - нормативный объем потребления электроэнергии на одного человека в год, равный 800 кВт х ч.

$$S_{\text{диз}} = \sum_j N_j \times (Ц_{\text{д}} - Ц_{\text{т}}), \text{ где:}$$

J - энергоснабжающая организация, вырабатывающая электроэнергию дизельными электростанциями в i -м муниципальном образовании;

N_j - нормативный расход дизельного топлива в год j -й энергоснабжающей организацией (т);

$Ц_{\text{д}}$ - прогноз среднегодовой цены дизельного топлива в текущем году с учетом фактической динамики оптовых цен на ГСМ и запасов, сложившихся на начало года в j -й энергоснабжающей организации (руб./т);

$Ц_{\text{т}}$ - цена дизельного топлива, учтенная в экономически обоснованном тарифе на электроэнергию, вырабатываемую j -й энергоснабжающей организацией (руб./т);

$$N_j = V_j \times R_j / 1000, \text{ где:}$$

V_j - нормативная выработка электроэнергии в год, учтенная при расчете экономически обоснованного тарифа j -й энергоснабжающей организацией (кВт х ч);

R_j - удельный расход дизельного топлива на выработку 1 кВт х ч электроэнергии j -й энергоснабжающей организацией (кг/кВт х ч).

Цена дизельного топлива учитывается следующим образом:

1) по энергоснабжающим организациям, применяющим общий режим налогообложения, без налога на добавленную стоимость;

2) по энергоснабжающим организациям, применяющим упрощенную систему налогообложения, с налогом на добавленную стоимость.

3. Общий объем субсидии определяется как сумма субсидий муниципальным образованиям Томской области:

$$S = \sum_i S_i$$

**Расчет распределения субсидий местным бюджетам
на компенсацию расходов для населения по организации электроснабжения от дизельных электростанций
на 2014-2016 годы**

Наименование муниципальных образований	Чис-ть населения (чел.)	Объем нормативного потребления (тыс. кВт*ч)	Прогноз ЭОТ (руб./кВтч)	Прогноз тарифа для централизованного электроснабжения (руб./ кВт*ч)	Размер субсидии (тыс. рублей)		
					2014 год	2015 год	2016 год
1	2	3	4	5	6	7	8
Александровский район	1 287	1 029,60			17 060,0	17 060,0	17 060,0
Лукашкин-Ярское с.п.	500	400,00	17,34	1,92	6 168,0	6 168,0	6 168,0
Назинское с.п.	481	384,80	18,05	1,92	6 207,0	6 207,0	6 207,0
Новоникольское с.п.	306	244,80	21,06	1,92	4 685,0	4 685,0	4 685,0
Асиновский район	177	141,60			4 538,0	4 538,0	4 538,0
Батуринское с.п.	177	141,60	33,97	1,92	4 538,0	4 538,0	4 538,0
Верхнекетский район	4 769	3 815,20			72 961,0	72 961,0	72 961,0
Катайгинское с.п.	1 502	1 201,60	19,40	1,92	21 004,0	21 004,0	21 004,0
Орловское с.п. Дружный	226	180,80	32,00	1,92	5 438,0	5 438,0	5 438,0
Орловское с.п. Центр.	327	261,60	24,35	1,92	5 868,0	5 868,0	5 868,0
Макзырское с.п. Лисица	424	339,20	26,84	1,92	8 453,0	8 453,0	8 453,0
Макзырское с.п. Макзыр	139	111,20	59,35	1,92	6 386,0	6 386,0	6 386,0
Степановское с.п.	2 151	1 720,80	16,92	1,92	25 812,0	25 812,0	25 812,0
Каргасокский район	3 378	2 702,40			68 854,0	68 854,0	68 854,0
Новоюгинское с.п.	41	32,80	126,36	1,92	4 082,0	4 082,0	4 082,0
Усть-Чижапское с.п.	304	243,20	28,08	1,92	6 362,0	6 362,0	6 362,0
Тевризское с.п.	225	180,00	30,14	1,92	5 080,0	5 080,0	5 080,0
Сосновское с.п.	495	396,00	26,75	1,92	9 833,0	9 833,0	9 833,0
Тымское с.п.	309	247,20	29,95	1,92	6 929,0	6 929,0	6 929,0
Усть-Тымское с.п.	469	375,20	24,18	1,92	8 352,0	8 352,0	8 352,0
Толпаровское с.п.	698	558,40	23,73	1,92	12 179,0	12 179,0	12 179,0
Среднетымское с.п.	837	669,60	25,87	1,92	16 037,0	16 037,0	16 037,0
Колпашевский район	1 028	822,40			21 329,0	21 329,0	21 329,0
Дальненское с.п. Дальнее	251	200,80	30,74	1,92	5 787,0	5 787,0	5 787,0
Дальненское с.п. Куржино	193	154,40	31,43	1,92	4 556,0	4 556,0	4 556,0
Национальное Иванкинское с.п.	97	77,60	38,66	1,92	2 851,0	2 851,0	2 851,0
Копыловское с.п.	487	389,60	22,80	1,92	8 135,0	8 135,0	8 135,0
Молчановский район	847	677,60			11 546,0	11 546,0	11 546,0
Суйгинское с.п.	847	677,60	18,96	1,92	11 546,0	11 546,0	11 546,0
Парабельский район	2 237	1 789,60			23 712,0	23 712,0	23 712,0
Нарымское с.п.	2 237	1 789,60	15,17	1,92	23 712,0	23 712,0	23 712,0
Итого:	13 718	10 974,40			220 000,0	220 000,0	220 000,0

*- фактическая численность населения (в среднем за 1-е полугодие 2013 г.)

**МЕТОДИКА
РАСПРЕДЕЛЕНИЯ СУБСИДИЙ БЮДЖЕТАМ МУНИЦИПАЛЬНЫХ ОБРАЗОВАНИЙ
ТОМСКОЙ ОБЛАСТИ НА ОРГАНИЗАЦИЮ ПРЕДОСТАВЛЕНИЯ ОБЩЕДОСТУПНОГО
БЕСПЛАТНОГО ДОШКОЛЬНОГО ОБРАЗОВАНИЯ В ЧАСТИ ПРЕДОСТАВЛЕНИЯ ДЕНЕЖНОЙ
ВЫПЛАТЫ РОДИТЕЛЯМ (ЗАКОННЫМ ПРЕДСТАВИТЕЛЯМ) ДЕТЕЙ, ПОСЕЩАЮЩИХ
ЧАСТНЫЕ ОБРАЗОВАТЕЛЬНЫЕ ОРГАНИЗАЦИИ, РЕАЛИЗУЮЩИЕ ОСНОВНУЮ
ОБЩЕОБРАЗОВАТЕЛЬНУЮ ПРОГРАММУ ДОШКОЛЬНОГО ОБРАЗОВАНИЯ, В ЦЕЛЯХ
ВОЗМЕЩЕНИЯ ЗАТРАТ ЗА ПРИСМОТР И УХОД**

1. Настоящая Методика предназначена для распределения между бюджетами муниципальных образований Томской области субсидий, утвержденных законом Томской области об областном бюджете на очередной финансовый год и плановый период, на организацию предоставления общедоступного бесплатного дошкольного образования в части предоставления денежной выплаты родителям (законным представителям) детей, посещающих частные образовательные организации, реализующие основную общеобразовательную программу дошкольного образования, в целях возмещения затрат за присмотр и уход.

2. Объем субсидии, выделяемой бюджету муниципального образования Томской области, на организацию предоставления общедоступного бесплатного дошкольного образования в части предоставления денежной выплаты родителям (законным представителям) детей, посещающих частные образовательные организации, реализующие основную общеобразовательную программу дошкольного образования, в целях возмещения затрат за присмотр и уход, определяется по следующей формуле:

$$S_i = (K_i \times C \times m) \times d, \text{ где:}$$

S_i - объем субсидии бюджету i -го муниципального образования Томской области из средств областного бюджета на организацию предоставления общедоступного бесплатного дошкольного образования в части предоставления денежной выплаты родителям (законным представителям) детей, посещающих частные образовательные организации, реализующие основную общеобразовательную программу дошкольного образования, в целях возмещения затрат за присмотр и уход;

K_i - планируемое прогнозное среднегодовое количество детей в частных образовательных организациях, реализующих основную общеобразовательную программу дошкольного образования в i -м муниципальном образовании Томской области;

C - расчетная стоимость затрат на предоставление денежной выплаты родителям (законным представителям) детей, посещающих частные образовательные организации, реализующие основную общеобразовательную программу дошкольного образования, в целях возмещения затрат за присмотр и уход;

m - количество месяцев;

d - доля от общих затрат на предоставление денежной выплаты родителям (законным представителям) детей, посещающих частные образовательные организации, реализующие основную общеобразовательную программу дошкольного образования, в целях возмещения затрат за присмотр и уход из средств областного бюджета.

3. Расчетная стоимость затрат на предоставление денежной выплаты родителям (законным представителям) детей, посещающих частные образовательные организации, реализующие основную общеобразовательную программу дошкольного образования, в целях возмещения затрат за присмотр и уход, устанавливается в размере 3000 рублей.

4. Общий объем субсидии определяется как сумма субсидий муниципальным образованиям Томской области на организацию предоставления общедоступного бесплатного дошкольного образования в части предоставления денежной выплаты родителям (законным представителям) детей, посещающих частные образовательные организации, реализующие основную общеобразовательную программу дошкольного образования, в целях возмещения затрат за присмотр и уход:

$$S = \text{SUM } S_i \gg.$$

Расчет распределения субсидии на организацию предоставления общедоступного бесплатного дошкольного образования в части предоставления денежной выплаты родителям (законным представителям) детей, посещающих частные образовательные организации, реализующие основную общеобразовательную программу дошкольного образования, в целях возмещения затрат за присмотр и уход на 2014 год и плановый период 2015 и 2016 годов

тыс. рублей

Количество мест	Размер денежной выплаты, рублей	Количество месяцев	Софинансирование	Итого субсидии в 2014 году	Итого субсидии в 2015 году	Итого субсидии в 2016 году
427	3 000	12	50%	7 686,0	7 686,0	7 686,0

**МЕТОДИКА
РАСПРЕДЕЛЕНИЯ СУБСИДИЙ БЮДЖЕТАМ МУНИЦИПАЛЬНЫХ ОБРАЗОВАНИЙ
ТОМСКОЙ ОБЛАСТИ НА ВОЗМЕЩЕНИЕ ЧАСТИ ЗАТРАТ ЮРИДИЧЕСКИМ ЛИЦАМ
И ИНДИВИДУАЛЬНЫМ ПРЕДПРИНИМАТЕЛЯМ, СВЯЗАННЫХ С СОДЕРЖАНИЕМ
ГРУПП ПО ПРИСМОТРУ И УХОДУ ЗА ДЕТЬМИ В ВОЗРАСТЕ ДО 5 ЛЕТ 6 МЕСЯЦЕВ, И
КОМПЕНСАЦИЮ РОДИТЕЛЯМ (ЗАКОННЫМ ПРЕДСТАВИТЕЛЯМ)
ЧАСТИ ЗАТРАТ ЗА СОДЕРЖАНИЕ ДЕТЕЙ В ГРУППАХ ПО ПРИСМОТРУ И
УХОДУ ЗА ДЕТЬМИ В ВОЗРАСТЕ ДО 5 ЛЕТ 6 МЕСЯЦЕВ**

1. Настоящая Методика предназначена для распределения между бюджетами муниципальных образований Томской области субсидий, утвержденных законом Томской области об областном бюджете на очередной финансовый год и плановый период, на возмещение части затрат юридическим лицам и индивидуальным предпринимателям, связанных с содержанием групп по присмотру и уходу за детьми в возрасте до 5 лет 6 месяцев, и компенсацию родителям (законным представителям) части затрат за содержание детей в группах по присмотру и уходу за детьми в возрасте до 5 лет 6 месяцев.

2. Объем субсидии, выделяемой бюджету муниципального образования Томской области, на возмещение части затрат юридическим лицам и индивидуальным предпринимателям, связанных с содержанием групп по присмотру и уходу за детьми в возрасте до 5 лет 6 месяцев, и компенсацию родителям (законным представителям) части затрат за содержание детей в группах по присмотру и уходу за детьми в возрасте до 5 лет 6 месяцев определяется по следующей формуле:

$$S_i = (K_i \times C \times m) \times d, \text{ где:}$$

S_i - объем субсидии бюджету i -го муниципального образования Томской области из средств областного бюджета на возмещение части затрат юридическим лицам и индивидуальным предпринимателям, связанных с содержанием групп по присмотру и уходу за детьми в возрасте до 5 лет 6 месяцев, и компенсацию родителям (законным представителям) части затрат за содержание детей в группах по присмотру и уходу за детьми в возрасте до 5 лет 6 месяцев;

K_i - планируемое прогнозное среднегодовое количество детей в группах по присмотру и уходу за детьми в возрасте до 5 лет 6 месяцев (за исключением групп в государственных (муниципальных) учреждениях) в i -м муниципальном образовании Томской области;

C - расчетная стоимость затрат на возмещение части затрат юридическим лицам и индивидуальным предпринимателям, связанных с содержанием групп по присмотру и уходу за детьми в возрасте до 5 лет 6 месяцев, и компенсацию родителям (законным представителям) части затрат за содержание детей в указанных группах;

m - количество месяцев;

d - доля от общих затрат на возмещение части затрат юридическим лицам и индивидуальным предпринимателям, связанных с содержанием групп по присмотру и уходу за детьми в возрасте до 5 лет 6 месяцев, и компенсацию родителям (законным представителям) части затрат за содержание детей в указанных группах из средств областного бюджета.

3. Расчетная стоимость затрат на возмещение части затрат юридическим лицам и индивидуальным предпринимателям, связанных с содержанием групп по присмотру и уходу за детьми в возрасте до 5 лет 6 месяцев, и компенсацию родителям (законным представителям) части затрат за содержание детей в указанных группах для определения размера субсидий на возмещение части затрат юридическим лицам и индивидуальным предпринимателям, связанных с содержанием групп по присмотру и уходу за детьми в возрасте до 5 лет 6 месяцев, и компенсацию родителям (законным представителям) части затрат за содержание детей в группах по присмотру и уходу за детьми в возрасте до 5 лет 6 месяцев устанавливается в размере 4000 рублей.

4. Общий объем субсидии определяется как сумма субсидий муниципальным образованиям Томской области на возмещение части затрат юридическим лицам и индивидуальным предпринимателям, связанных с содержанием групп по присмотру и уходу за детьми в возрасте до 5 лет 6 месяцев, и компенсацию родителям (законным представителям) части затрат за содержание детей в группах по присмотру и уходу за детьми в возрасте до 5 лет 6 месяцев:

$$S = \text{SUM } Si.».$$

Расчет распределения субсидии на возмещение части затрат юридическим лицам и индивидуальным предпринимателям, связанных с содержанием групп по присмотру и уходу за детьми в возрасте до 5 лет 6 месяцев, и компенсацию родителям (законным представителям) части затрат за содержание детей в группах по присмотру и уходу за детьми в возрасте до 5 лет 6 месяцев на 2014 год и плановый период 2015 и 2016 годов

тыс. рублей

Количество мест	Размер денежной выплаты, рублей	Количество месяцев	Софинансирование	Итого субсидии в 2014 году	Итого субсидии в 2015 году	Итого субсидии в 2016 году
1 880	4 000	12	50%	45 114	45 114	45 114

**МЕТОДИКА
РАСПРЕДЕЛЕНИЯ СУБСИДИЙ МЕСТНЫМ БЮДЖЕТАМ МУНИЦИПАЛЬНЫХ
ОБРАЗОВАНИЙ ТОМСКОЙ ОБЛАСТИ НА ДОСТИЖЕНИЕ ЦЕЛЕВЫХ
ПОКАЗАТЕЛЕЙ ПО ПЛАНУ МЕРОПРИЯТИЙ ("ДОРОЖНОЙ КАРТЕ")
"ИЗМЕНЕНИЯ В ОТРАСЛЯХ СОЦИАЛЬНОЙ СФЕРЫ, НАПРАВЛЕННЫЕ
НА ПОВЫШЕНИЕ ЭФФЕКТИВНОСТИ ЗДРАВООХРАНЕНИЯ В ТОМСКОЙ
ОБЛАСТИ" В ЧАСТИ ПОВЫШЕНИЯ ЗАРАБОТНОЙ ПЛАТЫ РАБОТНИКОВ
МУНИЦИПАЛЬНЫХ УЧРЕЖДЕНИЙ ДОПОЛНИТЕЛЬНОГО ОБРАЗОВАНИЯ
ДЕТЕЙ
В СФЕРЕ ФИЗИЧЕСКОЙ КУЛЬТУРЫ И СПОРТА, ЗАНИМАЮЩИХ
ДОЛЖНОСТИ
ВРАЧЕЙ, А ТАКЖЕ СРЕДНЕГО МЕДИЦИНСКОГО ПЕРСОНАЛА**

1. Настоящая Методика предназначена для распределения между бюджетами муниципальных образований Томской области объема субсидий на достижение целевых показателей по плану мероприятий ("дорожной карте") "Изменения в отраслях социальной сферы, направленные на повышение эффективности здравоохранения в Томской области" в части повышения заработной платы работников муниципальных учреждений дополнительного образования детей в сфере физической культуры и спорта, занимающих должности врачей, а также среднего медицинского персонала (далее - Субсидия).

2. Размер Субсидии, выделяемой бюджету муниципального образования Томской области, определяется по следующей формуле:

$$V_i = V_0 * K_i, \text{ где:}$$

V_i - объем Субсидии, предусмотренный на i -е муниципальное образование Томской области;

V_0 - объем Субсидии, предусмотренный на все муниципальные образования Томской области;

K_i - комплексный коэффициент i -го муниципального образования Томской области.

3. Комплексный коэффициент i -го муниципального образования Томской области определяется по следующей формуле:

$$K_i = \frac{(B_{moi} * K + B_{mo}) * r_i}{\sum_{i=1}^n ((B_{moi} * K + B_{mo}) * r_i)}, \text{ где:}$$

B_{moi} - доля среднегодовой численности врачей за год, предшествующий текущему финансовому году, в муниципальных учреждениях дополнительного образования детей в сфере физической культуры и спорта i -го муниципального образования Томской области к общей численности врачей в муниципальных учреждениях дополнительного образования детей в сфере физической культуры и спорта Томской области;

K - коэффициент, учитывающий дифференциацию уровня средней заработной платы врачей в муниципальных учреждениях дополнительного образования детей в сфере физической культуры и спорта Томской области к уровню средней заработной платы среднего медицинского персонала в муниципальных учреждениях дополнительного образования детей в сфере физической культуры и спорта Томской области в соответствии с показателями, ответственными за реализацию которых является Департамент по молодежной политике, физической культуре и спорту Томской области, утвержденными распоряжением Администрации Томской области от 01.03.2013 N 142-ра "Об утверждении Плана мероприятий ("дорожной карты") "Изменения в отраслях социальной сферы, направленные на повышение эффективности здравоохранения в Томской области";

$B_{то}$ - доля среднегодовой численности среднего медицинского персонала за год, предшествующий текущему финансовому году, в муниципальных учреждениях дополнительного образования детей в сфере физической культуры и спорта Томской области;

r_i - коэффициент, учитывающий районный коэффициент и процентную надбавку за работу в районах Крайнего Севера и приравненных к ним местностях i -го муниципального образования Томской области.

РАСЧЕТ РАСПРЕДЕЛЕНИЯ СУБСИДИЙ МЕСТНЫМ БЮДЖЕТАМ МУНИЦИПАЛЬНЫХ ОБРАЗОВАНИЙ ТОМСКОЙ ОБЛАСТИ НА ДОСТИЖЕНИЕ ЦЕЛЕВЫХ ПОКАЗАТЕЛЕЙ ПО ПЛАНУ МЕРОПРИЯТИЙ ("ДОРОЖНОЙ КАРТЕ") "ИЗМЕНЕНИЯ В ОТРАСЛЯХ СОЦИАЛЬНОЙ СФЕРЫ, НАПРАВЛЕННЫЕ НА ПОВЫШЕНИЕ ЭФФЕКТИВНОСТИ ЗДРАВООХРАНЕНИЯ В ТОМСКОЙ ОБЛАСТИ" В ЧАСТИ ПОВЫШЕНИЯ ЗАРАБОТНОЙ ПЛАТЫ РАБОТНИКОВ МУНИЦИПАЛЬНЫХ УЧРЕЖДЕНИЙ ДОПОЛНИТЕЛЬНОГО ОБРАЗОВАНИЯ ДЕТЕЙ В СФЕРЕ ФИЗИЧЕСКОЙ КУЛЬТУРЫ И СПОРТА, ЗАНИМАЮЩИХ ДОЛЖНОСТИ ВРАЧЕЙ, А ТАКЖЕ СРЕДНЕГО МЕДИЦИНСКОГО ПЕРСОНАЛА НА 2014 ГОД

№ п/п	Наименование муниципального образования	Численность работников по категории врачи, чел.	Доля среднегодовой численности врачей за год, предшествующий текущему финансовому году, в муниципальных учреждениях дополнительного образования детей в сфере физической культуры и спорта i-го муниципального образования Томской области к общей численности врачей в муниципальных учреждениях дополнительного образования детей в сфере физической культуры и спорта Томской области (V _{moi})	Численность работников по категории средний медицинский персонал, чел	Доля среднегодовой численности среднего медицинского персонала за год, предшествующий текущему финансовому году, в муниципальных учреждениях дополнительного образования детей в сфере физической культуры и спорта Томской области (V _{мо})	Значение коэффициента, учитывающего районный коэффициент и процентную надбавку за работу в районах Крайнего Севера и приравненных к ним местностях (г _i)	Комплексный коэффициент i-го муниципального образования Томской области (K _i)	Объем Субсидии, предусмотренный на все муниципальные образования Томской области, тыс.руб (V ₀)	Объем Субсидии, предусмотренный на i-е муниципальное образование Томской области, тыс.руб (V _i)
1	Городской округ закрытое административное территориальное образование Северск	6	0,33	12	0,75	1,5	0,553	6 130,3	3 391,8
2	Муниципальное образование «Город Томск»	12	0,67	4	0,25	1,3	0,447		2 738,5
ИТОГО		18	1,00	16	1,00		1,00		6 130,3

коэффициент, учитывающий дифференциацию уровня средней заработной платы врачей к уровню средней заработной платы среднего медицинского персонала

1,26

РАСЧЕТ РАСПРЕДЕЛЕНИЯ СУБСИДИЙ МЕСТНЫМ БЮДЖЕТАМ МУНИЦИПАЛЬНЫХ ОБРАЗОВАНИЙ ТОМСКОЙ ОБЛАСТИ НА ДОСТИЖЕНИЕ ЦЕЛЕВЫХ ПОКАЗАТЕЛЕЙ ПО ПЛАНУ МЕРОПРИЯТИЙ ("ДОРОЖНОЙ КАРТЕ") "ИЗМЕНЕНИЯ В ОТРАСЛЯХ СОЦИАЛЬНОЙ СФЕРЫ, НАПРАВЛЕННЫЕ НА ПОВЫШЕНИЕ ЭФФЕКТИВНОСТИ ЗДРАВООХРАНЕНИЯ В ТОМСКОЙ ОБЛАСТИ" В ЧАСТИ ПОВЫШЕНИЯ ЗАРАБОТНОЙ ПЛАТЫ РАБОТНИКОВ МУНИЦИПАЛЬНЫХ УЧРЕЖДЕНИЙ ДОПОЛНИТЕЛЬНОГО ОБРАЗОВАНИЯ ДЕТЕЙ В СФЕРЕ ФИЗИЧЕСКОЙ КУЛЬТУРЫ И СПОРТА, ЗАНИМАЮЩИХ ДОЛЖНОСТИ ВРАЧЕЙ, А ТАКЖЕ СРЕДНЕГО МЕДИЦИНСКОГО ПЕРСОНАЛА НА 2015 ГОД

№ п/п	Наименование муниципального образования	Численность работников по категории врачи, чел.	Доля среднегодовой численности врачей за год, предшествующий текущему финансовому году, в муниципальных учреждениях дополнительного образования детей в сфере физической культуры и спорта i-го муниципального образования Томской области к общей численности врачей в муниципальных учреждениях дополнительного образования детей в сфере физической культуры и спорта Томской области (V _{mo1})	Численность работников по категории средний медицинский персонал, чел	Доля среднегодовой численности среднего медицинского персонала за год, предшествующий текущему финансовому году, в муниципальных учреждениях дополнительного образования детей в сфере физической культуры и спорта Томской области (V _{mo})	Значение коэффициента, учитывающего районный коэффициент и процентную надбавку за работу в районах Крайнего Севера и приравненных к ним местностях (π)	Комплексный коэффициент i-го муниципального образования Томской области (K _i)	Объем Субсидии, предусмотренный на все муниципальные образования Томской области, тыс.руб (V ₀)	Объем Субсидии, предусмотренный на i-е муниципальное образование Томской области, тыс.руб (V _i)
1	Городской округ закрытое административное территориальное образование Северск	6	0,33	12	0,75	1,5	0,55	11 848,1	6 555,3
2	Муниципальное образование «Город Томск»	12	0,67	4	0,25	1,3	0,45		5 292,8
ИТОГО		18	1,00	16	1,00		1,00		11 848,1

коэффициент, учитывающий дифференциацию уровня средней заработной платы врачей к уровню средней заработной платы среднего медицинского персонала

1,26

РАСЧЕТ РАСПРЕДЕЛЕНИЯ СУБСИДИЙ МЕСТНЫМ БЮДЖЕТАМ МУНИЦИПАЛЬНЫХ ОБРАЗОВАНИЙ ТОМСКОЙ ОБЛАСТИ НА ДОСТИЖЕНИЕ ЦЕЛЕВЫХ ПОКАЗАТЕЛЕЙ ПО ПЛАНУ МЕРОПРИЯТИЙ ("ДОРОЖНОЙ КАРТЕ") "ИЗМЕНЕНИЯ В ОТРАСЛЯХ СОЦИАЛЬНОЙ СФЕРЫ, НАПРАВЛЕННЫЕ НА ПОВЫШЕНИЕ ЭФФЕКТИВНОСТИ ЗДРАВООХРАНЕНИЯ В ТОМСКОЙ ОБЛАСТИ" В ЧАСТИ ПОВЫШЕНИЯ ЗАРАБОТНОЙ ПЛАТЫ РАБОТНИКОВ МУНИЦИПАЛЬНЫХ УЧРЕЖДЕНИЙ ДОПОЛНИТЕЛЬНОГО ОБРАЗОВАНИЯ ДЕТЕЙ В СФЕРЕ ФИЗИЧЕСКОЙ КУЛЬТУРЫ И СПОРТА, ЗАНИМАЮЩИХ ДОЛЖНОСТИ ВРАЧЕЙ, А ТАКЖЕ СРЕДНЕГО МЕДИЦИНСКОГО ПЕРСОНАЛА НА 2016 ГОД

№ п/п	Наименование муниципального образования	Численность работников по категории врачи, чел.	Доля среднегодовой численности врачей за год, предшествующий текущему финансовому году, в муниципальных учреждениях дополнительного образования детей в сфере физической культуры и спорта i-го муниципального образования Томской области к общей численности врачей в муниципальных учреждениях дополнительного образования детей в сфере физической культуры и спорта Томской области (V _{moi})	Численность работников по категории средний медицинский персонал, чел	Доля среднегодовой численности среднего медицинского персонала за год, предшествующий текущему финансовому году, в муниципальных учреждениях дополнительного образования детей в сфере физической культуры и спорта Томской области (V _{мо})	Значение коэффициента, учитывающего районный коэффициент и процентную надбавку за работу в районах Крайнего Севера и приравненных к ним местностях (г _i)	Комплексный коэффициент i-го муниципального образования Томской области (K _i)	Объем Субсидии, предусмотренный на все муниципальные образования Томской области, тыс.руб (V ₀)	Объем Субсидии, предусмотренный на i-е муниципальное образование Томской области, тыс.руб (V _i)
1	Городской округ закрытое административное территориальное образование Северск	6	0,33	12	0,75	1,5	0,55	18 387,0	10 173,1
2	Муниципальное образование «Город Томск»	12	0,67	4	0,25	1,3	0,45		8 213,9
ИТОГО		18	1,00	16	1,00		1,00		18 387,0

коэффициент, учитывающий дифференциацию уровня средней заработной платы врачей к уровню средней заработной платы среднего медицинского персонала

1,26

**МЕТОДИКА
РАСПРЕДЕЛЕНИЯ СУБСИДИЙ БЮДЖЕТАМ МУНИЦИПАЛЬНЫХ
ОБРАЗОВАНИЙ
ТОМСКОЙ ОБЛАСТИ НА ДОСТИЖЕНИЕ ЦЕЛЕВЫХ ПОКАЗАТЕЛЕЙ ПО
ПЛАНУ
МЕРОПРИЯТИЙ ("ДОРОЖНОЙ КАРТЕ") "ИЗМЕНЕНИЯ В СФЕРЕ КУЛЬТУРЫ,
НАПРАВЛЕННЫЕ НА ПОВЫШЕНИЕ ЕЕ ЭФФЕКТИВНОСТИ" В ЧАСТИ
ПОВЫШЕНИЯ ЗАРАБОТНОЙ ПЛАТЫ РАБОТНИКОВ КУЛЬТУРЫ
МУНИЦИПАЛЬНЫХ
УЧРЕЖДЕНИЙ КУЛЬТУРЫ**

(введена постановлением Администрации Томской области
от 14.05.2013 N 203а)

1. Настоящая Методика предназначена для распределения между бюджетами муниципальных образований Томской области объема субсидий на достижение целевых показателей по плану мероприятий ("дорожной карте") "Изменения в сфере культуры, направленные на повышение ее эффективности" в части повышения заработной платы работников культуры муниципальных учреждений культуры (далее - субсидия).

2. Общий объем субсидии, выделяемой бюджету i -го муниципального образования Томской области, определяется по следующей формуле:

$$S_i = W_i + U_i, \text{ где:}$$

S_i - общий объем субсидии i -му муниципальному образованию Томской области;

W_i - объем субсидии i -му муниципальному образованию Томской области на выплату ежемесячных персональных надбавок к должностному окладу работникам муниципальных учреждений культуры;

U_i - объем субсидии i -му муниципальному образованию Томской области на стимулирующие выплаты.

3. Объем субсидии i -му муниципальному образованию Томской области на выплату ежемесячных персональных надбавок к должностному окладу работникам муниципальных учреждений культуры определяется по следующей формуле:

$$W_i = \left(\sum_{j=1}^k a_j \times n_j \right) \times r \times m \times b, \text{ где:}$$

a_j - ежемесячная персональная надбавка к должностному окладу работников учреждения культуры в размере, установленном нормативными правовыми актами Томской области, по соответствующим должностям профессиональных квалификационных групп;

n_j - среднесписочная численность работников муниципального учреждения культуры, имеющих право на персональную надбавку к должностному окладу, по соответствующим должностям профессиональных квалификационных групп за 2012 год без учета внешних совместителей;

k - количество муниципальных учреждений культуры;

r - районный коэффициент и процентная надбавка за работу в районах Крайнего Севера и приравненных к ним местностях;

m - количество месяцев;

b - отчисления во внебюджетные фонды (30,2%).

4. Объем субсидии i -му муниципальному образованию Томской области на стимулирующие выплаты, определяется по следующей формуле:

$$U_i = \frac{(S - \text{SUM } W_i)}{N \times R} \times n_i \times r_i, \text{ где:}$$

S - общий объем субсидии на достижение целевых показателей по плану мероприятий ("дорожной карте") "Изменения в сфере культуры, направленные на повышение ее эффективности" в части повышения заработной платы работников культуры муниципальных учреждений культуры;

N - среднесписочная численность работников муниципальных учреждений культуры, имеющих право на персональную надбавку к должностному окладу за 2012 год без учета внешних совместителей;

R - величина средневзвешенного коэффициента, учитывающего районный коэффициент и процентную надбавку за работу в районах Крайнего Севера и приравненных к ним местностях;

n_i - среднесписочная численность работников культуры в i -м муниципальном образовании Томской области, имеющих право на персональную надбавку к должностному окладу за 2012 год без учета внешних совместителей;

r_i - районный коэффициент и процентная надбавка за работу в районах Крайнего Севера и приравненных к ним местностях в i -м муниципальном образовании Томской области.

Расчет распределения общего объема субсидии бюджетам муниципальных образований Томской области на достижение целевых показателей по плану мероприятий ("дорожной карте") "Изменения в сфере культуры, направленные на повышение её эффективности" в части повышения заработной платы работников культуры муниципальных учреждений культуры на 2014 год

№ п/п	Наименование муниципального образования	Надбавки персональные 60%				Надбавки персональные 33%				Стимулирующие выплаты				Si - Всего сумма субсидии на 2014 год, тыс.рублей
		aj - Ежемесячная персональная надбавка к должностному окладу, руб.	пj - Среднесписочная численность работников, имеющих право на надбавку, чел	gi - районный коэффициент и коэффициент за работу в районах Крайнего Севера и в местностях, приравненных к ним, установленный для i-го муниципального образования	Wi (60%) - объем субсидии i-му муниципальному образованию на выплату персональных надбавок, тыс.рублей	aj - Ежемесячная персональная надбавка к должностному окладу, руб.	пj - Среднесписочная численность работников, имеющих право на надбавку, чел	gi - районный коэффициент и коэффициент за работу в районах Крайнего Севера и в местностях, приравненных к ним, установленный для i-го муниципального образования	Wi (33%) - объем субсидии i-му муниципальному образованию на выплату персональных надбавок, тыс.рублей	aj - Ежемесячная персональная надбавка к должностному окладу, руб.	пj - Среднесписочная численность работников, имеющих право на надбавку, чел	gi - районный коэффициент и коэффициент за работу в районах Крайнего Севера и в местностях, приравненных к ним, установленный для i-го муниципального образования	Ui - объем субсидии i-му муниципальному образованию на стимулирующие выплаты, тыс.рублей	
1	Александровский район	3542,88	38	2,2	4627,6			2,2	0	6018,41	38	2,2	7861	12488,6
2	Бакчарский район	3542,88	37	1,8	3686,6			1,8	0	6018,41	37	1,8	6262,5	9949,1
3	Верхнекетский район	3542,88	63	2	6974,6			2	0	6018,41	63	2	11848	18822,6
4	Зырянский район	3542,88	57	1,3	4101,7			1,3	0	6018,41	57	1,3	6967,7	11069,4
5	Каргасокский район	3542,88	60	2	6642,5			2	0	6018,41	60	2	11283,8	17926,3
6	Кожевниковский район	3542,88	54	1,3	3885,8			1,3	0	6018,41	54	1,3	6601	10486,8
7	Кривошеинский район	3542,88	41	1,8	4085,1			1,8	0	6018,41	41	1,8	6939,5	11024,6
8	Молчановский район	3542,88	57	1,8	5679,3			1,8	0	6018,41	57	1,8	9647,7	15327
9	Парабельский район	3542,88	58	2	6421			2	0	6018,41	58	2	10907,7	17328,7
10	Первомайский район	3542,88	71	1,3	5109,2			1,3	0	6018,41	71	1,3	8679,1	13788,3
11	Тегульдетский район	3542,88	23	1,8	2291,7			1,8	0	6018,41	23	1,8	3892,9	6184,6
12	Томский район	3542,88	129	1,3	9282,8			1,3	0	6018,41	129	1,3	15769,1	25051,9
13	Чаинский район	3542,88	45	2	4981,8			2	0	6018,41	45	2	8462,9	13444,7
14	Шегарский район	3542,88	49	1,3	3526			1,3	0	6018,41	49	1,3	5989,8	9515,8
15	Асиновский район	3542,88	90	1,3	6476,4			1,3	0	6018,41	90	1,3	11001,7	17478,1
16	Колпашевский район	3542,88	121	2	14460,6	1108,33	2	2	74,8	6018,41	123	2	24974,5	39509,9
17	Город Томск	3542,88	92	1,3	6620,3			1,3	0	6018,41	92	1,3	11246,2	17866,5
18	Город Стрежевой	3542,88	66	2,2	8037,4			2,2	0	6018,41	66	2,2	13653,4	21690,8
19	Город Кедровый	3542,88	13	2	1439,2			2	0	6018,41	13	2	2444,8	3884
20	ЗАТО Северск	3542,88	120	1,5	9963,7	1108,33	203	1,5	5272,9	6019,00	323	1,5	45562,8	60799,4
	Итого по МО		1284		118293,3		205		5347,7		1489		229996,1	353637,1

Расчет распределения общего объема субсидии бюджетам муниципальных образований Томской области на достижение целевых показателей по плану мероприятий ("дорожной карте") "Изменения в сфере культуры, направленные на повышение её эффективности" в части повышения заработной платы работников культуры муниципальных учреждений культуры на 2015 год

№ п/п	Наименование муниципального образования	Надбавки персональные 60%				Надбавки персональные 33%				Стимулирующие выплаты				Si - Всего сумма субсидии на 2015 год, тыс.рублей
		aj - Ежемесячная персональная надбавка к должностному окладу, руб.	nj - Среднесписочная численность работников, имеющих право на надбавку, чел.	gi - районный коэффициент и коэффициент за работу в районах Крайнего Севера и в местностях, приравненных к ним, установленный для i-го муниципального образования	Wi (60%) - объем субсидии i -му муниципальному образованию на выплату персональных надбавок, тыс.рублей	aj - Ежемесячная персональная надбавка к должностному окладу, руб.	nj - Среднесписочная численность работников, имеющих право на надбавку, чел.	gi - районный коэффициент и коэффициент за работу в районах Крайнего Севера и в местностях, приравненных к ним, установленный для i-го муниципального образования	Wi (33%) - объем субсидии i -му муниципальному образованию на выплату персональных надбавок, тыс.рублей	aj - Ежемесячная персональная надбавка к должностному окладу, руб.	nj - Среднесписочная численность работников, имеющих право на надбавку, чел.	gi - районный коэффициент и коэффициент за работу в районах Крайнего Севера и в местностях, приравненных к ним, установленный для i-го муниципального образования	Ui - объем субсидии i -му муниципальному образованию на стимулирование выплаты, тыс.рублей	
1	Александровский район	3542,88	38	2,2	4627,6			2,2	0	12811,68	38	2,2	16734,2	21361,8
2	Бакчарский район	3542,88	37	1,8	3686,6			1,8	0	12811,68	37	1,8	13331,3	17017,9
3	Верхнекетский район	3542,88	63	2	6974,6			2	0	12811,68	63	2	25221,4	32196
4	Зырянский район	3542,88	57	1,3	4101,7			1,3	0	12811,68	57	1,3	14832,6	18934,3
5	Каргасокский район	3542,88	60	2	6642,5			2	0	12811,68	60	2	24020,4	30662,9
6	Кожевниковский район	3542,88	54	1,3	3885,8			1,3	0	12811,68	54	1,3	14051,9	17937,7
7	Кривошеинский район	3542,88	41	1,8	4085,1			1,8	0	12811,68	41	1,8	14772,5	18857,6
8	Молчановский район	3542,88	57	1,8	5679,3			1,8	0	12811,68	57	1,8	20537,4	26216,7
9	Парабельский район	3542,88	58	2	6421			2	0	12811,68	58	2	23219,7	29640,7
10	Первомайский район	3542,88	71	1,3	5109,2			1,3	0	12811,68	71	1,3	18475,7	23584,9
11	Тегульдетский район	3542,88	23	1,8	2291,7			1,8	0	12811,68	23	1,8	8287	10578,7
12	Томский район	3542,88	129	1,3	9282,8			1,3	0	12811,68	129	1,3	33568,5	42851,3
13	Чаинский район	3542,88	45	2	4981,8			2	0	12811,68	45	2	18015,3	22997,1
14	Шегарский район	3542,88	49	1,3	3526			1,3	0	12811,68	49	1,3	12750,8	16276,8
15	Асиновский район	3542,88	90	1,3	6476,4			1,3	0	12811,68	90	1,3	23419,9	29896,3
16	Колпашевский район	3542,88	121	2	14460,6	1108,33	2	2	74,8	12811,68	123	2	51089	65624,4
17	Город Томск	3542,88	92	1,3	6620,3			1,3	0	12811,68	92	1,3	23940,3	30560,6
18	Город Стрежевой	3542,88	66	2,2	8037,4			2,2	0	12811,68	66	2,2	29064,6	37102
19	Город Кедровый	3542,88	13	2	1439,2			2	0	12811,68	13	2	5204,4	6643,6
20	ЗАТО Северск	3542,88	120	1,5	9963,7	1108,33	203	1,5	5272,9	12811,68	323	1,5	96982,1	112218,7
	Итого по МО		1284		118293,3		205		5347,7		1489		487519,0	611160,0

Расчет распределения общего объема субсидии бюджетам муниципальных образований Томской области на достижение целевых показателей по плану мероприятий ("дорожной карте") "Изменения в сфере культуры, направленные на повышение её эффективности" в части повышения заработной платы работников культуры муниципальных учреждений культуры на 2016 год

№ п/п	Наименование муниципального образования	Надбавки персональные 60%				Надбавки персональные 33%				Стимулирующие выплаты				Si - Всего сумма субсидии на 2016 год, тыс.рублей
		aj - Ежемесячная персональная надбавка к должностному окладу, руб.	пj - Среднесписочная численность работников, имеющих право на надбавку, чел	gi - районный коэффициент и коэффициент за работу в районах Крайнего Севера и местностях, приравненных к ним, установленный для i-го муниципального образования	Wi (60%) - объем субсидии i-му муниципальному образованию на выплату персональных надбавок, тыс.рублей	aj - Ежемесячная персональная надбавка к должностному окладу, руб.	пj - Среднесписочная численность работников, имеющих право на надбавку, чел	gi - районный коэффициент и коэффициент за работу в районах Крайнего Севера и местностях, приравненных к ним, установленный для i-го муниципального образования	Wi (33%) - объем субсидии i-му муниципальному образованию на выплату персональных надбавок, тыс.рублей	aj - Ежемесячная персональная надбавка к должностному окладу, руб.	пj - Среднесписочная численность работников, имеющих право на надбавку, чел	gi - районный коэффициент и коэффициент за работу в районах Крайнего Севера и местностях, приравненных к ним, установленный для i-го муниципального образования	Ui - объем субсидии i-му муниципальному образованию на стимулирующие выплаты, тыс.рублей	
1	Александровский район	3542,88	38	2,2	4627,6			2,2	0	20788,28	38	2,2	27153	31780,6
2	Бакчарский район	3542,88	37	1,8	3686,6			1,8	0	20788,28	37	1,8	21631,4	25318
3	Верхнекетский район	3542,88	63	2	6974,6			2	0	20788,28	63	2	40924,3	47898,9
4	Зырянский район	3542,88	57	1,3	4101,7			1,3	0	20788,28	57	1,3	24067,4	28169,1
5	Каргасокский район	3542,88	60	2	6642,5			2	0	20788,28	60	2	38975,5	45618
6	Кожевниковский район	3542,88	54	1,3	3885,8			1,3	0	20788,28	54	1,3	22800,7	26686,5
7	Кривошеинский район	3542,88	41	1,8	4085,1			1,8	0	20788,28	41	1,8	23970	28055,1
8	Молчановский район	3542,88	57	1,8	5679,3			1,8	0	20788,28	57	1,8	33324,1	39003,4
9	Парабельский район	3542,88	58	2	6421			2	0	20788,28	58	2	37676,4	44097,4
10	Первомайский район	3542,88	71	1,3	5109,2			1,3	0	20788,28	71	1,3	29978,7	35087,9
11	Тегульдетский район	3542,88	23	1,8	2291,7			1,8	0	20788,28	23	1,8	13446,6	15738,3
12	Томский район	3542,88	129	1,3	9282,8			1,3	0	20788,28	129	1,3	54468,3	63751,1
13	Чаинский район	3542,88	45	2	4981,8			2	0	20788,28	45	2	29231,7	34213,5
14	Шегарский район	3542,88	49	1,3	3526			1,3	0	20788,28	49	1,3	20689,5	24215,5
15	Асиновский район	3542,88	90	1,3	6476,4			1,3	0	20788,28	90	1,3	38001,1	44477,5
16	Колпашевский район	3542,88	121	2	14460,6	1108,33	2	2	74,8	20788,28	123	2	81746,8	96282,2
17	Город Томск	3542,88	92	1,3	6620,3			1,3	0	20788,28	92	1,3	38845,6	45465,9
18	Город Стрежевой	3542,88	66	2,2	8037,4			2,2	0	20788,28	66	2,2	47160,4	55197,8
19	Город Кедровый	3542,88	13	2	1439,2			2	0	20788,28	13	2	8444,7	9883,9
20	ЗАТО Северск	3542,88	120	1,5	9963,7	1108,33	203	1,5	5272,9	20788,28	323	1,5	157363,6	172600,2
	Итого по МО		1284		118293,3		205		5347,7		1489		789899,8	913540,8

**МЕТОДИКА
РАСПРЕДЕЛЕНИЯ СУБСИДИЙ БЮДЖЕТАМ МУНИЦИПАЛЬНЫХ
ОБРАЗОВАНИЙ ТОМСКОЙ ОБЛАСТИ НА ОПЛАТУ ТРУДА РУКОВОДИТЕЛЯМ
И СПЕЦИАЛИСТАМ МУНИЦИПАЛЬНЫХ УЧРЕЖДЕНИЙ
КУЛЬТУРЫ И ИСКУССТВА В ЧАСТИ ВЫПЛАТ НАДБАВОК И ДОПЛАТ К
ТАРИФНОЙ СТАВКЕ (ДОЛЖНОСТНОМУ ОКЛАДУ)**

Настоящая Методика разработана в целях определения общего объема субсидий, предоставляемых местным бюджетам на оплату труда руководителям и специалистам муниципальных учреждений культуры и искусства (далее - работники учреждений культуры), в части выплат надбавок и доплат к тарифной ставке (должностному окладу) в соответствии с [Законом](#) Томской области от 13 июня 2007 года N 112-ОЗ "О реализации государственной политики в сфере культуры и искусства на территории Томской области".

Объем субсидии по i-му муниципальному образованию определяется по формуле:

$$S_i = \left(\sum_{j=1}^4 a_j \times p_{ji} \times K_i \times 12 \times C \right), \text{ где:}$$

(в ред. постановления Администрации Томской области от 24.10.2011 № 330а)

j - вид надбавки к тарифной ставке (должностному окладу) работников учреждений культуры в соответствии с [Законом](#) Томской области от 13 июня 2007 года N 112-ОЗ "О реализации государственной политики в сфере культуры и искусства на территории Томской области";

a_j - ежемесячный размер надбавки, установленный [Законом](#) Томской области от 13 июня 2007 года N 112-ОЗ "О реализации государственной политики в сфере культуры и искусства на территории Томской области";

p_{ji} - численность работников учреждений культуры, имеющих право на надбавку j -го вида по i -му муниципальному образованию;

K_i - районный коэффициент и коэффициент за работу в районах Крайнего Севера и в местностях, приравненных к ним, установленный для i -го муниципального образования нормативными правовыми актами органов государственной власти Российской Федерации и Томской области;

12 - количество месяцев в году;

C - установленный законодательством размер начислений на фонд оплаты труда;

абзацы десятый – двенадцатый исключены. – Постановлением Администрации Томской области от 24.10.2011 № 330а.

Общий объем субсидии определяется как сумма субсидий всех муниципальных образований Томской области:

$$S = \sum S_i$$

Расчет распределения общего объема субсидии местным бюджетам на оплату труда руководителям и специалистам муниципальных учреждений культуры и искусства, в части выплат надбавок и доплат к тарифной ставке (должностному окладу) на 2014 год

№ п/п	Наименование муниципального образования	Надбавки молодым специалистам				Надбавки за звания, начинающиеся со слов "Народный..."				Надбавки за звания, начинающиеся со слов "Заслуженный..."				Надбавки за стаж работы в отрасли культуры				Si - Всего сумма субсидии на 2014 год, тыс.рублей	
		а) Ежемесячный размер надбавки, руб.	р) - Численность работников, имеющих право на надбавку, чел	к) - районный коэффициент за работу в районах Крайнего Севера и в местностях, приравненных к ним, установленных для i-го муниципального образования	Размер субсидии на год с районным коэффициентом, северной надбавкой и ЕСН, тыс.руб	а) Ежемесячный размер надбавки, руб.	р) - Численность работников, имеющих право на надбавку, чел	к) - районный коэффициент за работу в районах Крайнего Севера и в местностях, приравненных к ним, установленных для i-го муниципального образования	Размер субсидии на год с районным коэффициентом, северной надбавкой и ЕСН, тыс.руб	а) Ежемесячный размер надбавки, руб.	р) - Численность работников, имеющих право на надбавку, чел	к) - районный коэффициент за работу в районах Крайнего Севера и в местностях, приравненных к ним, установленных для i-го муниципального образования	Размер субсидии на год с районным коэффициентом, северной надбавкой и ЕСН, тыс.руб	а) Ежемесячный размер надбавки (среднее значение на человека), к тарифной ставке установленной с 01.01.2011 г, руб.	р) - Численность работников, имеющих право на надбавку, чел	к) - районный коэффициент за работу в районах Крайнего Севера и в местностях, приравненных к ним, установленных для i-го муниципального образования	Размер субсидии на год с районным коэффициентом, северной надбавкой и ЕСН, тыс.руб		размер субсидии с учетом дефлятора в 2013г. (1,0)
1	Александровский район	1000			0	2000			0	1000			0	1370,40	15	2,2	706,60	706,6	706,6
2	Бакчарский район	1000			0	2000			0	1000			0	1502,40	18,5	1,8	781,70	781,7	781,7
3	Верхнекетский район	1000			0	2000			0	1000			0	1308,04	28	2	1144,50	1144,5	1144,5
4	Зырянский район	1000	0		0	2000			0	1000			0	1490,59	30	1,3	908,30	908,3	908,3
5	Каргасокский район	1000	1	2	31,2	2000			0	1000			0	1303,42	38	2	1547,70	1547,7	1578,9
6	Кожевниковский район	1000			0	2000			0	1000			0	1371,83	30	1,3	835,90	835,9	835,9
7	Кривошеинский район	1000			0	2000			0	1000			0	1234,00	20	1,8	694,10	694,1	694,1
8	Молчановский район	1000			0	2000			0	1000			0	1609,17	36	1,8	1629,20	1629,2	1629,2
9	Парабельский район	1000		2	0	2000			0	1000			0	1427,90	27	2	1204,70	1204,7	1204,7
10	Первомайский район	1000	1	1,3	20,3	2000			0	1000			0	1377,05	44	1,3	1230,70	1230,7	1251
11	Тегульдетский район	1000			0	2000			0	1000			0	1505,77	13	1,8	550,50	550,5	550,5
12	Томский район	1000	2	1,3	40,6	2000			0	1000	1	1,3	20,3	1485,60	83	1,3	2504,50	2504,5	2565,4
13	Чанский район	1000			0	2000			0	1000			0	1540,77	39	2	1877,70	1877,7	1877,7
14	Шегарский район	1000			0	2000			0	1000	1	1,3	20,3	1289,17	18	1,3	471,30	471,3	491,6
15	Асиновский район	1000	1	1,3	20,3	2000			0	1000		1,3	0	1385,42	24	1,3	675,30	675,3	695,6
16	Колпашевский район	1000	2	2	62,5	2000			0	1000			0	1315,32	47	2	1931,80	1931,8	1994,3
17	Город Томск	1000	7	1,3	142,2	2000			0	1000			0	1278,80	47	1,3	1220,80	1220,8	1363
18	Город Стрежевой	1000	1	2,2	34,4	2000			0	1000			0	1186,15	20	2,2	815,40	815,4	849,8
19	Город Кедровый	1000			0	2000			0	1000			0	868,33	3	2	81,40	81,4	81,4
20	ЗАТО Северск	1000	5	1,5	117,2	2000		1,5	0	1000		1,5	0	1624,83	202	1,5	7692,10	7692,1	7809,3
	Итого по МО		20		468,7		0		0		2		40,6		782,5		28504,2	28504,2	29013,5

Расчет распределения общего объема субсидии местным бюджетам на оплату труда руководителям и специалистам муниципальных учреждений культуры и искусства, в части выплат надбавок и доплат к тарифной ставке (должностному окладу) на 2015 год

№ п/п	Наименование муниципального образования	Надбавки молодым специалистам				Надбавки за звания, начинающиеся со слов "Народный..."				Надбавки за звания, начинающиеся со слов "Заслуженный..."				Надбавки за стаж работы в отрасли культуры				Si - Всего сумма субсидии на 2015 год, тыс.рублей	
		aj - Ежемесячный размер надбавки, руб.	рj- Численность работников, имеющих право на надбавку, чел	ki- районный коэффициент и коэффициент за работу в районах Крайнего Севера и в местностях, приравненных к ним, установленный для i-го муниципального образования	Размер субсидии на год с районным коэффициентом, северной надбавкой и ЕСН, тыс.руб	aj - Ежемесячный размер надбавки, руб.	рj- Численность работников, имеющих право на надбавку, чел	ki- районный коэффициент и коэффициент за работу в районах Крайнего Севера и в местностях, приравненных к ним, установленный для i-го муниципального образования	Размер субсидии на год с районным коэффициентом, северной надбавкой и ЕСН, тыс.руб	aj - Ежемесячный размер надбавки, руб.	рj- Численность работников, имеющих право на надбавку, чел	ki- районный коэффициент и коэффициент за работу в районах Крайнего Севера и в местностях, приравненных к ним, установленный для i-го муниципального образования	Размер субсидии на год с районным коэффициентом, северной надбавкой и ЕСН, тыс.руб	aj - Ежемесячный размер надбавки (среднее значение на человека), к тарифной ставке установленной 01.01.2011 г. руб.	рj- Численность работников, имеющих право на надбавку, чел	ki- районный коэффициент и коэффициент за работу в районах Крайнего Севера и в местностях, приравненных к ним, установленный для i-го муниципального образования	Размер субсидии на год с районным коэффициентом, северной надбавкой и ЕСН, тыс.руб		размер субсидии с учетом дефлятора в 2014 г.(1,0)
1	Александровский район	1000			0	2000			0	1000			0	1400,67	15	2,2	722,20	722,2	722,2
2	Бакчарский район	1000			0	2000			0	1000			0	1507,00	19,5	1,8	826,40	826,4	826,4
3	Верхнекетский район	1000			0	2000			0	1000			0	1323,387	31	2	1281,90	1281,9	1281,9
4	Зырянский район	1000		1,3	0	2000			0	1000			0	1519,67	30	1,3	926,00	926	926
5	Каргасокский район	1000	1	2	31,2	2000			0	1000			0	1282,805	41	2	1643,50	1643,5	1674,7
6	Кожевниковский район	1000			0	2000			0	1000			0	1344,77	32	1,3	874,00	874	874
7	Кривошеинский район	1000			0	2000			0	1000			0	1255,5	20	1,8	706,20	706,2	706,2
8	Молчановский район	1000			0	2000			0	1000		1,8	0	1609,59	37	1,8	1674,90	1674,9	1674,9
9	Парабельский район	1000			0	2000			0	1000			0	1410,1	29	2	1277,80	1277,8	1277,8
10	Первомайский район	1000	2	1,3	40,6	2000			0	1000			0	1350,15	48	1,3	1316,30	1316,3	1356,9
11	Тегульдеский район	1000			0	2000			0	1000			0	1505,769	13	1,8	550,50	550,5	550,5
12	Томский район	1000	2	1,3	40,6	2000			0	1000		1,3	0	1500,523	86	1,3	2621,10	2621,1	2661,7
13	Чаинский район	1000			0	2000			0	1000			0	1531,45	40	2	1914,20	1914,2	1914,2
14	Шегарский район	1000			0	2000			0	1000		1,3	20,3	1208,571	21	1,3	515,50	515,5	535,8
15	Асиновский район	1000	1	1,3	20,3	2000			0	1000		1,3	0	1359	25	1,3	690,10	690,1	710,4
16	Колпашевский район	1000	2	2	62,5	2000			0	1000			0	1304,5	54	2	2201,20	2201,2	2263,7
17	Город Томск	1000	7	1,3	142,2	2000			0	1000			0	1278,8	47	1,3	1220,80	1220,8	1363
18	Город Стржевой	1000	1	2,2	34,4	2000			0	1000			0	1185,476	21	2,2	855,70	855,7	890,1
19	Город Кедровый	1000			0	2000			0	1000			0	939,5	4	2	117,40	117,4	117,4
20	ЗАТО Северск	1000	5	1,5	117,2	2000		1,5	0	1000		1,5	0	1663,622	196	1,5	7641,80	7641,8	7759
	Итого по МО		21		489			0	0	1		20,3		809,5			29577,5	30086,8	

Расчет распределения общего объема субсидии местным бюджетам на оплату труда руководителям и специалистам муниципальных учреждений культуры и искусства, в части выплат надбавок и доплат к тарифной ставке (должностному окладу) на 2016 год

№ п/п	Наименование муниципального образования	Надбавки молодым специалистам				Надбавки за звания, начинающиеся со слов "Народный..."				Надбавки за звания, начинающиеся со слов "Заслуженный..."				Надбавки за стаж работы в отрасли культуры				Si - Всего сумма субсидии на 2016 год, тыс.рублей
		аj - Ежемесячный размер надбавки, руб.	рj1 - Численность работников, имеющих право на надбавку, чел	ki - районный коэффициент и коэффициент за работу в районах Крайнего Севера и в местностях, приравненных к ним, установленный для i-го муниципального образования	Размер субсидии на год с районным коэффициентом, северной надбавкой и ЕСН, тыс.руб	аj - Ежемесячный размер надбавки, руб.	рj1 - Численность работников, имеющих право на надбавку, чел	ki - районный коэффициент и коэффициент за работу в районах Крайнего Севера и в местностях, приравненных к ним, установленный для i-го муниципального образования	Размер субсидии на год с районным коэффициентом, северной надбавкой и ЕСН, тыс.руб	аj - Ежемесячный размер надбавки, руб.	рj1 - Численность работников, имеющих право на надбавку, чел	ki - районный коэффициент и коэффициент за работу в районах Крайнего Севера и в местностях, приравненных к ним, установленный для i-го муниципального образования	Размер субсидии на год с районным коэффициентом, северной надбавкой и ЕСН, тыс.руб	аj - Ежемесячный размер надбавки (среднее значение на 1 человека), к тарифной ставке установленной 01.01.2011 г. руб.	рj1 - Численность работников, имеющих право на надбавку, чел	ki - районный коэффициент и коэффициент за работу в районах Крайнего Севера и в местностях, приравненных к ним, установленный для i-го муниципального образования	Размер субсидии на год с районным коэффициентом, северной надбавкой и ЕСН, тыс.руб	
1	Александровский район	1000			0	2000		0	1000			0	1410,56	18	2,2	872,7	872,7	872,7
2	Бакчарский район	1000			0	2000		0	1000			0	1506,85	19,5	1,8	826,4	826,4	826,4
3	Верхнекетский район	1000			0	2000		0	1000			0	1365,48	31	2	1322,7	1322,7	1322,7
4	Зырянский район	1000		1,3	0	2000		0	1000			0	1519,67	30	1,3	926,0	926	926
5	Каргасокский район	1000	1	2	31,2	2000		0	1000			0	1304,99	44	2	1794,2	1794,2	1825,4
6	Кожевниковский район	1000			0	2000		0	1000			0	1392,95	33	1,3	933,7	933,7	933,7
7	Кривошеинский район	1000			0	2000		0	1000			0	1292,35	21	1,8	763,2	763,2	763,2
8	Молчановский район	1000			0	2000		0	1000			0	1681,76	37	1,8	1750,0	1750	1750
9	Парабельский район	1000			0	2000		0	1000			0	1416,67	30	2	1328,0	1328	1328
10	Первомайский район	1000	3	1,3	60,9	2000		0	1000			0	1365,10	49	1,3	1358,6	1358,6	1419,5
11	Тегульдетский район	1000			0	2000		0	1000			0	1644,23	13	1,8	601,1	601,1	601,1
12	Томский район	1000	2	1,3	40,6	2000		0	1000	1,3		0	1484,70	93	1,3	2804,5	2804,5	2845,1
13	Чаинский район	1000			0	2000		0	1000			0	1531,45	40	2	1914,2	1914,2	1914,2
14	Шегарский район	1000			0	2000		0	1000	1	1,3	20,3	1185,22	23	1,3	553,7	553,7	574
15	Асиновский район	1000	1	1,3	20,3	2000		0	1000		1,3	0	1377,20	25	1,3	699,3	699,3	719,6
16	Колпашевский район	1000	2	2	62,5	2000		0	1000			0	1338,70	56	2	2342,6	2342,6	2405,1
17	Город Томск	1000	7	1,3	142,2	2000		0	1000			0	1278,80	47	1,3	1220,8	1220,8	1363
18	Город Стрежевой	1000	1	2,2	34,4	2000		0	1000			0	1145,83	24	2,2	945,3	945,3	979,7
19	Город Кедровый	1000			0	2000		0	1000			0	939,60	4	2	117,4	117,4	117,4
20	ЗАТО Северск	1000	5	1,5	117,2	2000	1,5	0	1000		1,5	0	1624,25	206	1,5	7841,6	7841,6	7958,8
	Итого по МО		22		509,3		0	0	1		20,3		843,5			30916	31445,6	

Утверждена
приложением 46
к постановлению
Администрации Томской области
от 13.05.2010 N 94а

**МЕТОДИКА
РАСПРЕДЕЛЕНИЯ СУБСИДИЙ БЮДЖЕТАМ МУНИЦИПАЛЬНЫХ
ОБРАЗОВАНИЙ
ТОМСКОЙ ОБЛАСТИ НА ОБЕСПЕЧЕНИЕ УЧАСТИЯ СПОРТИВНЫХ
СБОРНЫХ
КОМАНД МУНИЦИПАЛЬНЫХ РАЙОНОВ И ГОРОДСКИХ ОКРУГОВ ТОМСКОЙ
ОБЛАСТИ В ОФИЦИАЛЬНЫХ РЕГИОНАЛЬНЫХ СПОРТИВНЫХ,
ФИЗКУЛЬТУРНЫХ
МЕРОПРИЯТИЯХ, ПРОВОДИМЫХ НА ТЕРРИТОРИИ Г. ТОМСКА, ЗА
ИСКЛЮЧЕНИЕМ СПОРТИВНЫХ СБОРНЫХ КОМАНД МУНИЦИПАЛЬНОГО
ОБРАЗОВАНИЯ "ГОРОД ТОМСК", МУНИЦИПАЛЬНОГО ОБРАЗОВАНИЯ
"ГОРОДСКОЙ ОКРУГ - ЗАКРЫТОЕ АДМИНИСТРАТИВНО-
ТЕРРИТОРИАЛЬНОЕ
ОБРАЗОВАНИЕ СЕВЕРСК ТОМСКОЙ ОБЛАСТИ", МУНИЦИПАЛЬНОГО
ОБРАЗОВАНИЯ "ТОМСКИЙ РАЙОН"**

1. Настоящая Методика предназначена для определения объема субсидий, предоставляемых бюджетам муниципальных образований Томской области на обеспечение участия спортивных сборных команд муниципальных районов и городских округов Томской области в официальных региональных спортивных, физкультурных мероприятиях, проводимых на территории г. Томска, за исключением спортивных сборных команд муниципального образования "Город Томск", муниципального образования "Городской округ - закрытое административно-территориальное образование Северск Томской области", муниципального образования "Томский район" (далее - субсидия).

2. Объем субсидии для каждого муниципального образования рассчитывается по формуле:

$$S_i = SB_i + SV_i, \text{ где:}$$

S_i - объем субсидии, предоставляемой бюджету i -го муниципального образования Томской области;

SB_i - объем базовой части субсидии, предоставляемой бюджету i -го муниципального образования Томской области, установленный настоящей Методикой в размере 50 тысяч рублей;

SV_i - объем вариативной части субсидии, предоставляемой бюджету i -го муниципального образования Томской области.

3. Объем вариативной части субсидии, предоставляемой бюджету муниципального образования Томской области, определяется по формуле:

$$SV_i = ((A_{об} - \sum SB_i) / \sum KC_i) \times KC_i, \text{ где:}$$

$A_{об}$ - размер бюджетных ассигнований, предусмотренных Законом Томской области об областном бюджете на соответствующий финансовый год и плановый период,

лимитами бюджетных обязательств, утвержденных в установленном порядке Департаменту по молодежной политике, физической культуре и спорту Томской области на цели, указанные в пункте 2 постановления Администрации Томской области от 13.05.2010 N 94а "О Порядке предоставления из областного бюджета субсидий бюджетам муниципальных образований Томской области и их расходования";

SUM SB_i - сумма базовых частей субсидий муниципальных образований Томской области;

КС_i - количество спортивных званий и спортивных разрядов, присвоенных спортсменам *i*-го муниципального образования Томской области за установленный период, на 10 тысяч населения *i*-го муниципального образования Томской области, с учетом значимости спортивных званий и спортивных разрядов, а также транспортных затрат муниципального образования;

SUM КС_i - общее количество (сумма) спортивных званий и спортивных разрядов, присвоенных спортсменам муниципальных образований Томской области, получающим субсидию, за установленный период, на 10 тысяч человек населения соответствующих муниципальных образований, с учетом значимости спортивных званий и спортивных разрядов, а также транспортных затрат муниципальных образований.

4. Количество спортивных званий и спортивных разрядов, присвоенных спортсменам *i*-го муниципального образования Томской области за установленный период, на 10 тысяч населения *i*-го муниципального образования Томской области, с учетом значимости спортивных званий и спортивных разрядов, а также транспортных затрат муниципального образования определяется по формуле:

$$\begin{aligned} \text{КС}_i = & (((\text{ТЮСР}_i \times \text{КТЮСР}_i \times \text{КТЗ}_i) + (\text{ВЮСР}_i \times \text{КВЮСР}_i \times \text{КТЗ}_i) + \\ & (\text{ПЮСР}_i \times \text{КПЮСР}_i \times \text{КТЗ}_i) + (\text{ТСР}_i \times \text{КТСР}_i \times \text{КТЗ}_i) + (\text{ВСР}_i \times \\ & \text{КВСР}_i \times \text{КТЗ}_i) + (\text{ПСР}_i \times \text{КПСР}_i \times \text{КТЗ}_i) + (\text{КМС}_i \times \text{ККМС}_i \times \\ & \text{КТЗ}_i) + (\text{ГР}_i \times \text{КГР}_i \times \text{КТЗ}_i) + (\text{МСР}_i \times \text{КМСР}_i \times \text{КТЗ}_i) + \\ & (\text{МСРМК}_i \times \text{КМСРМК}_i \times \text{КТЗ}_i)) / \text{N}_i \times 10000, \text{ где:} \end{aligned}$$

ТЮСР_i - количество третьих юношеских спортивных разрядов, присвоенных спортсменам *i*-го муниципального образования Томской области, за установленный период;

КТЮСР_i - коэффициент значимости третьего юношеского спортивного разряда;

ВЮСР_i - количество вторых юношеских спортивных разрядов, присвоенных спортсменам *i*-го муниципального образования Томской области, за установленный период;

КВЮСР_i - коэффициент значимости второго юношеского спортивного разряда;

ПЮСР_i - количество первых юношеских спортивных разрядов, присвоенных спортсменам *i*-го муниципального образования Томской области, за установленный период;

КПЮСР_i - коэффициент значимости первого юношеского спортивного разряда;

ТСР_i - количество третьих спортивных разрядов, присвоенных спортсменам *i*-го муниципального образования Томской области, за установленный период;

КТСР_i - коэффициент значимости третьего спортивного разряда;

ВСР_i - количество вторых спортивных разрядов, присвоенных спортсменам *i*-го муниципального образования Томской области, за установленный период;

КВСР_i - коэффициент значимости второго спортивного разряда;

ПСР_i - количество первых спортивных разрядов, присвоенных спортсменам *i*-го

муниципального образования Томской области, за установленный период;

КПСРi - коэффициент значимости первого спортивного разряда;

КМСi - количество спортивных разрядов "Кандидат в мастера спорта", присвоенных спортсменам i-го муниципального образования Томской области, за установленный период;

ККМСi - коэффициент значимости спортивного разряда "Кандидат в мастера спорта";

ГРi - количество спортивных званий "Гроссмейстер России", присвоенных спортсменам i-го муниципального образования Томской области, за установленный период;

КГРi - коэффициент значимости спортивного звания "Гроссмейстер России";

МСРi - количество спортивных званий "Мастер спорта России", присвоенных спортсменам i-го муниципального образования Томской области, за установленный период;

КМСРi - коэффициент значимости спортивного звания "Мастер спорта России";

МСРМКi - количество спортивных званий "Мастер спорта России международного класса", присвоенных спортсменам i-го муниципального образования Томской области, за установленный период;

КМСРМКi - коэффициент значимости спортивного звания "Мастер спорта России международного класса";

КТЗi - коэффициентов транспортных затрат i-го муниципального образования Томской области;

Ni - общая численность населения в i-м муниципальном образовании Томской области (по данным статистической отчетности по состоянию на 1 января года, предшествующего расчетному).

5. При расчете КСi учитываются спортивные звания и спортивные разряды, присвоенные в соответствии с [Положением](#) о Единой всероссийской спортивной классификации, утвержденным Приказом Министерства спорта, туризма и молодежной политики Российской Федерации от 21.11.2008 N 48 "Об утверждении Положения о Единой всероссийской спортивной классификации", за 12 месяцев - с 1 сентября по 31 августа года, предшествующего расчетному.

6. Величина коэффициентов значимости спортивных званий и спортивных разрядов установлена настоящей Методикой:

Спортивные звания и спортивные разряды	Коэффициент значимости спортивных званий и спортивных разрядов
Третий юношеский спортивный разряд	0,1
Второй юношеский спортивный разряд	0,4
Первый юношеский спортивный разряд	0,7
Третий спортивный разряд	1,0
Второй спортивный разряд	1,2
Первый спортивный разряд	1,5
Кандидат в мастера спорта	1,8
Гроссмейстер России	2,3
Мастер спорта России	2,3
Мастер спорта России международного класса	2,8

7. Коэффициенты транспортных затрат определяются по формуле:

$$КТЗi = (1 / ПРср) \times ПРi, \text{ где:}$$

КТЗi - коэффициент транспортных затрат i-го муниципального образования Томской области;

ПР_{ср} - средняя стоимость проезда от административных центров муниципальных районов и городских округов Томской области, за исключением муниципального образования "Город Томск", муниципального образования "Городской округ - закрытое административно-территориальное образование Северск Томской области", муниципального образования "Томский район", до г. Томска (по состоянию на 1 сентября года, предшествующего расчетному);

ПР_і - стоимость проезда от административного центра і-го муниципального образования Томской области до г. Томска (по состоянию на 1 сентября года, предшествующего расчетному).

Расчёт распределения субсидий местным бюджетам на обеспечение участия спортивных сборных команд муниципальных районов и городских округов Томской области в официальных региональных спортивных, физкультурных мероприятиях, проводимых на территории г. Томска, за исключением спортивных сборных команд муниципального образования «Город Томск», муниципального образования «Городской округ – закрытое административно-территориальное образование Северск Томской области», муниципального образования «Томский район» на 2014 год

Муниципальные образования	KCi	Размер субсидии на 2014 год, тыс. рублей		
		SVi	SBi	Si
<i>1</i>	<i>2</i>	<i>3</i>	<i>4</i>	<i>5=3+4</i>
Муниципальное образование "Александровский район"	214,08	2 524,0	50,0	2 574,0
Муниципальное образование "Асиновский район"	2,22	26,0	50,0	76,0
Муниципальное образование "Бакчарский район"	1,52	18,0	50,0	68,0
Муниципальное образование "Верхнекетский район"	2,99	35,0	50,0	85,0
Муниципальное образование "Городской округ Стрежевой"	101,12	1 192,0	50,0	1 242,0
Муниципальное образование "Зырянский район"	0,22	3,0	50,0	53,0
Муниципальное образование "Каргасокский район"	3,65	43,0	50,0	93,0
Муниципальное образование "Кожевниковский район"	1,66	20,0	50,0	70,0
Муниципальное образование "Колпашевский район"	2,68	32,0	50,0	82,0
Муниципальное образование "Кривошеинский район"	0,61	7,0	50,0	57,0
Муниципальное образование "Молчановский район"	5,01	59,0	50,0	109,0
Муниципальное образование "Парабельский район"	10,02	118,0	50,0	168,0
Муниципальное образование "Первомайский район"	1,45	17,0	50,0	67,0
Муниципальное образование "Тегульдетский район"	2,04	24,0	50,0	74,0
Муниципальное образование "Чаинский район"	0,82	10,0	50,0	60,0
Муниципальное образование "Шегарский район"	1,91	22,0	50,0	72,0
Муниципальное образование "Город Кедровый"	0,00	0,0	50,0	50,0
ΣKCi	352,00			
Λοб-ΣSBi		4 150,00		
ΣSBi			850,00	
Итого по муниципальным образованиям				5 000,00

Расчёт распределения субсидий местным бюджетам на обеспечение участия спортивных сборных команд муниципальных районов и городских округов Томской области в официальных региональных спортивных, физкультурных мероприятиях, проводимых на территории г. Томска, за исключением спортивных сборных команд муниципального образования «Город Томск», муниципального образования «Городской округ – закрытое административно-территориальное образование Северск Томской области», муниципального образования «Томский район» на 2015 год

Муниципальные образования	KCi	Размер субсидии на 2015 год, тыс. рублей		
		SVi	SBi	Si
<i>1</i>	<i>2</i>	<i>3</i>	<i>4</i>	<i>5=3+4</i>
Муниципальное образование "Александровский район"	214,08	2 524,0	50,0	2 574,0
Муниципальное образование "Асиновский район"	2,22	26,0	50,0	76,0
Муниципальное образование "Бакчарский район"	1,52	18,0	50,0	68,0
Муниципальное образование "Верхнекетский район"	2,99	35,0	50,0	85,0
Муниципальное образование "Городской округ Стрежевой"	101,12	1 192,0	50,0	1 242,0
Муниципальное образование "Зырянский район"	0,22	3,0	50,0	53,0
Муниципальное образование "Каргасокский район"	3,65	43,0	50,0	93,0
Муниципальное образование "Кожевниковский район"	1,66	20,0	50,0	70,0
Муниципальное образование "Колпашевский район"	2,68	32,0	50,0	82,0
Муниципальное образование "Кривошеинский район"	0,61	7,0	50,0	57,0
Муниципальное образование "Молчановский район"	5,01	59,0	50,0	109,0
Муниципальное образование "Парабельский район"	10,02	118,0	50,0	168,0
Муниципальное образование "Первомайский район"	1,45	17,0	50,0	67,0
Муниципальное образование "Тегульдетский район"	2,04	24,0	50,0	74,0
Муниципальное образование "Чаинский район"	0,82	10,0	50,0	60,0
Муниципальное образование "Шегарский район"	1,91	22,0	50,0	72,0
Муниципальное образование "Город Кедровый"	0,00	0,0	50,0	50,0
ΣKCi	352,00			
Λοб-ΣSBi		4 150,00		
ΣSBi			850,00	
Итого по муниципальным образованиям				5 000,00

Расчёт распределения субсидий местным бюджетам на обеспечение участия спортивных сборных команд муниципальных районов и городских округов Томской области в официальных региональных спортивных, физкультурных мероприятиях, проводимых на территории г. Томска, за исключением спортивных сборных команд муниципального образования «Город Томск», муниципального образования «Городской округ – закрытое административно-территориальное образование Северск Томской области», муниципального образования «Томский район» на 2016 год

Муниципальные образования	KCi	Размер субсидии на 2016 год, тыс. рублей		
		SVi	SBi	Si
<i>1</i>	<i>2</i>	<i>3</i>	<i>4</i>	<i>5=3+4</i>
Муниципальное образование "Александровский район"	214,08	2 524,0	50,0	2 574,0
Муниципальное образование "Асиновский район"	2,22	26,0	50,0	76,0
Муниципальное образование "Бакчарский район"	1,52	18,0	50,0	68,0
Муниципальное образование "Верхнекетский район"	2,99	35,0	50,0	85,0
Муниципальное образование "Городской округ Стрежевой"	101,12	1 192,0	50,0	1 242,0
Муниципальное образование "Зырянский район"	0,22	3,0	50,0	53,0
Муниципальное образование "Каргасокский район"	3,65	43,0	50,0	93,0
Муниципальное образование "Кожевниковский район"	1,66	20,0	50,0	70,0
Муниципальное образование "Колпашевский район"	2,68	32,0	50,0	82,0
Муниципальное образование "Кривошеинский район"	0,61	7,0	50,0	57,0
Муниципальное образование "Молчановский район"	5,01	59,0	50,0	109,0
Муниципальное образование "Парабельский район"	10,02	118,0	50,0	168,0
Муниципальное образование "Первомайский район"	1,45	17,0	50,0	67,0
Муниципальное образование "Тегульдетский район"	2,04	24,0	50,0	74,0
Муниципальное образование "Чаинский район"	0,82	10,0	50,0	60,0
Муниципальное образование "Шегарский район"	1,91	22,0	50,0	72,0
Муниципальное образование "Город Кедровый"	0,00	0,0	50,0	50,0
ΣKCi	352,00			
Λοб-ΣSBi		4 150,00		
ΣSBi			850,00	
Итого по муниципальным образованиям				5 000,00

**МЕТОДИКА
РАСПРЕДЕЛЕНИЯ СУБСИДИЙ БЮДЖЕТАМ МУНИЦИПАЛЬНЫХ ОБРАЗОВАНИЙ
ТОМСКОЙ ОБЛАСТИ НА ОБЕСПЕЧЕНИЕ УСЛОВИЙ ДЛЯ РАЗВИТИЯ
ФИЗИЧЕСКОЙ КУЛЬТУРЫ И МАССОВОГО СПОРТА**

Настоящая Методика устанавливает порядок распределения общего объема субсидий, предоставляемых местным бюджетам на содержание ставок инструкторов по физической культуре (инструкторов по спорту) и приобретение спортивного инвентаря и оборудования.

Объем субсидии по *i*-му муниципальному образованию определяется по формуле:

$$S_i = (a \times F \times K_i \times 12 + L \times a) \times C + a \times b, \text{ где:}$$

S – сумма субсидий;

i - муниципальное образование;

a - количество ставок инструкторов пропорционально численности населения в муниципальном образовании (по муниципальным образованиям "Город Томск" и "Городской округ - закрытое административно-территориальное образование Северск Томской области" - пропорционально количеству заявленных спортивных площадок);

F - размер должностного оклада инструктора по спорту (постановление администрации Томской области от 13.01.2010 № 3а) или инструктора по физической культуре (постановление администрации Томской области от 17.08.2009 № 137а);

L - средства на выплаты стимулирующего характера за качество выполняемых работ в расчете на 1 ставку инструктора на год;

12 - количество месяцев в году;

K_i - районный коэффициент за работу в районах Крайнего Севера и в местностях, приравненных к ним, установленный для *i*-го муниципального образования нормативными правовыми актами органов исполнительной власти Российской Федерации и Томской области;

C - установленный законодательством размер начислений на фонд оплаты труда;

b - средства для приобретения спортивного инвентаря и оборудования из расчета 50 тысяч рублей на одну ставку инструктора.

Общий объем субсидии определяется как сумма субсидий всех муниципальных образований Томской области:

$$S = \sum S_i$$

Расчёт распределения субсидий местным бюджетам на обеспечение условий для развития физической культуры и массового спорта на 2014 год

Муниципальное образование	Кол-во ставок	Размер должностного оклада в соотв. с ПКГ, руб.	Район. коэф., сев. над.	Объем БА без стим.выплат(ст. 2*ст.3*ст.4), руб.	Стимулирующие выплаты (8152,3 руб. х ст.2) , руб.	Объем БА на оплату труда (ст.5+ст.6)*1,302), руб.	Приобретение инвентаря (ст.2 * 50,0 тыс. руб.), руб.	Общая сумма на 2014 год (ст.7+ст.8), тыс.руб.
1	2	3	4	5	6	7	8	9
Александровский	5	4 822	2,2	636 504	41 863	883 233	250 000	1 133,2
Асиновский	20	4 822	1,3	1 504 464	167 450	2 176 832	1 000 000	3 176,8
Бакчарский	7	4 822	1,8	729 086	58 608	1 025 577	350 000	1 375,6
Верхнекетский	10	4 822	2,0	1 157 280	83 725	1 615 789	500 000	2 115,8
Зырянский	7	4 822	1,3	526 562	58 608	761 891	350 000	1 111,9
Каргасокский	12	4 822	2,0	1 388 736	100 470	1 938 946	600 000	2 538,9
Кожевниковский	12	4 822	1,3	902 678	100 470	1 306 099	600 000	1 906,1
Колпашевский	23	4 822	2,0	2 661 744	192 568	3 716 314	1 150 000	4 866,3
Кривошеинский	7	4 822	1,8	729 086	58 608	1 025 577	350 000	1 375,5
Молчановский	8	4 822	1,8	833 242	66 980	1 172 089	400 000	1 572,1
Парабельский	7	4 822	2,0	810 096	58 608	1 131 052	350 000	1 481,1
Первомайский	10	4 822	1,3	752 232	83 725	1 088 416	500 000	1 588,4
Тегульдетский	4	4 822	1,8	416 621	33 490	586 044	200 000	786,0
Томский	40	4 822	1,3	3 008 928	334 900	4 353 664	2 000 000	6 353,7
Чаинский	7	4 822	2,0	810 096	58 608	1 131 052	350 000	1 481,0
Шегарский	11	4 822	1,3	827 455	92 098	1 197 258	550 000	1 747,3
г.Томск	57	4 822	1,3	4 287 722	477 233	6 203 971	2 850 000	9 054,0
г.Стрежевой	24	4 822	2,2	3 055 219	200 940	4 239 519	1 200 000	5 439,5
г.Кедровый	2	4 822	2,0	231 456	16 745	323 158	100 000	423,2
ЗАТО Северск	16	4 822	1,5	1 388 736	133 960	1 982 550	800 000	2 782,6
ИТОГО:	289			26 657 945	2 419 653	37 859 032	14 450 000	52 309,0

Расчёт распределения субсидий местным бюджетам на обеспечение условий для развития физической культуры и массового спорта на 2015 год

Муниципальное образование	Кол-во ставок	Размер должностного оклада в соотв. с ПКГ, руб.	Район. коэф., сев. над.	Объем БА без стим.выплат(ст. 2*ст.3*ст.4), руб.	Стимулирующие выплаты (8152,3 руб. х ст.2) , руб.	Объем БА на оплату труда (ст.5+ст.6)*1,302), руб.	Приобретение инвентаря (ст.2 * 50,0 тыс. руб.), руб.	Общая сумма на 2015 год (ст.7+ст.8), тыс.руб.
1	2	3	4	5	6	7	8	9
Александровский	5	4 822	2,2	636 504	41 863	883 233	250 000	1 133,2
Асиновский	20	4 822	1,3	1 504 464	167 450	2 176 832	1 000 000	3 176,8
Бакчарский	7	4 822	1,8	729 086	58 608	1 025 577	350 000	1 375,6
Верхнекетский	10	4 822	2,0	1 157 280	83 725	1 615 789	500 000	2 115,8
Зырянский	7	4 822	1,3	526 562	58 608	761 891	350 000	1 111,9
Каргасокский	12	4 822	2,0	1 388 736	100 470	1 938 946	600 000	2 538,9
Кожевниковский	12	4 822	1,3	902 678	100 470	1 306 099	600 000	1 906,1
Колпашевский	23	4 822	2,0	2 661 744	192 568	3 716 314	1 150 000	4 866,3
Кривошеинский	7	4 822	1,8	729 086	58 608	1 025 577	350 000	1 375,5
Молчановский	8	4 822	1,8	833 242	66 980	1 172 089	400 000	1 572,1
Парабельский	7	4 822	2,0	810 096	58 608	1 131 052	350 000	1 481,1
Первомайский	10	4 822	1,3	752 232	83 725	1 088 416	500 000	1 588,4
Тегульдетский	4	4 822	1,8	416 621	33 490	586 044	200 000	786,0
Томский	40	4 822	1,3	3 008 928	334 900	4 353 664	2 000 000	6 353,7
Чаинский	7	4 822	2,0	810 096	58 608	1 131 052	350 000	1 481,0
Шегарский	11	4 822	1,3	827 455	92 098	1 197 258	550 000	1 747,3
г.Томск	57	4 822	1,3	4 287 722	477 233	6 203 971	2 850 000	9 054,0
г.Стрежевой	24	4 822	2,2	3 055 219	200 940	4 239 519	1 200 000	5 439,5
г.Кедровый	2	4 822	2,0	231 456	16 745	323 158	100 000	423,2
ЗАТО Северск	16	4 822	1,5	1 388 736	133 960	1 982 550	800 000	2 782,6
ИТОГО:	289			26 657 945	2 419 653	37 859 032	14 450 000	52 309,0

Расчёт распределения субсидий местным бюджетам на обеспечение условий для развития физической культуры и массового спорта на 2016 год

Муниципальное образование	Кол-во ставок	Размер должностного оклада в соотв. с ПКГ, руб.	Район. коэф., сев. над.	Объем БА без стим.выплат(ст. 2*ст.3*ст.4), руб.	Стимулирующие выплаты (8152,3 руб. х ст.2) , руб.	Объем БА на оплату труда (ст.5+ст.6)*1,302), руб.	Приобретение инвентаря (ст.2 * 50,0 тыс. руб.), руб.	Общая сумма на 2016 год (ст.7+ст.8), тыс.руб.
1	2	3	4	5	6	7	8	9
Александровский	5	4 822	2,2	636 504	41 863	883 233	250 000	1 133,2
Асиновский	20	4 822	1,3	1 504 464	167 450	2 176 832	1 000 000	3 176,8
Бакчарский	7	4 822	1,8	729 086	58 608	1 025 577	350 000	1 375,6
Верхнекетский	10	4 822	2,0	1 157 280	83 725	1 615 789	500 000	2 115,8
Зырянский	7	4 822	1,3	526 562	58 608	761 891	350 000	1 111,9
Каргасокский	12	4 822	2,0	1 388 736	100 470	1 938 946	600 000	2 538,9
Кожевниковский	12	4 822	1,3	902 678	100 470	1 306 099	600 000	1 906,1
Колпашевский	23	4 822	2,0	2 661 744	192 568	3 716 314	1 150 000	4 866,3
Кривошеинский	7	4 822	1,8	729 086	58 608	1 025 577	350 000	1 375,5
Молчановский	8	4 822	1,8	833 242	66 980	1 172 089	400 000	1 572,1
Парабельский	7	4 822	2,0	810 096	58 608	1 131 052	350 000	1 481,1
Первомайский	10	4 822	1,3	752 232	83 725	1 088 416	500 000	1 588,4
Тегульдетский	4	4 822	1,8	416 621	33 490	586 044	200 000	786,0
Томский	40	4 822	1,3	3 008 928	334 900	4 353 664	2 000 000	6 353,7
Чаинский	7	4 822	2,0	810 096	58 608	1 131 052	350 000	1 481,0
Шегарский	11	4 822	1,3	827 455	92 098	1 197 258	550 000	1 747,3
г.Томск	57	4 822	1,3	4 287 722	477 233	6 203 971	2 850 000	9 054,0
г.Стрежевой	24	4 822	2,2	3 055 219	200 940	4 239 519	1 200 000	5 439,5
г.Кедровый	2	4 822	2,0	231 456	16 745	323 158	100 000	423,2
ЗАТО Северск	16	4 822	1,5	1 388 736	133 960	1 982 550	800 000	2 782,6
ИТОГО:	289			26 657 945	2 419 653	37 859 032	14 450 000	52 309,0

**МЕТОДИКА
РАСПРЕДЕЛЕНИЯ БЮДЖЕТАМ МУНИЦИПАЛЬНЫХ ОБРАЗОВАНИЙ
ТОМСКОЙ ОБЛАСТИ СУБСИДИЙ НА ОРГАНИЗАЦИЮ ОТДЫХА ДЕТЕЙ
В КАНИКУЛЯРНОЕ ВРЕМЯ**

1. Настоящая Методика предназначена для распределения между бюджетами муниципальных образований Томской области субсидий, утвержденных законом Томской области об областном бюджете на очередной финансовый год и плановый период, на организацию отдыха детей в каникулярное время (далее - субсидия).

2. Размер субсидии, выделяемой бюджету муниципального образования Томской области, определяется по следующей формуле:

$$S_i = \frac{C_i}{C_o} \times S_o \times K_i, \text{ где:}$$

S_i - объем субсидии i -му муниципальному образованию Томской области из средств областного бюджета на организацию отдыха детей в каникулярное время;

C_i - прогнозная численность детей школьного возраста до 17 лет включительно, проживающих в i -м муниципальном образовании;

C_o - общая прогнозная численность детей школьного возраста до 17 лет включительно, проживающих в Томской области;

S_o - общий объем субсидий, предусмотренных в областном бюджете на организацию отдыха детей в каникулярное время;

K_i - коэффициент, учитывающий территориальную расположенность муниципального образования.

Коэффициент K_i рассчитывается по формуле:

$$K_i = R_{ki} / R_{Kсв}, \text{ где:}$$

R_{ki} - районный коэффициент в i -м муниципальном образовании;

$R_{Kсв}$ - величина средневзвешенного районного коэффициента.

Величина $R_{Kсв}$ рассчитывается по формуле:

$$R_{Kсв} = (1,3 \times C_{o1,3} + 1,5 \times C_{o1,5} + 1,7 \times C_{o1,7}) / C_o, \text{ где:}$$

$C_{o1,3}$ - общая прогнозная численность детей, проживающих на территории муниципальных образований с районным коэффициентом, равным 1,3;

$C_{o1,5}$ - общая прогнозная численность детей, проживающих на территории муниципальных образований с районным коэффициентом, равным 1,5;

$C_{o1,7}$ - общая прогнозная численность детей, проживающих на территории муниципальных образований с районным коэффициентом, равным 1,7.

Расчет распределения субсидий местным бюджетам на организацию отдыха детей в каникулярное время, в рамках государственной программы "Развитие системы отдыха и оздоровления детей Томской области на 2014-2019 годы" на 2014 год

Муниципальные образования	Прогнозная численность детей школьного возраста до 17 лет включительно, проживающих в i-м муниципальном образовании, чел.(Ч _i)	Ч _i /Ч _о	Районный коэффициент (R _{ki})	Величина средневзвешанного районного коэффициента (R _{кв})	Коэффициент, учитывающий территориальную расположенность муниципального образования (K _i)	Объем субсидии муниципальному образованию на 2014 год, тыс.руб. (S _i)
1	2	3	4	5	6	7
Александровский	1 044	0,010	1,7	1,380	1,23	1 288,4
Бакчарский	1 540	0,015	1,5		1,09	1 676,9
Верхнекетский	1 802	0,018	1,5		1,09	1 962,2
Каргасокский	2 741	0,027	1,5		1,09	2 984,6
Колпашевский	4 845	0,048	1,5		1,09	5 275,6
Кривошеинский	1 441	0,014	1,5		1,09	1 569,1
Молчановский	1 528	0,015	1,5		1,09	1 663,8
Парабельский	1 491	0,015	1,5		1,09	1 623,5
Тегульдетский	939	0,009	1,5		1,09	1 022,5
Чаинский	1 390	0,014	1,5		1,09	1 513,5
г.Кедровый	532	0,005	1,5		1,09	579,3
г. Стрежевой	4 955	0,049	1,7		1,23	6 114,8
Асиновский	3 953	0,039	1,3		0,94	3 730,4
Зырянский	1 712	0,017	1,3		0,94	1 615,6
Кожевниковский	2 334	0,023	1,3		0,94	2 202,6
Первомайский	2 100	0,021	1,3		0,94	1 981,8
Томский	6 755	0,067	1,3		0,94	6 374,7
Шегарский	1 905	0,019	1,3		0,94	1 797,7
г. Томск	47 236	0,471	1,3		0,94	44 576,2
г.Северск	10 099	0,101	1,5		1,09	10 996,5
Итого	100 342	1				100 549,7

Расчет распределения субсидий местным бюджетам на организацию отдыха детей в каникулярное время на плановый период 2015 и 2016 годов

Муниципальные образования	Прогнозная численность детей школьного возраста до 17 лет включительно, проживающих в i-м муниципальном образовании, чел.(Чi)	Чi/Чо	Районный коэффициент (Rki)	Величина средневзвешанного районного коэффициента (Rксв)	Коэффициент, учитывающий территориальную расположенность муниципального образования (Ki)	Объем субсидии муниципальному образованию на 2015 год, тыс.руб. (Si)	Объем субсидии муниципальному образованию на 2016 год, тыс.руб. (Si)
1	2	3	4	5	6	7	7
Александровский	1 044	0,010	1,7	1,380	1,23	1 288,4	1 288,4
Бакчарский	1 540	0,015	1,5		1,09	1 676,9	1 676,9
Верхнекетский	1 802	0,018	1,5		1,09	1 962,2	1 962,2
Каргасокский	2 741	0,027	1,5		1,09	2 984,6	2 984,6
Колпашевский	4 845	0,048	1,5		1,09	5 275,6	5 275,6
Кривошеинский	1 441	0,014	1,5		1,09	1 569,1	1 569,1
Молчановский	1 528	0,015	1,5		1,09	1 663,8	1 663,8
Парабельский	1 491	0,015	1,5		1,09	1 623,5	1 623,5
Тегульдетский	939	0,009	1,5		1,09	1 022,5	1 022,5
Чаинский	1 390	0,014	1,5		1,09	1 513,5	1 513,5
г.Кедровый	532	0,005	1,5		1,09	579,3	579,3
г. Стрежевой	4 955	0,049	1,7		1,23	6 114,8	6 114,8
Асиновский	3 953	0,039	1,3		0,94	3 730,4	3 730,4
Зырянский	1 712	0,017	1,3		0,94	1 615,6	1 615,6
Кожевниковский	2 334	0,023	1,3		0,94	2 202,6	2 202,6
Первомайский	2 100	0,021	1,3		0,94	1 981,8	1 981,8
Томский	6 755	0,067	1,3		0,94	6 374,7	6 374,7
Шегарский	1 905	0,019	1,3		0,94	1 797,7	1 797,7
г. Томск	47 236	0,471	1,3		0,94	44 576,2	44 576,2
г.Северск	10 099	0,101	1,5		1,09	10 996,5	10 996,5
Итого	100 342	1					100 549,7

**МЕТОДИКА
РАСПРЕДЕЛЕНИЯ СУБСИДИИ БЮДЖЕТУ МУНИЦИПАЛЬНОГО
ОБРАЗОВАНИЯ "ГОРОД ТОМСК" НА ПРОЕКТНО-ИЗЫСКАТЕЛЬСКИЕ
РАБОТЫ ПО АКАДЕМПАРКУ - ЦЕНТРУ СПОРТА И СЕМЕЙНОГО
ОТДЫХА В Г. ТОМСКЕ**

1. Настоящая Методика предназначена для определения объема субсидии, предоставляемой бюджету муниципального образования "Город Томск" на проектно-исследовательские работы по Академпарку - центру спорта и семейного отдыха в г. Томске.

2. Объем субсидии, предоставляемой бюджету муниципального образования "Город Томск" на проектно-исследовательские работы по Академпарку - центру спорта и семейного отдыха в г. Томске, определяется по следующей формуле:

$$S = Spsd \times d, \text{ где:}$$

S - объем субсидии бюджету муниципального образования "Город Томск" из средств областного бюджета;

Spsd - общая стоимость работ по проектно-исследовательским работам;

d - доля от общей стоимости работ по проектно-исследовательским работам из средств областного бюджета.

**МЕТОДИКА
РАСПРЕДЕЛЕНИЯ СУБСИДИЙ МЕСТНЫМ БЮДЖЕТАМ ТОМСКОЙ ОБЛАСТИ
НА РАЗРАБОТКУ ПРОЕКТНО-СМЕТНОЙ ДОКУМЕНТАЦИИ
НА СТРОИТЕЛЬСТВО, РЕКОНСТРУКЦИЮ (КАПИТАЛЬНЫЙ РЕМОНТ)
ГИДРОТЕХНИЧЕСКИХ СООРУЖЕНИЙ, НАХОДЯЩИХСЯ
В МУНИЦИПАЛЬНОЙ СОБСТВЕННОСТИ**

1. Настоящая Методика предназначена для распределения между бюджетами муниципальных образований Томской области объема субсидии, утвержденной Законом Томской области об областном бюджете на очередной финансовый год и плановый период, на разработку проектно-сметной документации на строительство, реконструкцию (капитальный ремонт) гидротехнических сооружений, находящихся в муниципальной собственности (далее - Субсидия).

2. Размер Субсидии, выделяемой бюджету муниципального образования, определяется по следующей формуле:

$$S_i = d_i \times S, \text{ где:}$$

S_i - объем Субсидии i -му муниципальному образованию из средств областного бюджета, предусмотренный на разработку проектно-сметной документации на строительство, реконструкцию (капитальный ремонт) гидротехнических сооружений, находящихся в муниципальной собственности;

S - общий объем Субсидии на разработку проектно-сметной документации на строительство, реконструкцию (капитальный ремонт) гидротехнических сооружений, находящихся в муниципальной собственности, предусмотренный Законом Томской области об областном бюджете на очередной финансовый год и плановый период;

d_i - доля планируемых затрат i -го муниципального образования на разработку проектно-сметной документации на строительство, реконструкцию (капитальный ремонт) гидротехнических сооружений, находящихся в муниципальной собственности, от общей суммы планируемых затрат муниципальных образований на разработку проектно-сметной документации на строительство, реконструкцию (капитальный ремонт) гидротехнических сооружений, находящихся в муниципальной собственности.

Доля i -го муниципального образования (d_i) определяется по следующей формуле:

$$d_i = C_i / \sum_i^n C_i, \text{ где:}$$

C_i - стоимость разработки проектно-сметной документации на строительство, реконструкцию (капитальный ремонт) гидротехнических сооружений, находящихся в муниципальной собственности, для i -го муниципального образования;

$\sum_i^n C_i$ - общая стоимость разработки проектно-сметной документации на строительство, реконструкцию (капитальный ремонт) гидротехнических сооружений, находящихся в муниципальной собственности, по всем муниципальным образованиям.

Софинансирование разработки проектно-сметной документации на строительство, реконструкцию (капитальный ремонт) гидротехнических сооружений, находящихся в муниципальной собственности, за счет средств областного бюджета составляет 50%.

**МЕТОДИКА
РАСПРЕДЕЛЕНИЯ СУБСИДИЙ МЕСТНЫМ БЮДЖЕТАМ МУНИЦИПАЛЬНЫХ
ОБРАЗОВАНИЙ ТОМСКОЙ ОБЛАСТИ НА ДОСТИЖЕНИЕ ЦЕЛЕВЫХ
ПОКАЗАТЕЛЕЙ ПО ПЛАНУ МЕРОПРИЯТИЙ ("ДОРОЖНОЙ КАРТЕ")
"ИЗМЕНЕНИЯ В ОТРАСЛЯХ СОЦИАЛЬНОЙ СФЕРЫ, НАПРАВЛЕННЫЕ НА
ПОВЫШЕНИЕ ЭФФЕКТИВНОСТИ ЗДРАВООХРАНЕНИЯ В ТОМСКОЙ ОБЛАСТИ"
В ЧАСТИ ПОВЫШЕНИЯ ЗАРАБОТНОЙ ПЛАТЫ РАБОТНИКОВ МУНИЦИПАЛЬНЫХ
ДОШКОЛЬНЫХ ОБРАЗОВАТЕЛЬНЫХ УЧРЕЖДЕНИЙ, ЗАНИМАЮЩИХ ДОЛЖНОСТИ
ВРАЧЕЙ, А ТАКЖЕ СРЕДНЕГО МЕДИЦИНСКОГО ПЕРСОНАЛА**

1. Настоящая Методика предназначена для распределения между местными бюджетами муниципальных образований Томской области объема субсидий на достижение целевых показателей по плану мероприятий ("дорожной карте") "Изменения в отраслях социальной сферы, направленные на повышение эффективности здравоохранения в Томской области" в части повышения заработной платы работников муниципальных дошкольных образовательных учреждений, занимающих должности врачей, а также среднего медицинского персонала (далее - субсидия).

2. Размер субсидии, выделяемой местному бюджету муниципального образования Томской области, определяется по следующей формуле:

$$V_i = V_o \times K_i, \text{ где:}$$

V_i - объем субсидии на i -е муниципальное образование Томской области;

V_o - объем субсидии на все муниципальные образования Томской области;

K_i - комплексный коэффициент i -го муниципального образования Томской области.

Комплексный коэффициент i -го муниципального образования Томской области определяется по формуле:

$$K_i = \frac{(B_{m0i} * K + B_{m0}) \times r_i}{\sum_{i=1}^n ((B_{m0i} * K + B_{m0}) \times r_i)}, \text{ где:}$$

B_{m0i} - доля среднегодовой численности врачей за год, предшествующий текущему финансовому году, в муниципальных дошкольных образовательных учреждениях i -го муниципального образования Томской области к общей численности врачей в муниципальных дошкольных учреждениях Томской области;

K - коэффициент, учитывающий дифференциацию уровня средней заработной платы врачей в муниципальных дошкольных учреждениях Томской области к уровню средней заработной платы среднего медицинского персонала в муниципальных дошкольных учреждениях Томской области (= 1,26);

B_{m0} - доля среднегодовой численности среднего медицинского персонала за год, предшествующий текущему финансовому году, в муниципальных дошкольных образовательных учреждениях Томской области;

r_i - коэффициент, учитывающий районный коэффициент и процентную надбавку за работу в районах Крайнего Севера и приравненных к ним местностях i -го муниципального образования Томской области.

Расчет распределения субсидии на достижение целевых показателей по плану мероприятий ("дорожная карта") "Изменения в отраслях социальной сферы, направленные на повышение эффективности здравоохранения в Томской области", в части повышения заработной платы работников муниципальных дошкольных образовательных организаций, занимающих должности врачей, а также среднего медицинского персонала на 2014 год и плановый период 2015-2016 годов

тыс. рублей

Наименование МО	Численность 2013 год, человек			Доля численности мед.персонала в доу по МО в общей численности	средний коэффициент Томской области, учитывающий районный коэффициент и процентную надбавку за работу в районах Крайнего Севера и приравненных к ним местностях	Районный коэффициент, северная и сельская надбавки	Итого субсидия на 2014 год	Итого субсидия 2015 год	Итого субсидия 2016 год
	Всего	врачи и провизоры	средний мед. и фарм. персонал						
Александровский район	5		5	0,02	12,25	2,450	775,9	1 406,7	2 342,2
Асиновский район	6		6	0,02	8,25	1,375	522,5	947,4	1 577,4
Бакчарский район	2		2	0,01	4,10	2,050	259,7	470,8	783,9
Верхнекетский	0		0	0,00	0,00	2,131	0,0	0,0	0,0
Зырянский район	0		0	0,00	0,00	1,550	0,0	0,0	0,0
Каргасокский район	0			0,00	0,00	2,250	0,0	0,0	0,0
Кожевниковский район	5		5	0,02	7,75	1,550	490,9	890,0	1 481,8
Колпашевский район	13		13	0,05	27,35	2,104	1 732,4	3 141,0	5 229,8
Кривошеинский район	2		2	0,01	4,10	2,050	259,7	470,8	783,9
Молчановский район	2		2	0,01	4,10	2,050	259,7	470,8	783,9
Парабельский район	3		3	0,01	6,75	2,250	427,5	775,1	1 290,6
Первомайский район	6		6	0,02	9,30	1,550	589,0	1 068,0	1 778,2
Тегульдетского района	1		1	0,00	2,05	2,050	129,8	235,4	392,0
Томский район	19		19	0,07	29,45	1,550	1 865,3	3 381,9	5 630,9
Чаинский район	1		1	0,00	2,25	2,250	142,5	258,4	430,2
Шегарский район	3		3	0,01	4,65	1,550	294,5	534,0	889,1
Стрежевой	28	1	27	0,10	61,60	2,200	3 901,5	7 073,9	11 778,1
Кедровый	0		0	0,00	0,00	2,117	0,0	0,0	0,0
Томск	190	6	184	0,68	248,71	1,309	15 752,3	28 561,1	47 554,3
ЗАТО Северск	0		0	0,00	0,00	1,715	0,0	0,0	0,0
Итого	286	7	279	1,018	1,513		27 403,2	49 685,3	82 726,3

**МЕТОДИКА
РАСПРЕДЕЛЕНИЯ СУБСИДИЙ МЕСТНЫМ БЮДЖЕТАМ МУНИЦИПАЛЬНЫХ
ОБРАЗОВАНИЙ ТОМСКОЙ ОБЛАСТИ НА ДОСТИЖЕНИЕ ЦЕЛЕВЫХ
ПОКАЗАТЕЛЕЙ ПО ПЛАНУ МЕРОПРИЯТИЙ ("ДОРОЖНОЙ КАРТЕ")
"ИЗМЕНЕНИЯ В СФЕРЕ ОБРАЗОВАНИЯ В ТОМСКОЙ ОБЛАСТИ" В ЧАСТИ
ПОВЫШЕНИЯ ЗАРАБОТНОЙ ПЛАТЫ ПЕДАГОГИЧЕСКИХ РАБОТНИКОВ
МУНИЦИПАЛЬНЫХ ДОШКОЛЬНЫХ ОБРАЗОВАТЕЛЬНЫХ УЧРЕЖДЕНИЙ**

1. Настоящая Методика предназначена для распределения между местными бюджетами муниципальных образований Томской области объема субсидий на достижение целевых показателей по плану мероприятий ("дорожной карте") "Изменения в сфере образования в Томской области" в части повышения заработной платы педагогических работников муниципальных дошкольных образовательных учреждений (далее - субсидия).

2. Размер субсидии, выделяемой местному бюджету муниципального образования Томской области, определяется по следующей формуле:

$$V_i = V_o \times K_i, \text{ где:}$$

V_i - объем субсидии на i -е муниципальное образование Томской области;

V_o - объем субсидии на все муниципальные образования Томской области;

K_i - комплексный коэффициент i -го муниципального образования Томской области.

Комплексный коэффициент i -го муниципального образования Томской области определяется по формуле:

$$K_i = \frac{(B_{m0i} * K + B_{m0}) \times r_i}{\sum_{i=1}^n ((B_{m0i} * K + B_{m0}) \times r_i)}, \text{ где:}$$

B_{m0i} - доля среднегодовой численности воспитанников с ограниченными возможностями здоровья (за исключением детей-инвалидов) за год, предшествующий текущему финансовому году, в муниципальных дошкольных образовательных учреждениях i -го муниципального образования Томской области к общей численности воспитанников с ограниченными возможностями здоровья (за исключением детей-инвалидов) муниципальных дошкольных образовательных учреждений Томской области;

K - коэффициент, учитывающий предельную наполняемость групп для воспитанников с ограниченными возможностями здоровья (за исключением детей-инвалидов) в муниципальных дошкольных образовательных учреждениях, в соответствии с [СанПиН 2.4.1.2660-10](#) (= 2);

B_{m0} - доля среднегодовой численности воспитанников (за исключением воспитанников с ограниченными возможностями здоровья) за год, предшествующий текущему финансовому году, в муниципальных дошкольных образовательных учреждениях i -го муниципального образования Томской области к общей численности воспитанников (за исключением воспитанников с ограниченными возможностями здоровья) муниципальных дошкольных образовательных учреждений Томской области;

r_i - коэффициент, учитывающий районный коэффициент и процентную надбавку за работу в районах Крайнего Севера и приравненных к ним местностях i -го муниципального образования Томской области.

Расчет распределения субсидии на достижение целевых показателей по плану мероприятий ("дорожная карта") "Изменения в сфере образования в Томской области", в части повышения заработной платы педагогических работников муниципальных дошкольных образовательных организаций на 2014 и плановый период 2015 и 2016 годов

тыс. рублей

Муниципалитет	Среднегодовая численность воспитанников, чел.	в т.ч.		Доля численности воспитанников в доу по МО в общей численности воспитанников	Р.к, север	комп.коэф-т	комп.коэф-т	Распределение субсидии на 2014 год, тыс.руб.	Распределение субсидии на 2015 год, тыс.руб.	Распределение субсидии на 2016 год, тыс.руб.
		воспитанники	коррекционные воспитанники							
Александровский район	467	467		0,01	2,20	0,03	0,018	2 379,9	5 606,3	9 181,9
Асиновский район	1 159	1 159		0,03	1,30	0,04	0,026	3 490,1	8 221,8	13 465,4
Бакчарский район	212	212		0,01	1,80	0,01	0,007	883,9	2 082,3	3 410,4
Верхнекетский	436	436		0,01	2,00	0,02	0,015	2 019,9	4 758,3	7 793,1
ЗАТО Северск	5 935	5 625	310	0,16	1,50	0,24	0,160	21 698,9	51 116,8	83 717,4
Зырянский район	0	0		0,00	1,30	0,00	0,000	0,0	0,0	0,0
Каргасокский район	1 056	1 056		0,03	2,00	0,05	0,036	4 892,2	11 524,8	18 874,9
Кедровый	128	128		0,00	2,00	0,01	0,004	593,0	1 396,9	2 287,9
Кожевниковский район	377	374	3	0,01	1,30	0,01	0,008	1 144,3	2 695,7	4 414,9
Колпашевский район	1 518	1 507	11	0,04	2,00	0,08	0,052	7 083,6	16 687,0	27 329,3
Кривошеинский район	379	379		0,01	1,80	0,02	0,012	1 580,2	3 722,6	6 096,8
Молчановский район	241	241		0,01	1,80	0,01	0,007	1 004,9	2 367,2	3 876,9
Парабельский район	310	310		0,01	2,00	0,02	0,011	1 436,2	3 383,2	5 540,9
Первомайский район	490	490		0,01	1,30	0,02	0,011	1 475,5	3 476,0	5 692,9
Стрежевой	2 534	2 437	97	0,07	2,20	0,15	0,099	13 407,8	31 585,2	51 729,1
Тегульдетского района	128	128		0,00	1,80	0,01	0,004	533,7	1 257,3	2 059,1
Томск	20 327	19 645	682	0,53	1,30	0,69	0,467	63 264,8	149 035,1	244 084,7
Томский район	2 280	2 280		0,06	1,30	0,07	0,051	6 865,8	16 174,0	26 489,3
Чайинский район	203	203		0,01	2,00	0,01	0,007	940,5	2 215,5	3 628,4
Шегарский район	255	255		0,01	1,30	0,01	0,006	767,9	1 808,9	2 962,6
Итого	38 435	37 332	1 103			1,48	1,00	135 463,1	319 115,0	522 635,8

**МЕТОДИКА
РАСПРЕДЕЛЕНИЯ СУБСИДИЙ МЕСТНЫМ БЮДЖЕТАМ
МУНИЦИПАЛЬНЫХ
ОБРАЗОВАНИЙ ТОМСКОЙ ОБЛАСТИ НА ДОСТИЖЕНИЕ ЦЕЛЕВЫХ
ПОКАЗАТЕЛЕЙ ПО ПЛАНУ МЕРОПРИЯТИЙ ("ДОРОЖНАЯ КАРТА")
"ИЗМЕНЕНИЯ В СФЕРЕ ОБРАЗОВАНИЯ В ТОМСКОЙ ОБЛАСТИ" В
ЧАСТИ
ПОВЫШЕНИЯ ЗАРАБОТНОЙ ПЛАТЫ ПЕДАГОГИЧЕСКИХ
РАБОТНИКОВ В
МУНИЦИПАЛЬНЫХ ОРГАНИЗАЦИЯХ ДОПОЛНИТЕЛЬНОГО
ОБРАЗОВАНИЯ**

1. Настоящая Методика предназначена для распределения между местными бюджетами муниципальных образований Томской области объема субсидий на достижение целевых показателей по плану мероприятий ("дорожной карте") "Изменения в сфере образования в Томской области" в части повышения заработной платы педагогических работников муниципальных учреждений дополнительного образования детей (далее - субсидия).

2. Размер субсидии, выделяемой местному бюджету муниципального образования Томской области, определяется по следующей формуле:

$$V_i = (V_0 / K / r) \times K_i \times r_i, \text{ где:}$$

V_i - объем субсидии на i -е муниципальное образование Томской области;

V_0 - объем субсидии на все муниципальные образования Томской области;

K - количество педагогических работников в муниципальных учреждениях дополнительного образования Томской области;

r - средний коэффициент Томской области, учитывающий районный коэффициент и процентную надбавку за работу в районах Крайнего Севера и приравненных к ним местностях;

K_i - количество педагогических работников в муниципальных учреждениях дополнительного образования Томской области i -го муниципального образования Томской области;

r_i - коэффициент, учитывающий районный коэффициент и процентную надбавку за работу в районах Крайнего Севера и приравненных к ним местностях i -го муниципального образования Томской области.

Расчет распределения общего объема субсидии местным бюджетам муниципальных образований Томской области на достижение целевых показателей по плану мероприятий ("дорожная карта") "Изменения в сфере образования в Томской области" в части повышения заработной платы педагогических работников в муниципальных организациях дополнительного образования на 2014 год

№	Наименование муниципального образования	K_i - количество педагогических работников муниципальных учреждений дополнительного образования Томской области i -го муниципального образования Томской области, чел	g_i - коэффициент, учитывающий районный коэффициент и процентную надбавку за работу в районах Крайнего Севера и в приравненных к ним местностях i -го муниципального образования Томской области	V_i - объем субсидии на i -е муниципальное образование Томской области, тыс.рублей
1	Муниципальное образование "Александровский район"	8	2,2	2 057,8
2	Муниципальное образование "Зырянский район"	13	1,3	1 976,0
3	Муниципальное образование "Каргасокский район"	11	2	2 572,3
4	Муниципальное образование "Молчановский район"	11	1,8	2 315,1
5	Муниципальное образование "Парабельский район"	6	2	1 403,1
6	Муниципальное образование "Первомайский район"	10	1,3	1 520,0
7	Муниципальное образование "Тегульдетский район"	3	1,8	631,4
8	Муниципальное образование "Томский район"	38	1,3	5 776,0
9	Муниципальное образование "Чаинский район"	9	2	2 104,6
10	Муниципальное образование "Шегарский район"	10	1,3	1 520,0
11	Муниципальное образование "Асиновский район"	17	1,3	2 584,0
12	Муниципальное образование "Город Томск"	213	1,3	32 375,9
13	Муниципальное образование "Городской округ Стрежевой"	28	2,2	7 202,5
14	Муниципальное образование "Городской округ - закрытое административно-территориальное образование Северск Томской области"	94	1,5	16 486,2
	ИТОГО:	471	1,462	80 524,9

Расчет распределения общего объема субсидии местным бюджетам муниципальных образований Томской области на достижение целевых показателей по плану мероприятий ("дорожная карта") "Изменения в сфере образования в Томской области" в части повышения заработной платы педагогических работников в муниципальных организациях дополнительного образования на 2015 год

№	Наименование муниципального образования	K_i - количество педагогических работников муниципальных учреждений дополнительного образования Томской области i -го муниципального образования Томской области, чел	g_i - коэффициент, учитывающий районный коэффициент и процентную надбавку за работу в районах Крайнего Севера и в приравненных к ним местностях i -го муниципального образования Томской области	V_i - объем субсидии на i -е муниципальное образование Томской области, тыс.рублей
1	Муниципальное образование "Александровский район"	8	2,2	2 940,6
2	Муниципальное образование "Зырянский район"	13	1,3	2 823,7
3	Муниципальное образование "Каргасокский район"	11	2	3 675,8
4	Муниципальное образование "Молчановский район"	11	1,8	3 308,2
5	Муниципальное образование "Парабельский район"	6	2	2 005,0
6	Муниципальное образование "Первомайский район"	10	1,3	2 172,1
7	Муниципальное образование "Тегульдетский район"	3	1,8	902,2
8	Муниципальное образование "Томский район"	38	1,3	8 253,8
9	Муниципальное образование "Чаинский район"	9	2	3 007,5
10	Муниципальное образование "Шегарский район"	10	1,3	2 172,1
11	Муниципальное образование "Асиновский район"	17	1,3	3 692,5
12	Муниципальное образование "Город Томск"	213	1,3	46 264,9
13	Муниципальное образование "Городской округ Стрежевой"	28	2,2	10 292,2
14	Муниципальное образование "Городской округ - закрытое административно-территориальное образование Северск Томской области"	94	1,5	23 558,5
	ИТОГО:	471	1,462	115 069,1

Расчет распределения общего объема субсидии местным бюджетам муниципальных образований Томской области на достижение целевых показателей по плану мероприятий ("дорожная карта") "Изменения в сфере образования в Томской области" в части повышения заработной платы педагогических работников в муниципальных организациях дополнительного образования на 2016 год

№	Наименование муниципального образования	К _i - количество педагогических работников муниципальных учреждений дополнительного образования Томской области i-го муниципального образования Томской области, чел	г _i - коэффициент, учитывающий районный коэффициент и процентную надбавку за работу в районах Крайнего Севера и в приравненных к ним местностях i-го муниципального образования Томской области	V _i - объем субсидии на i-е муниципальное образование Томской области, тыс.рублей
1	Муниципальное образование "Александровский район"	8	2,2	3 966,1
2	Муниципальное образование "Зырянский район"	13	1,3	3 808,3
3	Муниципальное образование "Каргасокский район"	11	2	4 957,6
4	Муниципальное образование "Молчановский район"	11	1,8	4 461,8
5	Муниципальное образование "Парабельский район"	6	2	2 704,1
6	Муниципальное образование "Первомайский район"	10	1,3	2 929,5
7	Муниципальное образование "Тегульдетский район"	3	1,8	1 216,9
8	Муниципальное образование "Томский район"	38	1,3	11 132,0
9	Муниципальное образование "Чаинский район"	9	2	4 056,2
10	Муниципальное образование "Шегарский район"	10	1,3	2 929,5
11	Муниципальное образование "Асиновский район"	17	1,3	4 980,1
12	Муниципальное образование "Город Томск"	213	1,3	62 398,0
13	Муниципальное образование "Городской округ Стрежевой"	28	2,2	13 881,3
14	Муниципальное образование "Городской округ - закрытое административно-территориальное образование Северск Томской области"	94	1,5	31 773,7
	ИТОГО:	471	1,462	155 195,1

Расчет распределения субсидии на достижение целевых показателей по плану мероприятий ("дорожная карта") "Изменения в сфере образования в Томской области", в части повышения заработной платы педагогических работников муниципальных организаций дополнительного образования на 2014 год и плановый период 2015-2016 годов

тыс. рублей

Наименование муниципальных образований	Численность, человек	Районный коэфф., северная надбавка	Объем субсидии (тыс. рублей)		
			2014 год	2015 год	2016 год
Муниципальное образование "Александровский район"	20	2,45	5 914,4	8 183,2	10 817,8
Муниципальное образование "Асиновский район"	30	1,38	4 979,0	6 888,9	9 106,8
Муниципальное образование "Бакчарский район"	24	2,05	5 938,6	8 216,6	10 862,0
Муниципальное образование "Верхнекетский район"	20	2,13	5 144,4	7 117,7	9 409,3
Муниципальное образование "Зырянский район"	12	1,55	2 245,1	3 106,3	4 106,3
Муниципальное образование "Каргасокский район"	23	2,25	6 246,4	8 642,5	11 424,9
Муниципальное образование "Кожевниковский район"	50	1,55	9 354,5	12 942,8	17 109,8
Муниципальное образование "Колпашевский район"	76	2,10	19 300,9	26 704,7	35 302,2
Муниципальное образование "Кривошеинский район"	32	2,05	7 918,1	10 955,5	14 482,6
Муниципальное образование "Молчановский район"	23	2,05	5 691,1	7 874,3	10 409,4
Муниципальное образование "Парабельский район"	24	2,25	6 518,0	9 018,2	11 921,7
Муниципальное образование "Первомайский район"	26	1,55	4 864,3	6 730,3	8 897,1
Муниципальное образование "Тегульдетский район"	10	2,05	2 474,4	3 423,6	4 525,8
Муниципальное образование "Томский район"	56	1,55	10 477,0	14 496,0	19 163,0
Муниципальное образование "Чаинский район"	10	2,25	2 715,8	3 757,6	4 967,4
Муниципальное образование "Шегарский район"	19	1,55	3 554,7	4 918,3	6 501,7
Муниципальное образование "Городской округ Стрежевой"	62	2,20	16 463,8	22 779,5	30 113,1
Муниципальное образование "Город. Кедровый"	5	2,12	1 277,6	1 767,7	2 336,9
Муниципальное образование "Город Томск"	657	1,31	103 806,0	143 626,0	189 866,4
Муниципальное образование "Городской округ - закрытое административно-территориальное образование Северск Томской области"	64	1,72	13 248,3	18 330,4	24 231,9
Итого по муниципальным образованиям	1 243	1,59	238 132,4	329 480,1	435 556,1

РАСЧЕТ РАСПРЕДЕЛЕНИЯ СУБСИДИЙ МЕСТНЫМ БЮДЖЕТАМ МУНИЦИПАЛЬНЫХ ОБРАЗОВАНИЙ ТОМСКОЙ ОБЛАСТИ НА ДОСТИЖЕНИЕ ЦЕЛЕВЫХ ПОКАЗАТЕЛЕЙ ПО ПЛАНУ МЕРОПРИЯТИЙ ("ДОРОЖНАЯ КАРТА") "ИЗМЕНЕНИЯ В СФЕРЕ ОБРАЗОВАНИЯ В ТОМСКОЙ ОБЛАСТИ" В ЧАСТИ ПОВЫШЕНИЯ ЗАРАБОТНОЙ ПЛАТЫ ПЕДАГОГИЧЕСКИХ РАБОТНИКОВ В МУНИЦИПАЛЬНЫХ ОРГАНИЗАЦИЯХ ДОПОЛНИТЕЛЬНОГО ОБРАЗОВАНИЯ (ОТРАСЛИ ФИЗИЧЕСКАЯ КУЛЬТУРА И СПОРТ) НА 2014 ГОД

№ п/п	Наименование муниципального образования	Количество педагогических работников в муниципальных учреждениях дополнительного образования Томской области i-го муниципального образования Томской области, чел (Ki)	Количество педагогических работников в муниципальных учреждениях дополнительного образования Томской области, чел (K)	Коэффициент, учитывающий районный коэффициент и процентную надбавку за работу в районах Крайнего Севера и приравненных к ним местностях i-го муниципального образования Томской области, (gi)	Средний коэффициент Томской области, учитывающий районный коэффициент и процентную надбавку за работу в районах Крайнего Севера и приравненных к ним местностях	Объем субсидии на все муниципальные образования Томской области, тыс.руб (V0)	Объем субсидии на i-е муниципальное образование Томской области, тыс.руб (Vi)
1	Городской округ закрытое административное территориальное образование Северск	163	652	1,5	1,39	134 913,1	36 461,0
2	Муниципальное образование «Город Томск»	458		1,3			88 788,8
3	Муниципальное образование «Верхнекетский район»	17		2,0			5 070,2
4	Муниципальное образование «Городской округ Стрежевой»	14		2,2			4 593,1

134 913,1

РАСЧЕТ РАСПРЕДЕЛЕНИЯ СУБСИДИЙ МЕСТНЫМ БЮДЖЕТАМ МУНИЦИПАЛЬНЫХ ОБРАЗОВАНИЙ ТОМСКОЙ ОБЛАСТИ НА ДОСТИЖЕНИЕ ЦЕЛЕВЫХ ПОКАЗАТЕЛЕЙ ПО ПЛАНУ МЕРОПРИЯТИЙ ("ДОРОЖНАЯ КАРТА") "ИЗМЕНЕНИЯ В СФЕРЕ ОБРАЗОВАНИЯ В ТОМСКОЙ ОБЛАСТИ" В ЧАСТИ ПОВЫШЕНИЯ ЗАРАБОТНОЙ ПЛАТЫ ПЕДАГОГИЧЕСКИХ РАБОТНИКОВ В МУНИЦИПАЛЬНЫХ ОРГАНИЗАЦИЯХ ДОПОЛНИТЕЛЬНОГО ОБРАЗОВАНИЯ (ОТРАСЛИ ФИЗИЧЕСКАЯ КУЛЬТУРА И СПОРТ) НА 2015 ГОД

№ п/п	Наименование муниципального образования	Количество педагогических работников в муниципальных учреждениях дополнительного образования Томской области i-го муниципального образования Томской области, чел (Ki)	Количество педагогических работников в муниципальных учреждениях дополнительного образования Томской области, чел (K)	Коэффициент, учитывающий районный коэффициент и процентную надбавку за работу в районах Крайнего Севера и приравненных к ним местностях i-го муниципального образования Томской области, (гi)	Средний коэффициент Томской области, учитывающий районный коэффициент и процентную надбавку за работу в районах Крайнего Севера и приравненных к ним местностях	Объем субсидии на все муниципальные образования Томской области, тыс.руб (V0)	Объем субсидии на i-е муниципальное образование Томской области, тыс.руб (Vi)
1	Городской округ закрытое административное территориальное образование Северск	163	652	1,5	1,39	182 732,2	49 384,4
2	Муниципальное образование «Город Томск»	458		1,3			120 259,4
3	Муниципальное образование «Верхнекетский район»	17		2,0			6 867,4
4	Муниципальное образование «Городской округ Стрежевой»	14		2,2			6 221,0

182 732,2

РАСЧЕТ РАСПРЕДЕЛЕНИЯ СУБСИДИЙ МЕСТНЫМ БЮДЖЕТАМ МУНИЦИПАЛЬНЫХ ОБРАЗОВАНИЙ ТОМСКОЙ ОБЛАСТИ НА ДОСТИЖЕНИЕ ЦЕЛЕВЫХ ПОКАЗАТЕЛЕЙ ПО ПЛАНУ МЕРОПРИЯТИЙ ("ДОРОЖНАЯ КАРТА") "ИЗМЕНЕНИЯ В СФЕРЕ ОБРАЗОВАНИЯ В ТОМСКОЙ ОБЛАСТИ" В ЧАСТИ ПОВЫШЕНИЯ ЗАРАБОТНОЙ ПЛАТЫ ПЕДАГОГИЧЕСКИХ РАБОТНИКОВ В МУНИЦИПАЛЬНЫХ ОРГАНИЗАЦИЯХ ДОПОЛНИТЕЛЬНОГО ОБРАЗОВАНИЯ (ОТРАСЛИ ФИЗИЧЕСКАЯ КУЛЬТУРА И СПОРТ) НА 2016 ГОД

№ п/п	Наименование муниципального образования	Количество педагогических работников в муниципальных учреждениях дополнительного образования Томской области i-го муниципального образования Томской области, чел (K _i)	Количество педагогических работников в муниципальных учреждениях дополнительного образования Томской области, чел (K)	Коэффициент, учитывающий районный коэффициент и процентную надбавку за работу в районах Крайнего Севера и приравненных к ним местностях i-го муниципального образования Томской области, (r _i)	Средний коэффициент Томской области, учитывающий районный коэффициент и процентную надбавку за работу в районах Крайнего Севера и приравненных к ним местностях	Объем субсидии на все муниципальные образования Томской области, тыс.руб (V ₀)	Объем субсидии на i-е муниципальное образование Томской области, тыс.руб (V _i)
1	Городской округ закрытое административное территориальное образование Северск	163	652	1,5	1,39	238 278,2	64 396,0
2	Муниципальное образование «Город Томск»	458		1,3			156 815,3
3	Муниципальное образование «Верхнекетский район»	17		2,0			8 954,9
4	Муниципальное образование «Городской округ Стрежевой»	14		2,2			8 112,0

238 278,2

Расчет распределения иных межбюджетных трансфертов на частичную оплату стоимости питания отдельных категорий обучающихся в муниципальных общеобразовательных организациях Томской области, за исключением обучающихся с ограниченными возможностями здоровья на 2014 год и на плановый период 2015 и 2016 годов

	Наименование муниципальных образований	районный коэф-т	прогнозное кол-во детей из малоимущих семей школьного возраста по данным мо согласованные с соцзащитой мо , чел. на 01.06.2013 год	Сумма (тыс.руб.)		
				прогнозное кол-во детей из малоимущих семей школьного возраста посещающих общеобразовательные учреждения , чел. на плановое (195) кол-во дней пребывания		
				2014 год	2015 год	2016 год
1	Александровский район	1,70	396	525,0	525,0	525,0
2	Асиновский район	1,30	2388	2 421,0	2 421,0	2 421,0
3	Бакчарский район	1,30	1012	1 026,0	1 026,0	1 026,0
4	Верхнекетский район	1,50	1252	1 465,0	1 465,0	1 465,0
6	ЗАТО Северск	1,50	2195	2 568,0	2 568,0	2 568,0
7	Зырянский район	1,30	1049	1 064,0	1 064,0	1 064,0
8	Каргасокский район	1,50	1335	1 562,0	1 562,0	1 562,0
9	Кедровый	1,50	237	277,0	277,0	277,0
10	Кожевниковский район	1,30	1871	1 897,0	1 897,0	1 897,0
11	Колпашевский район	1,50	2801	3 277,0	3 277,0	3 277,0
12	Кривошеинский район	1,30	1041	1 056,0	1 056,0	1 056,0
13	Молчановский район	1,30	1073	1 088,0	1 088,0	1 088,0
14	Парабельский район	1,50	678	793,0	793,0	793,0
15	Первомайский район	1,30	1586	1 608,0	1 608,0	1 608,0
16	Стрежевой	1,70	491	651,0	651,0	651,0
17	Тегульдетский район	1,30	659	668,0	668,0	668,0
5	Томск	1,30	12570	12 746,0	12 746,0	12 746,0
18	Томский район	1,30	4 505	4 568,0	4 568,0	4 568,0
19	Чаинский район	1,50	830	971,0	971,0	971,0
20	Шегарский район	1,30	1365	1 384,0	1 384,0	1 384,0
	ВСЕГО		39 334	41 615,0	41 615,0	41 615,0

Расчет объема иных межбюджетных трансфертов на обеспечение проезда по направлениям врачей в медицинские организации, расположенные на территории Томской области, оказывающие специализированную онкологическую, наркологическую и психиатрическую помощь, лиц, проживающих в районах Крайнего Севера и приравненных к ним местностях, при отсутствии круглогодичного транспортного наземного сообщения с областным центром на 2014-2016 годы

Наименование муниципального образования с отсутствием круглогодичного транспортного наземного сообщения с областным центром	Количество пациентов онкологического, наркологического и психиатрического профиля, проживающих в муниципальном образовании	Средняя стоимость проезда авиатранспортом до пункта назначения и обратно в 2013 году (базовая), тыс. руб.	Расчетная стоимость обеспечения проезда на 2014 год (с учетом индекса-дефлятора 1,0), тыс.руб.	Расчетная стоимость обеспечения проезда на 2015 год (с учетом индекса-дефлятора 1,0), тыс.руб.	Расчетная стоимость обеспечения проезда на 2016 год (с учетом индекса-дефлятора 1,0), тыс.руб.
1	2	3	4= гр.2 * гр.3 * 1,0	5 = гр.4 * 1,0	6 = гр.5 * 1,0
Александровский район	63	13,764	867,1	867,1	867,1
Городской округ Стрежевой	425	13,764	5 850,1	5 850,1	5 850,1
ИТОГО	488		6 717,2	6 717,2	6 717,2

Расчет распределения иных межбюджетных трансфертов на выплату ежемесячной стипендии Губернатора Томской области молодым учителям областных государственных и муниципальных образовательных организаций Томской области на 2014 год и на плановый период 2015 и 2016 годов

Наименование муниципального образования	Молодые специалисты-учителя город				Молодые специалисты-учителя село				ИТОГО	Распределение межбюджетных трансфертов на 2014 год (тыс. рублей)	Распределение межбюджетных трансфертов на 2015 год (тыс. рублей)	Распределение межбюджетных трансфертов на 2016 год (тыс. рублей)
	1 год	2 года	3 года	Всего	1 год	2 года	3 года	Всего				
Александровский	0	0	0	0	2	2	2	6	6	469,0	469,0	469,0
Асиновский	2	1	3	6	3	1	0	4	10	563,0	563,0	563,0
Бакчарский	0	0	0	0	9	1	1	11	11	735,0	735,0	735,0
Верхнекетский	0	0	0	0	4	2	1	7	7	500,0	500,0	500,0
Зырянский	0	0	0	0	6	5	4	15	15	1 141,0	1 141,0	1 141,0
Каргасокский	0	0	0	0	6	9	6	21	21	1 641,0	1 641,0	1 641,0
Кожевниковский	0	0	0	0	5	3	3	11	11	829,0	829,0	829,0
Колпашевский	5	3	5	13	2	4	3	9	22	1 329,0	1 329,0	1 329,0
Кривошеинский	0	0	0	0	0	1	1	2	2	172,0	172,0	172,0
Молчановский	0	0	0	0	0	0	1	1	1	94,0	94,0	94,0
Парабельский	0	0	0	0	3	3	1	7	7	516,0	516,0	516,0
Первомайский	0	0	0	0	10	6	5	21	21	1 563,0	1 563,0	1 563,0
Тегульдетский	0	0	0	0	0	0	0	0	0	0,0	0,0	0,0
Томский	0	0	0	0	17	13	25	55	55	4 422,0	4 422,0	4 422,0
Чаинский	0	0	0	0	7	4	6	17	17	1 313,0	1 313,0	1 313,0
Шегарский	0	0	0	0	4	1	2	7	7	516,0	516,0	516,0
г. Стрежевой	6	8	4	18	0	0	0	0	18	813,0	813,0	813,0
г. Кедровый	2	1	0	3	2	0	0	2	5	235,0	235,0	235,0
г. Томск	61	47	58	166	2	2	2	6	172	8 203,0	8 203,0	8 203,0
ЗАТО Северск	4	6	3	13	0	0	0	0	13	594,0	594,0	594,0
ИТОГО	80	66	73	219	82	57	63	202	421	25 648,0	25 648,0	25 648,0

ПРОЕКТ

Закона Томской области
«О бюджете Территориального
фонда обязательного медицинского
страхования Томской области на
2014 год и на плановый период
2015 и 2016 годов»

ЗАКОН ТОМСКОЙ ОБЛАСТИ

О бюджете Территориального фонда обязательного медицинского страхования Томской области на 2014 год и на плановый период 2015 и 2016 годов

Статья 1. Основные характеристики бюджета Территориального фонда обязательного медицинского страхования Томской области на 2014 год и на плановый период 2015 и 2016 годов

1. Утвердить основные характеристики бюджета Территориального фонда обязательного медицинского страхования Томской области (далее – Фонд) на 2014 год:

1) общий объем доходов бюджета Фонда в сумме 11 376 497,5 тыс. рублей, в том числе за счет межбюджетных трансфертов, получаемых из бюджета Федерального фонда обязательного медицинского страхования в сумме 10 608 253,5 тыс. рублей, за счет межбюджетных трансфертов, получаемых из областного бюджета в сумме 604 414,4 тыс. рублей;

2) общий объем расходов бюджета Фонда в сумме 11 376 497,5 тыс. рублей.

2. Утвердить основные характеристики бюджета Фонда на плановый период 2015 и 2016 годов:

1) общий объем доходов бюджета Фонда на 2015 год в сумме 11 417 849,5 тыс. рублей, в том числе за счет межбюджетных трансфертов, получаемых из бюджета Федерального фонда обязательного медицинского страхования в сумме 10 608 253,5 тыс. рублей, за счет межбюджетных трансфертов, получаемых из областного бюджета в сумме 645766,4 тыс. рублей и на 2016 год в сумме 11 506 332,1 тыс. рублей, в том числе за счет межбюджетных трансфертов, получаемых из бюджета Федерального фонда обязательного медицинского страхования в сумме 10 608 253,5 тыс. рублей, за счет межбюджетных трансфертов, получаемых из областного бюджета в сумме 734 249 тыс. рублей;

2) общий объем расходов бюджета Фонда на 2015 год в сумме 11 417 849,5 тыс. рублей и на 2016 год в сумме 11 506 332,1 тыс. рублей.

Статья 2. Доходы бюджета Фонда на 2014 год и на плановый период 2015 и 2016 годов

Учесть в бюджете Фонда на 2014 год и на плановый период 2015 и 2016 годов поступления доходов согласно приложению 1 к настоящему Закону.

Статья 3. Бюджетные ассигнования бюджета Фонда на 2014 год и на плановый период 2015 и 2016 годов

Утвердить распределение бюджетных ассигнований бюджета Фонда по разделам, подразделам, целевым статьям и видам расходов на 2014 год и на плановый период 2015 и 2016 годов согласно приложению 2 к настоящему Закону.

Статья 4. Источники внутреннего финансирования дефицита бюджета Фонда на 2014 год и на плановый период 2015 и 2016 годов

Установить источники внутреннего финансирования дефицита бюджета Фонда на 2014 год и на плановый период 2015 и 2016 годов согласно приложению 3 к настоящему Закону.

Статья 5. Главные администраторы доходов бюджета Фонда и главные администраторы источников внутреннего финансирования дефицита бюджета Фонда

Утвердить:

1) перечень главных администраторов доходов бюджета Фонда согласно приложению 4 к настоящему Закону;

2) перечень главных администраторов источников внутреннего финансирования дефицита бюджета Фонда согласно приложению 5 к настоящему Закону.

Статья 6. Межбюджетные трансферты, получаемые из других бюджетов бюджетной системы Российской Федерации и предоставляемые другим бюджетам бюджетной системы Российской Федерации

1. Утвердить распределение бюджетных ассигнований, получаемых бюджетом Фонда в виде межбюджетных трансфертов на 2014 год и плановый период 2015 и 2016 годов согласно приложению 6 к настоящему Закону.

2. Бюджетные ассигнования бюджета Фонда, получаемые в виде межбюджетных трансфертов из бюджета Федерального фонда обязательного медицинского страхования и из областного бюджета Томской области, направляются на выполнение территориальной программы обязательного медицинского страхования.

Статья 7. Нормированный страховой запас

Установить, что:

1) в 2014 году Фонд формирует нормированный страховой запас в сумме 393 621,9 тыс. рублей для обеспечения финансовой устойчивости обязательного медицинского страхования и для осуществления межтерриториальных расчетов за медицинскую помощь, оказанную застрахованным по обязательному медицинскому страхованию гражданам вне территории страхования;

2) формирование и расходование средств нормированного страхового запаса осуществляется в соответствии с порядком, утвержденным Федеральным фондом обязательного медицинского страхования.

Статья 8. Расходование средств, направленных на финансирование медицинской помощи

Установить, что расходование средств, направленных на финансирование медицинской помощи по территориальной программе обязательного медицинского страхования, осуществляется в соответствии со структурой тарифа и нормативами финансовых затрат по статьям расходов, установленными Тарифным соглашением на оплату медицинской помощи по обязательному медицинскому страхованию на территории Томской области.

Статья 9. Особенности исполнения бюджета Фонда в 2014 году

1. Установить, что погашение кредиторской задолженности в сфере обязательного медицинского страхования производится за счет и в пределах

средств, предусмотренных на выполнение территориальной программы обязательного медицинского страхования.

2. Утвердить норматив расходов на ведение дела по обязательному медицинскому страхованию для страховых медицинских организаций, участвующих в реализации территориальной программы обязательного медицинского страхования Томской области, на 2014 год в размере 1,0 % от объема средств, поступивших из бюджета Фонда по дифференцированным подушевым нормативам.

Статья 10. Вступление в силу настоящего Закона

Настоящий Закон вступает в силу с 1 января 2014 года.

Губернатор Томской области

С.А.Жвачкин

Приложение 1 к Закону Томской области
"О бюджете Территориального фонда
обязательного медицинского страхования Томской области
на 2014 год и на плановый период 2015 и 2016 годов"

**Доходы бюджета Территориального фонда обязательного медицинского страхования
Томской области на 2014 год и на плановый период 2015 и 2016 годов**

(тыс.рублей)

Коды бюджетной классификации	Наименование доходов	2014 год	2015 год	2016 год
395 2 02 05701 09 0000151	Межбюджетные трансферты из бюджетов субъектов Российской Федерации, передаваемые Территориальному фонду обязательного медицинского страхования Томской области на дополнительное финансовое обеспечение реализации территориальной программы обязательного медицинского страхования в части базовой программы обязательного медицинского страхования	604 414,4	645 766,4	734 249,0
395 2 02 05812 09 0000151	Субвенции бюджетам территориальных фондов обязательного медицинского страхования на выполнение переданных органам государственной власти субъектов Российской Федерации полномочий Российской Федерации в сфере обязательного медицинского страхования	10 608 253,5	10 608 253,5	10 608 253,5
395 1 17 06040 09 0000 180	Прочие неналоговые поступления в территориальные фонды обязательного медицинского страхования	162 129,6	162 129,6	162 129,6
395 1 16 21090 09 0000 140	Денежные взыскания (штрафы) и иные суммы, взыскиваемые с лиц, виновных в совершении преступлений, и в возмещение ущерба имуществу, зачисляемые в бюджеты территориальных фондов обязательного медицинского страхования	1 700,0	1 700,0	1 700,0
000 1 00 00000 00 0000 000	ВСЕГО ДОХОДОВ	11 376 497,5	11 417 849,5	11 506 332,1

Приложение 2 к Закону Томской области
"О бюджете Территориального фонда
обязательного медицинского страхования Томской области
на 2014 год и на плановый период 2015 и 2016 годов"

**Распределение бюджетных ассигнований бюджета Территориального фонда обязательного
медицинского страхования Томской области по разделам, подразделам, целевым статьям и видам
расходов на 2014 год и на плановый период 2015 и 2016 годов**

(тыс. рублей)

Наименование расходов	Коды бюджетной классификации РФ					2014 год	2015 год	2016 год
	Мин	Рз	ПР	ЦСР	ВР			
Другие общегосударственные вопросы	395	01	13			70 400,8	70 400,8	70 400,8
Руководство и управление в сфере установленных функций	395	01	13	001 00 00		70 400,8	70 400,8	70 400,8
Аппараты органов управления государственных внебюджетных фондов	395	01	13	001 55 00		70 400,8	70 400,8	70 400,8
Расходы на выплату персоналу в целях обеспечения выполнения функций государственными органами, казенными учреждениями, органами управления государственными внебюджетными фондами	395	01	13	001 55 00	100	54 021,8	54 021,8	54 021,8
Расходы на выплаты персоналу государственных внебюджетных фондов	395	01	13	001 55 00	140	54 021,8	54 021,8	54 021,8
Закупка товаров, работ и услуг для государственных нужд	395	01	13	001 55 00	200	16 379,0	16 379,0	16 379,0
Иные закупки товаров, работ и услуг для государственных нужд	395	01	13	001 55 00	240	16 379,0	16 379,0	16 379,0
Здравоохранение	395	09	00			11 306 096,7	11 347 448,7	11 435 931,3
Другие вопросы в области здравоохранения	395	09	09			11 306 096,7	11 347 448,7	11 435 931,3
Выполнение территориальной программы обязательного медицинского страхования в рамках базовой программы обязательного медицинского страхования	395	09	09	505 17 02		11 306 096,7	11 347 448,7	11 435 931,3
Социальные выплаты	395	09	09	505 17 02	005	11 306 096,7	11 347 448,7	11 435 931,3
ВСЕГО РАСХОДОВ	395					11 376 497,5	11 417 849,5	11 506 332,1

Приложение 3 к Закону Томской области
"О бюджете Территориального фонда
обязательного медицинского страхования Томской области
на 2014 год и на плановый период 2015 и 2016 годов"

**Источники внутреннего финансирования дефицита бюджета Территориального фонда
обязательного медицинского страхования Томской области на 2014 год и на плановый период 2015 и
2016 годов**

(тыс. рублей)

Коды бюджетной классификации Российской Федерации	Наименование источника средств	2014 год	2015 год	2016 год
	Остатки средств на начало года	3 163,8	3 163,8	3 163,8
395 01 05 02 01 09 0000 510	Увеличение прочих остатков денежных средств бюджетов территориальных фондов обязательного медицинского страхования	0,0	0,0	0,0
395 01 05 02 01 09 0000 610	Уменьшение прочих остатков денежных средств бюджетов территориальных фондов обязательного медицинского страхования	0,0	0,0	0,0
	Остатки средств на конец года	3 163,8	3 163,8	3 163,8
000 01 00 00 00 00 0000 000	Источники внутреннего финансирования дефицита бюджета	0,0	0,0	0,0

Приложение 4
к Закону Томской области
«О бюджете Территориального фонда
обязательного медицинского страхования Томской области
на 2014 год и на плановый период 2015 и 2016 годов»

**Перечень
главных администраторов доходов бюджета Территориального фонда
обязательного медицинского страхования Томской области**

Код бюджетной классификации Российской Федерации		Наименование главного администратора доходов бюджета Территориального фонда обязательного медицинского страхования Томской области
главного администратора доходов	доходов бюджета Территориального фонда обязательного медицинского страхования Томской области	
395		Территориальный фонд обязательного медицинского страхования Томской области
395	1 16 21090 09 0000 140	Денежные взыскания (штрафы) и иные суммы, взыскиваемые с лиц, виновных в совершении преступлений, и в возмещение ущерба имуществу, зачисляемые в бюджеты территориальных фондов обязательного медицинского страхования
395	1 17 06040 09 0000 180	Прочие неналоговые поступления в территориальные фонды обязательного медицинского страхования
395	2 02 05701 09 0000 151	Межбюджетные трансферты из бюджетов субъектов Российской Федерации, передаваемые Территориальному фонду обязательного медицинского страхования Томской области на дополнительное финансовое обеспечение реализации территориальной программы обязательного медицинского страхования в части базовой программы обязательного медицинского страхования
395	2 02 05812 09 0000 151	Субвенции бюджетам территориальных фондов обязательного медицинского страхования на выполнение переданных органам государственной власти субъектов Российской Федерации полномочий Российской Федерации в сфере обязательного медицинского страхования

Приложение 5
к Закону Томской области
«О бюджете Территориального фонда
обязательного медицинского страхования Томской области
на 2014 год и на плановый период 2015 и 2016 годов»

**Перечень главных администраторов источников внутреннего
финансирования дефицита бюджета Территориального фонда обязательного
медицинского страхования Томской области**

Код бюджетной классификации Российской Федерации		Наименование главного администратора источников внутреннего финансирования дефицита бюджета Территориального фонда обязательного медицинского страхования Томской области
главного администратора источников внутреннего финансирования дефицита бюджета	источников внутреннего финансирования дефицита бюджета Территориального фонда обязательного медицинского страхования Томской области	
395		Территориальный фонд обязательного медицинского страхования Томской области
395	01 05 02 01 09 0000 510	Увеличение прочих остатков денежных средств бюджетов территориальных фондов обязательного медицинского страхования
395	01 05 02 01 09 0000 610	Уменьшение прочих остатков денежных средств бюджетов территориальных фондов обязательного медицинского страхования

Приложение 6
к Закону Томской области
«О бюджете Территориального фонда обязательного
медицинского страхования Томской области на 2014 год и
на плановый период 2015 и 2016 годов»

**Распределение бюджетных ассигнований, получаемых бюджетом
Территориального фонда обязательного медицинского страхования Томской
области в виде межбюджетных трансфертов, на 2014 год и на плановый
период 2015 и 2016 годов**

(тыс. рублей)

Наименование	2014 год	2015 год	2016 год
Межбюджетные трансферты, всего	11 212 667,5	11 254 019,9	11 342 502,5
в том числе:			
Межбюджетные трансферты из бюджета Федерального фонда обязательного медицинского страхования, всего	10 608 253,5	10 608 253,5	10 608 253,5
в том числе:			
субвенции бюджетам территориальных фондов обязательного медицинского страхования на выполнение переданных органам государственной власти субъектов Российской Федерации полномочий Российской Федерации в сфере обязательного медицинского страхования	10 608 253,5	10 608 253,5	10 608 253,5
Межбюджетные трансферты из областного бюджета, всего	604 414,4	645 766,4	734 249,0
в том числе:			
межбюджетные трансферты из бюджетов субъектов Российской Федерации, передаваемые Территориальному фонду обязательного медицинского страхования Томской области на дополнительное финансовое обеспечение реализации территориальной программы обязательного медицинского страхования в части базовой программы обязательного медицинского страхования	604 414,4	645 766,4	734 249,0

Пояснительная записка

к проекту закона Томской области

«О бюджете Территориального фонда обязательного медицинского страхования Томской области на 2014 год и на плановый период 2015 и 2016 годов»

Проект закона Томской области «О бюджете Территориального фонда обязательного медицинского страхования Томской области на 2014 год и на плановый период 2015 и 2016 годов» разработан в соответствии с Бюджетным кодексом Российской Федерации, Федеральным законом от 29.11.2010 №326-ФЗ «Об обязательном медицинском страховании в Российской Федерации», законом Томской области от 11.10.2007 №231-ОЗ «О бюджетном процессе в Томской области». Проект согласован решением Правления Территориального фонда ОМС Томской области (далее – Фонд) от 19.09.2013.

Доходы бюджета Фонда на 2014 год

На 2014 год доходы бюджета Фонда в целом составят 11 376 497,5 тысяч рублей (или 115,9 % к 2013 году) всего, что больше суммы доходов 2013 года на 1 561 964,6 тысяч рублей.

Все доходы бюджета будут направлены на реализацию территориальной программы обязательного медицинского страхования, что превысит уровень 2013 года на 1 542 113,7 тысяч рублей (115,7 % к плану 2013 года).

Динамика доходов бюджета Фонда в 2014 году к уровню 2013 года отражена в Приложении №1 к пояснительной записке. Показатели доходов учитывают следующее:

1. В соответствии с частью 2 статьи 6 Федерального закона от 29.11.2010 № 326-ФЗ «Об обязательном медицинском страховании в РФ» (далее - Закон «Об ОМС») финансовое обеспечение расходных обязательств субъектов РФ, возникающих при осуществлении полномочий по утверждению территориальных программ ОМС, соответствующих единым требованиям базовой программы ОМС на территориях субъектов РФ, осуществляется за счет субвенций, предоставленных из бюджета Федерального фонда ОМС бюджетам территориальных фондов ОМС.

На основании статьи 27 Закона «Об ОМС», субвенции из бюджета Федерального фонда ОМС предоставляются бюджетам территориальных фондов ОМС в объеме, установленном федеральным законом о бюджете Федерального фонда ОМС

Постановлением Правительства РФ от 05.05.2012 утверждена Методика распределения субвенций, предоставляемых из бюджета Федерального фонда ОМС бюджетам территориальных фондов ОМС на осуществление переданных органам государственной власти субъектов РФ полномочий РФ в сфере ОМС (далее – Методика), в соответствии с которой Федеральный фонд ОМС осуществляет расчет субвенций территориальным фондам ОМС на 2014 год. Прогнозный размер субвенции Федерального фонда ОМС, направляемой в 2014 году ТФОМС Томской области, составляет 10 608 253,5 тысяч рублей (115,4% к плану 2013 года) (Приложение № 2). После принятия Федеральным фондом ОМС закона о бюджете Федерального фонда ОМС размер субвенции может быть уточнен.

Расчетная сумма страховых взносов на ОМС неработающего населения, передаваемых в бюджет ФФОМС из областного бюджета, составляет 4 822 168,3 тысяч рублей (120,2% к плану 2013 года) исходя из порядка расчета страховых взносов, установленным Федеральным законом от 30.11.2011 № 354-ФЗ « О размере и порядке расчета тарифа страхового взноса на ОМС неработающего населения», с учетом переходного периода, установленного частью 7 статьи 51 Закона «Об ОМС», без применения коэффициента удорожания стоимости медицинских услуг, устанавливаемого Федеральным законом о бюджете Федерального фонда ОМС на соответствующий финансовый год (Приложение №3). После принятия данного закона, объем страховых взносов на ОМС неработающего населения Томской области может быть уточнен.

2. Межбюджетные трансферты из областного бюджета, передаваемые бюджету Территориального фонда обязательного медицинского страхования Томской области на дополнительное финансовое обеспечение реализации территориальной программы обязательного медицинского страхования в части базовой программы обязательного

медицинского страхования в сумме 604 414,4 тысяч рублей (115,3% к плану 2013 года). За счет указанных трансфертов будут обеспечиваться расходы на оказание скорой медицинской помощи (за исключением специализированной скорой медицинской помощи).

3. Денежные взыскания (штрафы) и иные суммы, взыскиваемые с лиц, виновных в совершении преступления запланированы в сумме 1700,0 тысяч рублей на основании динамики поступлений в 2013 году.

4. В доходах на 2014 год учтены прочие неналоговые поступления в сумме 162 129,6 тысяч рублей, в виде средств, поступающих от территориальных фондов ОМС за лечение жителей других субъектов Российской Федерации в медицинских организациях Томской области. Размер этих доходов спрогнозирован Фондом с учетом динамики поступлений в 2013 году.

Расходы бюджета Фонда на 2014 год

На 2014 год запланированы расходы в сумме 11 376 497,5 тысяч рублей (или 113,7 % к 2013 году) всего, что на 1 374 496,5 тысяч рублей превышает уровень расходов 2013 года.

Вся плановая сумма расходов направляется на финансирование территориальной программы ОМС (114,2% от плана 2013 года), что на 1 411 629,9 тысяч рублей больше аналогичных расходов 2013 года. Из них:

- 11 306 096,7 тысяч рублей – расходы на выполнение территориальной программы ОМС;
- 70 400,8 тысяч рублей – расходы на выполнение управленческих функций Фондом.

1. Расходы на выполнение территориальной программы ОМС запланированы в размере 11 306 096,7 тысяч рублей (114,2% от плана 2013 года), в том числе:

1.1. Расходы на оплату медицинской помощи по территориальной программе ОМС запланированы в размере 11 198 052,4 тысяч рублей (114,2% от плана 2013 года).

В составе указанной статьи учтены расходы на оплату за лечение жителей других субъектов РФ на территории Томской области в объеме 162 129,6 тысяч рублей и расходы на оплату медицинской помощи, оказанной жителям Томской области на территории других субъектов РФ, в размере 131 492,3 тысяч рублей, которые будут обеспечиваться за счет средств нормированного страхового запаса бюджета Фонда.

Расчет стоимости медицинской помощи по категориям расходов произведен с учетом индекса инфляции, прогнозируемого Департаментом экономики Администрации Томской области на 2014 год (105,5%).

Расходы на оплату труда работников медицинских организаций сформированы с учетом средств, направленных в 2013 году на повышение заработной платы отдельным категориям работников учреждений здравоохранения в целях реализации Указа Президента РФ от 07.05.2012 №597 «О мероприятиях по реализации государственной социальной политики», с учетом целевых показателей по заработной плате на 2014 год в соответствии с распоряжением Администрации Томской области от 01.03.2013 №142-ра «Об утверждении Плана мероприятий («дорожной карты») «Изменения в отраслях социальной сферы, направленные на повышение эффективности здравоохранения в Томской области».

В проекте бюджета Фонда учтено, что с 2014 года дополнительно в объемы территориальной программы ОМС включаются виды медицинской помощи, соответствующие базовой программе ОМС, в 2013 году являющиеся высокотехнологичной медицинской помощью (150 000 тысяч рублей),

Также в расходах дополнительно учтено:

увеличение расходов на первичную медико-санитарную помощь, оказываемую врачами и средним медицинским персоналом в медицинских кабинетах и здравпунктах образовательных учреждений (имеющих соответствующие лицензии) (30 000 тысяч рублей);

дополнительные расходы на медицинские осмотры несовершеннолетних с учетом роста численности обследуемых детей (20 000 тысяч рублей);

дополнительные расходы на онкологическую стационарную помощь с учетом роста объемов в 2013 году (56 000 тысяч рублей);

дополнительные расходы на доплаты врачам участковой службы с учетом возможного роста занятых ставок (11 000 тысяч рублей).

В проекте бюджета Фонда на 2014 год резервируются средства на повышение заработной платы медицинским работникам в соответствии с Указом Президента РФ от 07.05.2012 №597 «О мероприятиях по реализации государственной социальной политики» в размере 489 900 тысяч рублей, которые будут распределены после принятия нормативных правовых актов, регламентирующих Положения о системе оплаты труда работников областных государственных учреждений, находящихся в ведении Департамента здравоохранения Томской области.

Для обеспечения финансовой устойчивости обязательного медицинского страхования в составе расходов на оплату медицинской помощи формируется нормированный страховой запас (далее – НСЗ) в сумме 393 621,9 тысяч рублей, в том числе для осуществления межтерриториальных расчетов - 293 621,9 тысяч рублей, на финансовую устойчивость ОМС – 100 000 тысяч рублей.

Общая сумма НСЗ на 2014 год превышает уровень НСЗ 2013 года (302 871,1 тысяч рублей) на 90 750,8 тысяч рублей или на 130%.

В целом расходы на оплату медицинской помощи по территориальной программе ОМС на 2014 год (11 198 052,4 тысяч рублей) превышают уровень расходов 2013 года (9 805 954,3 тысяч рублей) на 1 392 098,1 тысяч рублей или на 114,2%.

1.2. Расходы на ведение дела страховых медицинских организаций (далее – СМО) запланированы в размере 108 044,3 тысяч рублей (114,2% к уровню 2013 года), по нормативу 1% от средств, направляемых в СМО по дифференцированным подушевым нормативам в соответствии с частью 18 статьи 38 Закона «Об ОМС», устанавливающей предельные границы норматива: в размере не менее одного процента и не более двух процентов от суммы средств, поступивших в СМО по дифференцированным подушевым нормативам.

2. Расходы на выполнение управленческих функций Фондом запланированы в сумме 70 400,8 тысяч рублей. Расшифровка расходов представлена в Приложении 4 к пояснительной записке.

С 05.05.2012 распоряжением Администрации Томской области №403-ра предельная штатная численность ТФОМС Томской области утверждена в количестве 76 штатных единиц (73 ед. – специалисты, 3 ед. – водители), которая также утверждена и на 2013 год распоряжением от 12.02.2013 №110-ра. Структура ТФОМС Томской области была согласована ФФОМС 19.03.2012 №1567/60 и утверждена распоряжением Администрации Томской области от 05.05.2012 №403-ра. Штатное расписание работников ТФОМС Томской области согласовано Правлением ТФОМС Томской области 22.04.2013 и утверждено приказом ТФОМС Томской области от 25.04.2013 №19-к.

Рост расходов на 2014 год к уровню 2013 года составил 109,5% или 6 106,8 тыс. руб. и обусловлен:

- досчетом расходов по КОСГУ 210 «Оплата труда, начисления на оплату труда» с учетом индексации фонда оплаты труда на 5,5% с 01.10.2013 по отношению к расходам на оплату труда, утвержденным распоряжением Администрации Томской области от 12.02.2013 №110-ра (38 376 тысяч рублей – без учета индексации ФОТа с 01.10.2013);

- необходимостью обновления основных средств на 1910 тыс. руб. (техника, офисная мебель, оборудование, приобретение системы обнаружения несанкционированного доступа к компьютерной сети Фонда);

- увеличением затрат на расходные материалы на 408 тыс. руб. (бумага, картриджи, канцелярские и хозяйственные принадлежности).

Вместе с тем, снижены расходы на 5 155 тыс.руб. в части оплаты работ, услуг.

Бюджет Фонда на 2014 год сформирован без наличия дефицита, сбалансирован по доходам и расходам. Прогнозируемый остаток средств на счетах Фонда на конец 2014 года запланирован в размере 3 163,8 тысяч рублей.

Доходы и расходы бюджета Фонда на плановый период 2015 и 2016 годов

Доходы и расходы бюджета Фонда на плановый период сформированы по показателям, обеспечивающим финансирование и реализацию территориальной программы ОМС на уровне 2014 года.

Общий объем доходов бюджета Фонда на 2015 год составит 11 417 849,5 тысяч рублей, в том числе за счет субвенции, получаемой из бюджета Федерального фонда обязательного медицинского страхования в сумме 10 608 253,5 тыс. рублей, за счет межбюджетных трансфертов, получаемых из областного бюджета в сумме 645 766,4 тыс. рублей. Общий объем расходов бюджета Фонда составит 11 417 849,5 тыс. рублей.

Общий объем доходов бюджета Фонда на 2016 год составит 11 506 332,1 тысяч рублей, в том числе за счет субвенции, получаемой из бюджета Федерального фонда обязательного медицинского страхования в сумме 10 608 253,5 тыс. рублей, за счет межбюджетных трансфертов, получаемых из областного бюджета в сумме 734 249 тыс. рублей. Общий объем расходов бюджета Фонда составит 11 506 332,1 тыс. рублей.

Размер субвенции на плановый период запланирован на уровне 2014 года, так как Федеральный фонд не доводит до территориальных фондов ОМС прогнозный размер субвенции на 2015-2016 годы.

Директор ТФОМС Томской области

В.Г.Козлов

Динамика доходов и расходов бюджета Территориального фонда ОМС Томской области

Наименование показателей	План на 2013 год, тыс.руб.	План на 2014 год, тыс.руб.	Изменение(+;-) тыс. руб.	Изменение (+;-), %
<i>Остаток на начало года</i>	190 631,9	3 163,80	-187 468,10	166,0%
<i>Остаток на ТП ОМС на начало года</i>	133 647,6	3 163,80	-130 483,80	236,7%
Доходы всего	9 814 532,9	11 376 497,50	1 561 964,6	115,9
Доходы на территориальную программу ОМС- всего, в том числе:	9 834 383,8	11 376 497,5	1 542 215,9	115,7
Субвенции бюджетам территориальных фондов обязательного медицинского страхования на выполнение переданных органам государственной власти субъектов Российской Федерации полномочий Российской Федерации в сфере обязательного медицинского страхования, всего	9 195 690,8	10 608 253,5	1 412 562,7	115,4
Межбюджетные трансферты из бюджетов субъектов Российской Федерации, передаваемые Территориальному фонду обязательного медицинского страхования Томской области на дополнительное финансовое обеспечение реализации территориальной программы обязательного мед	524 221,3	604 414,4	80 193,1	115,3
Единый социальный налог	156,2		-156,2	0,0
Единый налог, взимаемый в связи с применением упрощенной системы налогообложения	83,5		-83,5	0,0
Единый налог на вмененный доход для отдельных видов деятельности	14,9		-14,9	0,0
Единый сельскохозяйственный налог	-12,8		12,8	0,0
Недоимка, пени и штрафы по взносам в территориальные фонды	5,0		-5,0	0,0
Доходы от размещения временно свободных средств территориальных фондов обязательного медицинского страхования	2 730,8		-2 730,8	0,0
Денежные взыскания , налагаемые в возмещение ущерба, причиненного в результате незаконного нецелевого использования бюджетных средств (в части территориальных фондов обязательного медицинского страхования)	102,2		-102,2	0,0
Прочие неналоговые поступления	109 280,9	162 129,6	52 848,7	148,4
<i>в том числе за счет:</i>	0,0		0,0	
<i>межтерриториальные расчеты</i>	109 106,7	162 129,6	53 022,9	148,6
<i>возврат СМО</i>	174,2		-174,2	0,0
Прочие поступления от денежных взысканий (штрафов) и иных сумм в возмещение ущерба, зачисляемые в бюджеты территориальных фондов ОМС	611,0		-611,0	0,0
Денежные взыскания (штрафы) и иные суммы, взыскиваемые с лиц, виновных в совершении преступлений, и в возмещение ущерба имуществу, зачисляемые в бюджеты территориальных фондов обязательного медицинского страхования	1 500,0	1 700,0	200,0	113,3
Субсидии бюджетам территориальных фондов ОМС на проведение дополнительной диспансеризации работающих граждан	994,0		-994,0	0,0
Субсидии бюджетам территориальных фондов обязательного медицинского страхования на проведение диспансеризации пребывающих в стационарных учреждениях детей-сирот и детей, находящихся в трудной жизненной ситуации	0,0		0,0	0,0
Межбюджетные трансферты, передаваемые бюджетам территориальных фондов обязательного медицинского страхования Томской области на единовременные выплаты медицинским работникам	20 000,0		-20 000,0	0,0
Возврат остатков субсидий, субвенций и иных межбюджетных трансфертов, имеющих целевое назначение, прошлых лет из бюджетов территориальных фондов ОМС	-1 117,3		1 117,3	0,0
Возврат остатков субсидий, субвенций и иных межбюджетных трансфертов, имеющих целевое назначение, прошлых лет в бюджет Федерального фонда обязательного медицинского страхования из бюджетов территориальных фондов обязательного медицинского страхования	-39 727,6		39 727,6	0,0
Расходы, всего	10 002 001,0	11 376 497,5	1 374 496,5	113,7

Динамика доходов и расходов бюджета Территориального фонда ОМС Томской области

Наименование показателей	План на 2013 год, тыс.руб.	План на 2014 год, тыс.руб.	Изменение(+;-) тыс. руб.	Изменение (+;-), %
Расходы на финансирование территориальной программы ОМС- всего, в том числе:	9 964 867,6	11 376 497,5	1 411 629,9	114,2
Расходы на выполнение управленческих функций Фондом	64 294,0	70 400,8	6 106,8	109,5
Расходы на выполнение территориальной программы ОМС- всего, в том числе:	9 900 573,6	11 306 096,7	1 405 523,1	114,2
Расходы на ведение дела СМО	94 619,3	108 044,3	13 425,0	114,2
Расходы на оплату медицинской помощи (с учетом МТР), всего, в том числе:	9 805 954,3	11 198 052,4	1 392 098,1	114,2
НСЗ всего	302 871,1	393 621,9	90 750,8	130,0
<i>расходы из НСЗ на оплату за лечение жителей других субъектов РФ в медицинских организациях Томской области</i>	109 106,7	162 129,6	53 022,9	148,6
<i>расходы из НСЗ на оплату медицинской помощи, оказанной жителям Томской области за пределами территории страхования</i>	93 764,4	131 492,3	37 727,9	140,2
<i>НСЗ на обеспечение фин. устойчивости</i>	100 000,0	100 000,0	0,0	100,0
<i>Оплата труда с начислениями на ФОТ, в т.ч.</i>	6 423 612,9	7 308 078,0	884 465,1	113,8
<i>Медикаменты и прочие лечебные расходы</i>	1 591 706,1	1 877 467,9	285 761,8	118,0
<i>Продукты питания</i>	203 316,7	224 155,8	20 839,1	110,2
<i>Мягкий инвентарь</i>	70 972,8	78 336,9	7 364,1	110,4
<i>Текущее содержание ЛПУ</i>	721 397,7	802 164,8	80 767,1	111,2
<i>Приобретение оборудования</i>	270 726,9	303 434,6	32 707,7	112,1
Проведение диспансеризации пребывающих в стационарных учреждениях детей-сирот и детей, находящихся в трудной жизненной ситуации	0,01		-0,01	0,0
Проведение дополнительной диспансеризации работающих граждан	994,0		-994,0	0,0
Единовременные компенсационные выплаты медицинским работникам	20 000,0		-20 000,0	0,0
Реализация программы модернизации здравоохранения субъектов Российской Федерации в части внедрения стандартов медицинской помощи, повышения доступности амбулаторной медицинской помощи	16 139,4		-16 139,4	0,0
Остаток средств на конец года	3 163,8	3 163,8	0,0	100,0
Дефицит бюджета на ТП ОМС	130 483,8	0,0	-130 483,8	0,0
Обеспечение дефицита внутренними источниками финансирования	187 468,1	0,0	-187 468,1	0,0

Приложение 2
к пояснительной записке

Расчет размера субвенций из бюджета Федерального фонда ОМС территориальным фондам ОМС в 2014 году

Субъект Российской Федерации	Показатели						
	Численность застрахованных граждан	Норматив фин.обеспечения базовой программы на 2012 год, руб.	Территориальный коэффициент	Среднемесячная заработная плата,руб.	К-т уровня ср/месячной зар.платы	Индекс бюджетных расходов	Расчетный размер субвенции, тыс.руб.
2	3	4	5	6	7=6/бстр."итого"	8	9=3*4*(0,6*max(5;7)+0,4*8)
Томская область	1 036 340	6 962,5	1,5597	26 725,0	1,004	1,336	10 608 253,5
Всего по РФ				26 628,9			

**ПРОГНОЗНЫЙ РАСЧЕТ РАЗМЕРА СТРАХОВЫХ ВЗНОСОВ НА ОМС НЕРАБОТАЮЩЕГО
НАСЕЛЕНИЯ ТОМСКОЙ ОБЛАСТИ НА 2014 ГОД***

Страховые взносы на ОМС неработающего населения в 2010 г. всего, тыс. руб.	2 476 479,1
Численность застрахованных неработающих граждан Томской области на 01.04.2013 <i>(использованы оперативные данные о численности на 01.04.2013)</i>	631 844
Тариф страхового взноса на ОМС неработающего населения, руб.	18 864,6
Коэффициент дифференциации для Томской области	0,5224
Понижающий коэффициент на 2014 год	0,9000
<i>Коэффициент удорожания стоимости медицинских услуг (устанавливается Законом о бюджете Федерального фонда ОМС на соответствующий финансовый год)</i>	1,0000
Тариф страхового взноса на ОМС неработающего населения на 2014 год с учетом коэффициентов, руб.	8 869,4
Размер страховых взносов на ОМС нер/населения в условиях 2014 года, тыс. руб.	5 604 064,7
Разница между расчетной суммой и фактическим размером взносов 2010 года, тыс. руб.	3 127 585,6
75% от разницы	2 345 689,2
Сумма страховых взносов 2010 года и 75% разницы = размер страховых взносов на ОМС неработающего населения на 2014 год, тыс. руб.	4 822 168,3

* без учета коэффициента удорожания стоимости медицинских услуг, устанавливаемого Законом о бюджете Федерального фонда ОМС на соответствующий финансовый год

Приложение 4
к пояснительной записке

Динамика расходов на содержание Территориального фонда
обязательного медицинского страхования Томской области

Наименование показателя	План на 2013 год (тыс. руб.)	Согласно распоряжению АТО от 12.02.2013 № 110-ра на 2013 год (тыс. руб.)	План на 2014 год (тыс.руб.)	Изменения к плану 2013 (+;-) (тыс. руб.)	Изменения к плану 2013 (+;-) %%	Изменения к плану с учетом расп.АТО от 12.02.2013 № 110-ра (без учета увеличения ФОТа на 5,5% с 01.10.2013) (тыс. руб.)	Изменения к плану с учетом расп.АТО от 12.02.2013 № 110- ра (без учета увеличения ФОТа на 5,5% с 01.10.2013) %%
Расходы, всего	64 294		70 400,8	6 107	109,5%		
Расходы на выплаты персоналу государственных внебюджетных фондов	45 087		54 021,8	8 935	119,8%		
Заработная плата	34 499	38 376	41 337,8	6 839	119,8%	2 962	107,7%
Прочие выплаты (в том числе суточные при командировках)	169		200	31	118,3%		
Начисления на оплату труда	10 419		12 484	2 065	119,8%		
Иные закупки товаров, работ и услуг для государственных нужд	19 207		16 379	-2 828	85,3%		
Оплата работ, услуг	15 829		10 674	-5 155	67,4%		
Услуги связи	818		815	-3	99,6%		
Транспортные услуги, в том числе оплата проезда при командировках	701		760	59	108,4%		
Коммунальные услуги	511		542	31	106,1%		
Работы, услуги по содержанию имущества	5 260		2 522	-2 738	47,9%		
Прочие работы, услуги	8 539		6 035	-2 504	70,7%		
Прочие расходы	191		200	9	104,7%		
Увеличение стоимости основных средств	2 390		4 300	1 910	179,9%		
Увеличение стоимости материальных запасов	797		1 205	408	151,2%		



**ТЕРРИТОРИАЛЬНЫЙ ФОНД
ОБЯЗАТЕЛЬНОГО МЕДИЦИНСКОГО
СТРАХОВАНИЯ ТОМСКОЙ ОБЛАСТИ**

Учебная, д.39/1 г.Томск, 634034,
тел. (382 2) 418-000, факс (382 2) 418-278
E-mail: general@tffoms.tomsk.ru, http://www.tffoms.tomsk.ru
ОКПО 24630970, ОГРН 10270000873789,
ИНН/КПП 7017001421/701701001

№ _____
На № _____ от _____

РЕШЕНИЕ
Правления Территориального фонда
обязательного медицинского страхования Томской области
от 19.09.2013 года

**О согласовании проекта закона Томской области «О бюджете
Территориального фонда обязательного медицинского страхования Томской области
на 2014 год и на плановый период 2015 и 2016 годов»**

П Р А В Л Е Н И Е Р Е Ш И Л О:

Согласовать проект закона Томской области «О бюджете Территориального фонда
обязательного медицинского страхования Томской области на 2014 год и на плановый
период 2015 и 2016 годов»

Председатель Правления

Секретарь Правления

Ч.М.Акатаев

О.В.Гридаева