



## ГУБЕРНАТОР ТОМСКОЙ ОБЛАСТИ

Ленина пл., д. 6, г. Томск, 634050, тел. (382 2) 510-001, 510-813, факсы (382 2) 510-323, 510-730  
E-mail ato@tomsk.gov.ru, http://www.tomsk.gov.ru, телеграф Томск-50, телетайп 128222 «Яхта»  
ОКПО 44239015, ОГРН 1027000918218, ИНН/КПП 7017069388/701701001

25.09.2014 № СЖ-08-1787

на № \_\_\_\_\_ от \_\_\_\_\_

О законодательной инициативе  
Губернатора Томской области

Председателю  
Законодательной Думы  
Томской области

О.В.Козловской

Уважаемая Оксана Витальевна!

В порядке реализации права законодательной инициативы Губернатора Томской области и в соответствии со статьями 6, 18 Закона Томской области «О бюджетном процессе в Томской области» вношу на рассмотрение Законодательной Думы Томской области проект закона «Об областном бюджете на 2015 год и на плановый период 2016 и 2017 годов», документы и материалы к проекту.

На заседаниях комитетов и собрании Думы законопроект будет представлять Феденёв Александр Михайлович – заместитель Губернатора Томской области – начальник Департамента финансов Томской области.

Приложение: в 3 т. в 1 экз.

С.А.Жвачкин



**Администрация Томской области**

**Материалы и документы  
к проекту бюджета Томской области  
на 2015-2017 годы**

**Часть I**



**сентябрь, 2014 год  
г. Томск**



**Администрация Томской области  
Департамент экономики**

**ПРОГНОЗ СОЦИАЛЬНО-ЭКОНОМИЧЕСКОГО РАЗВИТИЯ  
ТОМСКОЙ ОБЛАСТИ НА 2015 ГОД И НА ПЛАНОВЫЙ ПЕРИОД  
2016-2017 ГОДОВ**

**ПОРЯДОК РАЗРАБОТКИ И РЕАЛИЗАЦИИ ГОСУДАРСТВЕННЫХ  
ПРОГРАММ И ИНФОРМАЦИЯ О ФИНАНСИРОВАНИИ  
КАПИТАЛЬНЫХ ВЛОЖЕНИЙ В ОБЪЕКТЫ В 2015-2017 ГОДЫ**

**сентябрь, 2014 год  
г. Томск**

## ОГЛАВЛЕНИЕ

<b>I. ПРОГНОЗ СОЦИАЛЬНО-ЭКОНОМИЧЕСКОГО РАЗВИТИЯ ТОМСКОЙ ОБЛАСТИ НА 2015 ГОД И НА ПЛАНОВЫЙ ПЕРИОД 2016-2017 ГОДОВ</b>	<b>5</b>
<b>1. Основные факторы и условия социально-экономического развития Томской области в 2013-2014 годах</b>	<b>5</b>
<b>2. Текущая социально-экономическая ситуация в Томской области и оценка ее развития до конца 2014 года</b>	<b>8</b>
Промышленность	9
Инновационная деятельность	15
Сельское хозяйство	19
Инвестиции в основной капитал	21
Строительство	25
Жилищно-коммунальное хозяйство и тарифная политика	28
Рынок товаров и услуг	30
Финансы организаций	34
Внешнеэкономическая деятельность	36
Малое и среднее предпринимательство	38
Энергосбережение и энергоэффективность	39
Условия и уровень жизни населения Томской области	41
Здравоохранение	47
Образование	49
<b>3. Прогнозные показатели социально-экономического развития Томской области на 2015 год и период до 2017 года</b>	<b>51</b>
Валовой региональный продукт	52
Промышленность	53
Сельское хозяйство	58
Инвестиции в основной капитал	60
Строительство	64
Жилищно-коммунальное хозяйство и тарифная политика	65
Рынок товаров и услуг	66
Финансы организаций	68
Внешнеэкономическая деятельность	69
Малое и среднее предпринимательство	70
Энергосбережение и энергоэффективность	72
Условия и уровень жизни населения Томской области	73
Здравоохранение	77
Образование	79
<b>4. Основные направления социально-экономической политики Администрации Томской области на 2015-2017 годы</b>	<b>81</b>

<b>II. ПОРЯДОК РАЗРАБОТКИ И РЕАЛИЗАЦИИ ГОСУДАРСТВЕННЫХ ПРОГРАММ И ИНФОРМАЦИЯ О ФИНАНСИРОВАНИИ КАПИТАЛЬНЫХ ВЛОЖЕНИЙ В ОБЪЕКТЫ В 2015-2017 ГОДЫ</b>	83
<b>1. О порядке разработки и реализации государственных программ Томской области</b>	83
<b>2. Финансирование из областного бюджета в 2015-2017 годах объектов капитального строительства областной государственной (муниципальной) собственности и объектов недвижимого имущества, приобретаемого в государственную (муниципальную) собственность</b>	84
<b>III. ПРИЛОЖЕНИЯ</b>	87
1. Основные показатели социально-экономического развития Томской области и России за период 2011-2013 годы	87
2. Основные показатели прогноза социально-экономического развития Томской области на период 2015-2017 годы	88
3. Основные показатели прогноза социально-экономического развития Томской области до 2017 года в сравнении с Россией	97
4. Перечень объектов капитального строительства областной государственной (муниципальной) собственности и объектов недвижимого имущества, приобретаемого в государственную (муниципальную) собственность), финансируемых из областного бюджета, на 2015 год и на плановый период 2016-2017 годов	100

# **I. ПРОГНОЗ СОЦИАЛЬНО-ЭКОНОМИЧЕСКОГО РАЗВИТИЯ ТОМСКОЙ ОБЛАСТИ НА 2015 ГОД И НА ПЛАНОВЫЙ ПЕРИОД 2016-2017 ГОДОВ**

## **1. Основные факторы и условия социально-экономического развития Томской области в 2013-2014 годах**

Развитие Томской области, как части единого экономического пространства России, в большой степени зависит от общероссийских и мировых тенденций.

С середины 2012 года наметилась тенденция замедления роста российской экономики, в результате чего Минэкономразвития России впервые за долгие годы несколько раз пересматривал свой прогноз в худшую сторону.

В 2013 году ВВП России вырос на 1,3% против 3,4% в 2012 году, оценка 2014 года – 100,5% (ВРП Томской области – 100,5% против 103,6% и 98,3% соответственно).

Замедление темпов экономического роста стало результатом ослабления спроса, что обусловлено сочетанием внешних и внутренних факторов.

Прежде всего, сохраняется высокая зависимость России от экспорта нефти и газа и связанная с этим уязвимость экономики к высокой волатильности цен на сырьевые ресурсы. Цены на нефть снизились, достигнув стабильного уровня ниже 100 долларов США за баррель во втором квартале 2014 года. Слабые показатели экспорта стали важным фактором, обусловившим снижение темпов экономического роста.

В Томской области, экономика которой по-прежнему находится в высокой зависимости от развития нефтедобывающей отрасли, в 2013-2014 годах, впервые с 2007 года, отмечается падение уровня добычи нефти, что негативно отразилось на показателях развития области.

Другая причина замедления социально-экономического роста состоит в том, что спад зависел от крайне низких инвестиций кризисного 2009 года (Россия – 84,3%, Томская область – 82,9%), поскольку горизонт влияния инвестиций на рост экономики составляет от трёх лет.

В 2013-2014 годах получилась инвестиционная пауза, в результате окончания реализации крупных инвестиционных проектов, как российских (к саммиту АТЭС во Владивостоке, универсиаде в Казани, олимпиады в Сочи, нефтяных трубопроводов на Востоке страны), так и в Томске (строительство Пушкинской развязки, ОЭЗ). Кроме того, традиционно в структуре инвестиций Томской области более 40% занимают вложения организаций нефтегазового сектора, инвестиционные программы которых в настоящее время формируются головными компаниями. Это влияет на качество прогнозирования и оценки показателей, а также на эффективность мер региональной политики.

Серьезной проблемой стало нарастание бюджетной напряженности. Традицией российского бюджетного процесса, начиная с 1999 года было превышение фактически полученных доходов над запланированными в годовом бюджете. Это было результатом более быстрого роста цен на нефть и более высокой инфляции по сравнению с параметрами, закладывавшимися в Законе о бюджете. В настоящее время, инфляция, хотя и оказывается пока

несколько выше прогнозной, все более приближается к бюджетным ориентирам, а с полноценным введением инфляционного таргетирования не будет являться источником дополнительных номинальных доходов.

Томской области удалось не допустить в 2013 году снижения налоговых и неналоговых доходов регионального бюджета. Общий объем налогов увеличился за счет роста поступлений по налогам, не связанными с результатами деятельности, прежде всего по НДС (на 6,2%), что компенсировало снижение поступлений налога на прибыль, величина которого в 2013 году сократилась на 12%, из-за создания консолидированных групп налогоплательщиков.

Поведение рынка труда остается неизменным в течение последних 20 лет. Безработица остается низкой – 5,6% экономически активного населения по итогам 2013 года, что для России исключительно низкий уровень, равно как и по сравнению с ведущими экономиками мира (в Томской области в 2013 году безработица составила 7,6%). На рынке труда отмечается тенденция снижения численности населения в трудоспособном возрасте.

Положительное влияние на динамику развития как российской, так и томской экономик на протяжении 2013 года оказывал рост потребительского спроса, который поддерживался увеличением зарплат и потребительского кредитования.

Позитивно отразилось на уровне доходов населения повышение зарплат в социальных секторах, которое проводилось в соответствии с Указом Президента РФ от 07.05.2012 «О мероприятиях по реализации государственной социальной политики». В 2013 году бюджетные сектора обеспечили практически весь прирост зарплат в экономике Томской области в реальном выражении, на 2014 год такого сильного роста зарплат бюджетников не запланировано, всего 2%.

Темпы роста розничного кредитования замедлились по причине высокой закредитованности населения и темпов роста просроченной задолженности.

В результате в 2014 году темпы роста потребления замедлились. В Томской области впервые за последние 14 лет, не считая 2009 года, наблюдается снижение оборота розничной торговли и общественного питания.

За семь месяцев 2014 года рубль ослаб на 6,8%, индекс РТС потерял около 16%. Для поддержки обменного курса Центральный Банк израсходовал около 40 млрд. долларов США своих валютных резервов и вынужден был повысить ставку предоставления ликвидности с 5,5 до 8%. На этом фоне усилился спад инвестиций в основной капитал, который достиг в I полугодии текущего года 2,6% (в Томской области – 10,6%). Инвесторы занимают выжидательную позицию в условиях неопределенности в отношении дальнейшего развития событий и динамики обменного курса рубля, ограничения возможности привлечения средств на внешних рынках.

При этом в Томской области инвестиции на 50% финансируются из собственной прибыли предприятий, а порядка 60% прибыли формируется в нефтегазовом секторе, обрабатывающих производствах и торговле, и сокращение доли прибыли означает снижение инвестиционных возможностей.

Недостаток ресурсов для финансирования инвестиционных проектов и снижение спроса на инвестиции в результате роста неопределенности и ухудшения ожиданий является одним из основных негативных факторов, которые определяют экономическую динамику в 2014 году.

В этих условиях приоритетным становится реализация следующих направлений экономической политики:

- развитие промышленного производства;
- модернизация производственных мощностей;
- развитие новых высокотехнологичных сфер экономики;
- формирование институциональной среды, способствующей росту предпринимательской и инновационной активности.



## 2. Текущая социально-экономическая ситуация в Томской области и оценка ее развития до конца 2014 года

Социально-экономическая ситуация в Томской области в 2013 году характеризовалась позитивной динамикой большинства макроэкономических показателей. Увеличилось производство промышленной и сельскохозяйственной продукции, повысился уровень жизни населения и потребительский спрос. Однако темпы экономического роста замедлились по сравнению с 2012 годом, что обусловлено в основном снижением динамики добычи полезных ископаемых, отрасли, формирующей почти половину объема промышленного производства области.

С учетом сложившихся тенденций развития экономики Томской области в 2013 году объем валового регионального продукта по оценке в целом за год составит 400,4 млрд. рублей и превысит уровень 2012 года на 0,5% в сопоставимых ценах (в среднем по России - 101,3%).

В январе-июле 2014 года существенным позитивным моментом стало ускорение роста обрабатывающих производств, строительных работ и возобновление роста производства и распределения электроэнергии, газа и воды. В то же время снизились производство промышленной и сельскохозяйственной продукции, потребительский спрос, инвестиционная активность организаций.

Индекс выпуска базовых видов экономической деятельности (промышленность, сельское хозяйство, строительство, транспорт и торговля) в I квартале 2014 года вырос на 7,5% относительно аналогичного периода прошлого года, прежде всего за счет эффекта базы, во II квартале 2014 года снизился на 4,2%.

### Квартальные индексы выпуска базовых отраслей экономики Томской области

в % к соответствующему кварталу предыдущего года

	2013				2014	
	1 квартал	2 квартал	3 квартал	4 квартал	1 квартал	2 квартал*)
В целом по базовым отраслям экономики	94,4	101,5	99,3	100,4	107,5	95,8

\*) первая оценка

По оценке в целом за 2014 год объем валового регионального продукта составит 423,6 млрд. рублей, или 98,3% к уровню 2013 года в сопоставимых ценах (в среднем по России - 100,5%).

## Промышленность

В результате реализации крупных инвестиционных проектов в обрабатывающих производствах в 2013 году удалось сохранить положительную динамику промышленного производства. Рост объемов обрабатывающих производств на 10,1% перекрыл падение в объемах добычи полезных ископаемых на 1,4% и в производстве и распределении электроэнергии, газа и воды на 14,2% и по итогам 2013 года объем промышленного производства увеличился на 0,7% (по России – на 0,4%, СФО – на 3,9%) к уровню 2012 года. Совокупный объем отгруженной продукции в 2013 году составил 295,3 млрд. рублей.

Наиболее высокие темпы роста в 2013 году в Томской области продемонстрировали отрасли по производству пищевых продуктов (134,6%), по химическому производству (127,3%), производству резиновых и пластмассовых изделий (105,4%), металлургическому производству (185,4%).

За 7 месяцев 2014 года темпы роста промышленности Томской области составили 98,2% (в целом по России - 101,5%). Рост объемов обрабатывающих производств за январь-июль т.г. на 2,3% и рост производства и распределения электроэнергии, газа и воды за январь-июль т.г. на 2,9% не смогли положительно повлиять на общий индекс промышленного производства из-за падения в объемах добычи полезных ископаемых на 4,8%, т.к. доля объемов добычи полезных ископаемых в структуре объема отгруженных товаров собственного производства, выполненных работ и услуг собственными силами по-прежнему еще очень велика.

Исходя из сложившейся ситуации по итогам 2014 года ожидается снижение индекса промышленного производства на 1,1% относительно 2013 года за счет падения добычи полезных ископаемых.

Доля обрабатывающей промышленности в структуре промышленной продукции продолжит увеличиваться за счет более высоких темпов развития.

В промышленном секторе как в целом по стране, так и в Томской области одной из задач развития промышленности является замещение импорта товарами, произведенными местными производителями. Активное импортозамещение возможно только с опорой на актуальную промышленную политику. В 2014 году идет подготовка и общественное обсуждение проекта федерального закона «О промышленной политике в Российской Федерации».



### Структура промышленного производства Томской области в 2013 - 2014 гг



Данный закон хоть и носит рамочный характер, содержит ряд норм, которые нацелены на развитие промышленности в России. Например, создание фондов развития отраслей промышленности, которые должны решить проблему дешевых и длинных денег для предприятий; введение долгосрочных налоговых льгот и создание сети индустриальных парков.

На экономику Томской области в рамках целенаправленного импортозамещения оказала существенное влияние подписанная Дорожная карта проекта «Расширение использования продукции и технологий предприятий Томской области, в том числе импортозамещающих, для ОАО «Газпром». Данная Дорожная карта позволила начать решать проблему самообеспеченности соответствующими технологиями и наращивания собственных компетенций в сфере нефтесервиса, нивелирования зависимости нефтяных компаний от услуг иностранных контрагентов, а также помогла обеспечить якорные заказы платежеспособных предприятий ТЭКа, которые потянут за собой спрос на оборудование, услуги, технологии, произведенные в Томской области. Аналогичная дорожная карта по взаимодействию с ОАО «Интер РАО» подписана в августе т.г.

Проводится работа по подготовке к подписанию Дорожных карт по расширению использования продукции и технологий Томской области, в том числе импортозамещающей, с ОАО «Россети», ОАО «СИБУР Холдинг» и ГК «Росатом».

Кроме того, ведется работа по стимулированию проведения промышленными предприятиями модернизации производственных мощностей, внедрению высоких технологий и повышению глубины переделов.

#### *Раздел С – Добыча полезных ископаемых*

Добыча полезных ископаемых по области за 7 месяцев 2014 года ниже на 5,3% относительно того же периода 2013 года (СФО - прирост на 3,3%, Россия - на 0,8%). В целом по году прогнозируется снижение общего объема добычи полезных ископаемых на 4% относительно 2013 года.

Среди топливно-энергетических ресурсов с начала года сохраняется снижение добычи и нефти, и газа – на 5% и на 7% соответственно. Причина снижения – уменьшение объемов эксплуатационного бурения, которое наблюдается с 2006 года. К основным проблемам развития нефтегазодобывающего комплекса Томской области также относятся:

- высокая степень зрелости большинства действующих (при этом наиболее крупных) месторождений, находящихся в стадии падающей добычи;

- высокие издержки на добычу трудноизвлекаемых запасов, а также на разработку ряда месторождений, введенных в эксплуатацию в конце 1990-х – начале 2000-х годов, эксплуатация которых проводилась с нарушением технологии при применении методов интенсификации притока жидкости;

- слабая изученность новых перспективных территорий и слабо развитая инфраструктура данных районов;

- недостаточное инвестирование в ГРП недропользователями, в добычу углеводородного сырья.

Для решения актуальных проблем в недропользовании в марте 2014 года Администрацией Томской области и Минприроды России подписано соглашение о создании опытного полигона отработки технологий разработки трудноизвлекаемых углеводородов. Это даст толчок увеличению ресурсной базы нефте- и газодобычи, освоению новых месторождений, без которых невозможны ни насыщение внутреннего рынка, ни рост экспорта.

Отметим, что Томская область является пилотным регионом России по работе над технологиями разработки трудноизвлекаемых запасов сырья.

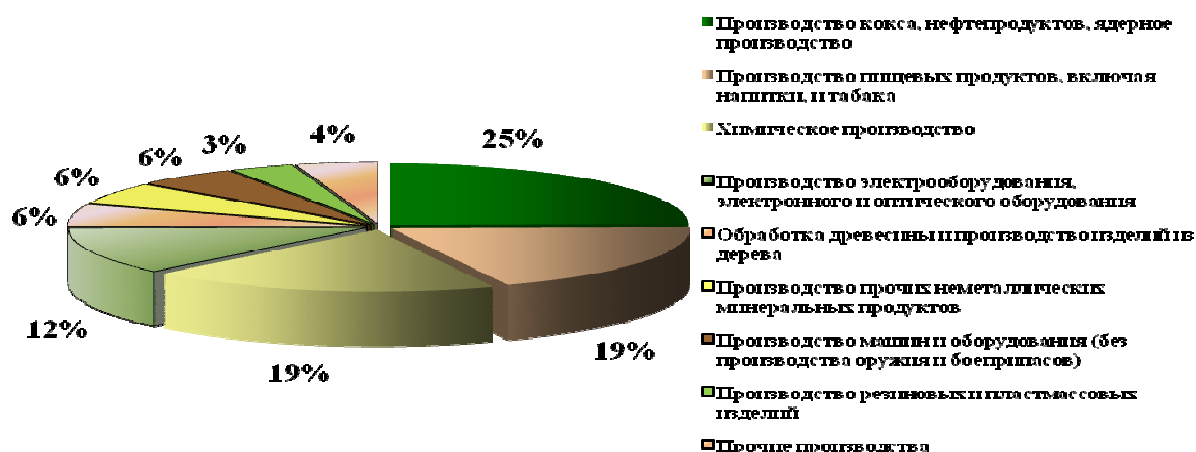
### *Раздел D – Обработывающие производства*

За 7 месяцев т.г. в обрабатывающем секторе промышленности Томской области объемы производства выросли на 2,3% относительно соответствующего периода предыдущего года. 81% объема отгруженных товаров приходится на 5 отраслей из 13, из которых только в 3 наблюдается положительная динамика:

1. Производство пищевых продуктов, включая напитки, и табака – индекс промышленного производства за 7 мес. т.г. – 116,2%. Положительную динамику обеспечил рост выпуска продукции в следующих отраслях: производство мяса и мясопродуктов – на 5,6%, производство молочных продуктов – на 3,5%, производство напитков – на 2% и прочие пищевые продукты – на 22,2%. По темпу роста производства в данной отрасли Томская область занимает 2-е рейтинговое место среди регионов СФО. По итогам года ожидается индекс промышленного производства пищевой промышленности на уровне 104% относительно 2013 года. С начала года ИФО имеет тенденцию к снижению обусловленную эффектом высокой базы.

2. Химическое производство - ИФО за 7 мес. т.г. – 120,1%. На положительный результат отрасль вышла в июне благодаря кратному увеличению производства азота на ООО «Криогенмаш-Газ», осуществляющего деятельность на территории ООО «Томскнефтехим» и поставляющего ему свою продукцию. Объем выпуска основной химической продукции (полиэтилен, полипропилен, метанол) увеличился относительно прошлого года незначительно из-за проводимой модернизации производства. По индексу производства химической продукции Томская область лидирует среди регионов СФО. Оценка индекса промышленного производства в химической промышленности – 105% относительно 2013 года. Снижение темпов роста до конца года обусловлено эффектом высокой базы.

### Структура обрабатывающих производств за 7 мес. 2014 года



3. Обработка древесины и производство изделий из дерева – ИФО за 7 мес. т.г. – 114,9%. Положительная динамика в данной отрасли наблюдается за счет увеличения объема производства пиломатериалов – темп роста 115%, древесноволокнистых плит средней плотности – 113%. По темпу роста производства в деревообрабатывающей промышленности среди регионов СФО Томская область занимает 2-е место. До конца 2014 года ожидается снижение индекса промышленного производства данной отрасли до 106,6%, связанное с сезонностью заготовок древесины – основного сырья отрасли.

В двух наиболее крупных отраслях обрабатывающего производства Томской области наблюдается отрицательная динамика:

1. Производство кокса, нефтепродуктов и ядерных материалов (доля в обрабатывающих производствах – 25%) – ИФО за 7 мес. т.г. – 81,7%. Падение в объемах произошло за счет существенного снижения производства мазута топочного (29% к уровню прошлого года) и топлива печного бытового (74,4%), в связи с введением на него с 1 июля 2013 года акцизов (Федеральный закон от 29.11.2012 №203-ФЗ «О внесении изменений в статьи 181 и 193 части второй Налогового кодекса Российской Федерации»), а также за счет снижения производства ядерных материалов (86,3%) в связи с окончанием работ по контракту «ВОУ-НОУ» на ОАО «СХК». В 2014 году индекс промышленного производства нефтепродуктов ожидается на уровне 100%, ядерных материалов – 87,7%. Однако со следующего года ожидается стабилизация производства на ОАО «СХК», где организовано производство по выпуску гексафторида, используемого при обогащении урана, из которого в дальнейшем создается топливо для атомных станций. Со второго квартала т.г. вся отраслевая и российская программа по производству гексафторида производится на ОАО «СХК».

## Индекс промышленного производства обрабатывающих производств за январь-июль 2014 года



2. Производство электрооборудования, электронного и оптического оборудования (доля в обрабатывающих производствах – 19%) - ИФО за 7 месяцев т.г. – 91,5%. Снижение объемов производства произошло в результате уменьшения производства вычислительной техники (52,4%), кабелей для связи (25,3%), аппаратуры световой и звуковой сигнализации (22%). По итогам 2014 года ожидается положительный индекс промышленного производства данной отрасли - 101,3%, за счет ввода в действие во 2 полугодии 2014 года завода радиоэлектронной аппаратуры ЗАО НПФ «Микран».

Высокий темп роста индекса промышленного производства – 163,5% за январь-июль 2014 года демонстрирует производство резиновых и пластмассовых изделий, благодаря запуску в ноябре 2013 года производства БОПП-пленки на базе площадки ООО «Томскнефтехим».

За январь-июль 2014 года отрицательная динамика наблюдается в производстве кожи и изделий из кожи (94,2%), целлюлозно-бумажном производстве (45,4%), производстве прочих неметаллических минеральных продуктов (92,8%), металлургическом производстве (97,1%) и прочих производствах (76,6%), однако их доля в общем объеме промышленного производства не значительна.

Снижение объемов производства в ряде обрабатывающих отраслей связано, главным образом, с изменением рыночной конъюнктуры спроса и диверсификацией выпускаемой продукции, а также со структурными изменениями на самих предприятиях. Слабый спрос на фоне высоких издержек стал основным ограничителем для предприятий.

В целом до конца года ожидается небольшой рост индекса промышленного производства в обрабатывающем секторе на 1,1% относительно 2013 года.

## *Раздел Е – Производство и распределение электроэнергии, газа и воды*

По итогам 7 месяцев т.г. в секторе энергетики Томской области отмечен рост темпов производства на 2,9% вследствие низкой базы 2013 года (86%) и за счет увеличения производства, передачи и распределения электроэнергии на ТЭЦ ОАО «СХК» и ОАО «ТГК-11». По итогам 2014 года ожидается рост темпов производства на 3%.

Томская область среди регионов СФО за 7 месяцев т.г. занимает 2-е рейтинговое место по индексу промышленного производства раздела Е «Производство и распределение электроэнергии, газа и воды» после Красноярского края.

Следует отметить, что электроэнергия, вырабатываемой в Томской области, недостаточно для полного удовлетворения потребностей экономики и населения в электричестве. В первом полугодии 2014 года около 40% потребляемой электроэнергии закупалось в соседних регионах.

В сентябре 2014 года в Томской области запущена первая за Уралом и самая мощная мини-ГЭС в России, вырабатывающая до 1 МВт электроэнергии. Она расположена на берегу Томи, недалеко от очистных сооружений в пригороде Томска. Перепад высоты на участке склона, по которому протекают сточные воды, – 96 метров, что дает давление 9,6 атмосфер, необходимое для работы турбин.

Основными факторами, влияющими на текущее развитие энергетической отрасли региона, являются:

- реализация мероприятий по строительству сетевой инфраструктуры (транзит 500 кВ ПС Томская – ПС Парабель – ПС Советско-Соснинская – Нижневартовская ГРЭС) в рамках заключенного Соглашения между Администрацией Томской области с ОАО «ФСК ЕЭС»;

- разработка и внедрение генерирующими компаниями ОАО «ТГК-11», ОАО «СХК» среднесрочной и долгосрочной программы модернизации и замены существующего оборудования на современное энергоэффективное с целью сокращения себестоимости производимой электро- и теплоэнергии и, как следствие, снижение темпов роста тарифов.

К факторам, оказывающим существенное влияние на текущее развитие газовой отрасли (в части газоснабжения и газификации) Томской области, следует отнести:

- реализацию государственной программы «Развитие газоснабжения и газификации Томской области» до 2018 года;

- реализацию проектов газификации восточных районов Томской области (Асиновский, Зырянский, Первомайский); с. Победа Шегарского района Томской области;

- реализацию проекта автономной газификации сжиженным природным газом с. Бакчар, с. Подгорное, с. Тегульдэт, д. Вороновка Томской области;

- продолжение газификации населенных пунктов г. Томска и Томского района;

- принятый Закон Томской области о социальной поддержке граждан по газификации индивидуального жилья;
- принятое решение об увеличении размера специальной надбавки к тарифу на транспортировку газа до максимальной величины.

### **Инновационная деятельность**

Томская область по-прежнему остается одним из наиболее развитых образовательных и инновационных центров страны.

Согласно «Рейтингу инновационных регионов России», подготовленного Ассоциацией инновационных регионов России (АИРР), Томская область входит в число сильных регионов и занимает 6 место (лидеры г. Санкт-Петербург, г. Москва, Республика Татарстан) по уровню инновационного развития регионов по итогам 2012 года.

По данным аналитического доклада, подготовленного Институтом статистических исследований НИУ «Высшая школа экономики», посвященного анализу инновационного развития 83 российских регионов на основе комплекса рейтинговых оценок по итогам 2012 года Томская область входит в число 12 регионов-лидеров и занимает 8 место (Новосибирская область на 12 месте, Красноярский край на 14 месте).

Томская область наряду с Новосибирской областью, Республикой Татарстан и Ульяновской областью лидирует среди регионов России по уровню развития научных исследований и разработок.

Объем финансирования научной деятельности учреждений высшего образования и науки за 2013 год превысил 16 млрд. рублей, при этом внебюджетное финансирование научной деятельности составило около 52%. Из средств, направленных на финансирование научной деятельности из федеральных источников, 33% получены на конкурсной основе по федеральным целевым программам, грантам и конкурсным проектам. При этом томскими вузами на конкурсной основе получено почти 80% федеральных средств.

Внутренние затраты на исследования и разработки организаций области в 2013 году возросли на 8% относительно 2012 года и составили 8,8 млрд. рублей, из которых доля фундаментальных исследований составила 26,2% (в 2012 году - 26%), прикладных исследований - 17,3% (2012 году - 18,6%), разработок - 56,5% (в 2012 году - 55,4%).

Продолжился рост заработной платы в научно-исследовательском секторе: в 2013 году зарплата по виду деятельности «научные исследования и разработки» в Томской области возросла на 10% и составила 44,3 тыс. рублей (в 2012 году - 40,1 тыс. рублей), что в 1,5 раза превышает среднюю заработную плату по области.

В 2013 году отмечено сокращение количества студентов образовательных учреждений высшего профессионального образования Томской области на 7%, что обусловлено повышением стоимости платного обучения по ряду специальностей. Вместе с тем на 5% возросла доля иностранных студентов в



общей численности студентов. По доле зачисленных иногородних студентов Томская область с показателем 59,2% лидирует среди регионов России, опережая Москву (37,2%) и Санкт-Петербург (43,6%).

Главным результатом деятельности томского научно-образовательного комплекса в 2013 году стало вхождение двух томских университетов (НИ ТГУ и НИ ТПУ) в ТОП-15 ведущих университетов России и успешная защита в Минобрнауки России их программ повышения конкурентоспособности.

Кроме того в 2013 году:

- учреждениями научно-образовательного комплекса было получено 623 гранта государственных фондов, из них 469 – Российского фонда фундаментальных исследований;

- защищено 84 докторских, из них - 24 сотрудниками в возрасте до 40 лет; 399 кандидатских, из них - 253 сотрудниками в возрасте до 30 лет;

- получено 436 патентов, зарегистрированы исключительные права на 347 программных продуктов;

- проведено 97 международных конференций (88 – в 2012 году);

Основными результатами развития инновационной инфраструктуры региона в 2013 году стали:

- создание Томского регионального инжинирингового центра и инжинирингового центра в агропромышленной сфере;

- открытие офиса коммерциализации разработок на базе НИИ кардиологии СО РАМН;

- создание Центра стимулирования спроса на инновационную продукцию (началось обучение пилотной группы из 20 менеджеров продаж);

- активизация работы Томского центра кластерного развития.

Наличие развитого научно-образовательного комплекса, инновационной инфраструктуры, а также наличие в структуре инновационно активных организаций значительной доли малых МИП, организованных при вузах и НИИ, позволило Томской области сохранить положительную динамику по показателю инновационной активности организаций.

По данным обследования Росстата количество предприятий, осуществлявших технологические, организационные, маркетинговые инновации в 2013 году составили 14,6% от общего числа обследованных организаций, что превышает среднее значение данного показателя по России и СФО (Россия - 10,1%, СФО - 9,1%), что на 3,2 п.п. больше уровня 2012 года.

Также в 2013 году увеличился показатель доли инновационных товаров (работ, услуг) в общем объеме отгруженных товаров (выполненных работ, услуг) и составил 3,7% (Россия - 9,2%, СФО - 3,3%), что на 1,1 п.п. выше, чем в 2012 году.

По-прежнему сохраняется общероссийская тенденция низкого спроса на инновации, вызванная последствиями кризисного провала 2009 года. Это характеризуется сокращением расходов частного бизнеса на инновации. Среди основных факторов, препятствующих инновационной деятельности организаций всех видов деятельности отмечается недостаток собственных денежных средств и высокая стоимость нововведений.

## *ИНО Томск 2020*

В рамках реализации проекта создания Центра образования, исследований и разработок (далее – проект «ИНО Томск 2020»), концепция которого была одобрена распоряжением Правительства Российской Федерации от 06.10.2011 № 1756-р, одной из важных задач в 2013 году было сохранение положительной динамики в развитии науки, образования и инновационного сектора экономики, а также закрепление опережающих позиций Томской области относительно других регионов России

Одним из направлений развития проекта «ИНО Томск 2020» является активное участие Томских университетов в работе технологических платформ (далее - техплатформ), которые способствуют развитию связей между промышленными предприятиями и организациями, вовлеченных в научные исследования и разработки и росту общего объема НИОКР.

Имея конкурентные преимущества среди регионов России в области медицины высоких технологий, медицинских биотехнологий и фармтехнологий, Томская область (ГБОУ ВПО «СибГМУ» Минздравсоцразвития России) стала инициатором, разработчиком и координатором техплатформы «Медицина будущего». В 2013 году участниками платформы являлись 324 организации по всей России, в том числе: 69 учреждений высшего профессионального образования, 135 производственных компаний, 87 академических институтов (включая 30 учреждений РАМН), 33 – прочие организации.

НИ ТПУ входит в состав 22 техплатформ из 32, организованных в России.

Являясь участником 12 техплатформ по 7 направлениям, НИ ТГУ представлен в их экспертных и иных советах, а также в органах управления.

ТУСУР является участником 9 техплатформ, в рамках которых ведется работа по таким направлениям как медицина, лазерные и оптические технологии, спутниковые системы и роботостроение.

ТГАСУ задействован в 5 техплатформах, в том числе, в работе техплатформы «Применение инновационных технологий для повышения эффективности строительства, содержания и безопасности автомобильных и железных дорог», участниками которой стали 64 предприятия и организации регионального и федерального уровня. Организацией-координатором выступила ОАО «РОСНАНО».

Кроме того, реализуются комплексные инвестиционные проекты по созданию высокотехнологичных производств в кооперации вузов с промышленностью (постановление Правительства Российской Федерации от 09.04.2010 № 218). В 2013 году победителями федерального конкурса стали 3 новых проекта (всего победителей – 30):

1. Разработка и организация высокотехнологичного производства твердотельных радаров миллиметрового диапазона с применением электронной компонентной базы собственной разработки и создание на этой основе комплексированных систем мониторинга выделенных пространственных зон (Инициатор проекта: ЗАО «Научно-производственная фирма «Микран», ТУСУР).

2. Создание и постановка на производство нового вида щитовых проходческих агрегатов многоцелевого назначения – геоходов (Инициаторы проекта: ОАО «Кемеровский опытный ремонтно - механический завод», ТПУ).

3. Разработка новых технологий получения высокопрочных легких сплавов и металломатричных нанокompозитов на основе алюминия (Инициаторы проекта: ОАО «Научно–производственное объединение «Курганприбор», ТГУ)

Технико-внедренческая зона обеспечивает поддержку этапа внедрения научных разработок и способствует развитию инновационного предпринимательства не только в регионе, но и в России в целом.

По состоянию на 01.01.2014 года 60 компаний имеют статус резидента ОЭЗ ТВТ «Томск» (7 новых резидентов за 2013 год), 11 проектов реализуются с участием иностранного капитала (США, Норвегия, Австралия, Тайвань, Южная Корея, Германия, Нидерланды, Канада, Англия). Из общего числа резидентов 27 компаний специализируются в области информационных технологий и электроники, 9 компаний – в области нанотехнологий и новых материалов, 9 компаний – в области ресурсосберегающих технологий и 15 компаний – в области медицины и биотехнологий.

Среди ключевых проектов резидентов ОЭЗ ТВТ «Томск»:

ОАО «Концерн радиостроения «Вега» - производство компонентов и модулей для радиоэлектронного оборудования,

ООО «НПП «Стелс» - производство автоматизированных систем диспетчерского управления, сбора и обработки данных,

ООО «МОЙЕ Керамик имплантате» - производство ортопедических и стоматологических имплантатов из циркон-оксидной наноструктурной керамики, в том числе первое в России и второе в мире производство эндопротезов мелких суставов.

В 2013 году на каждый вложенный в развитие ОЭЗ ТВТ «Томск» бюджетный рубль привлечено 1,75 рублей внебюджетных средств. По всем показателям оценки функционирования эффективности ОЭЗ, за исключением отношения объема частных и бюджетных инвестиций, фактические значения в среднем в 2 раза превысили плановые на 2013 год.

С 2011 года по 2013 год на территории ОЭЗ ТВТ г. Томск:

- объем бюджетных инвестиций в основной капитал в объекты составил 12,2 млрд. рублей;

- объем частных инвестиций, осуществленных резидентами, составил 5,691 млрд. рублей;

- объем производства инновационной продукции составил 4,994 млрд. рублей;

- количество созданных рабочих мест – 1 341.

С начала реализации Проекта «ИНО Томск 2020» существенно расширена инфраструктура ОЭЗ ТВТ «Томск»: открыты три корпуса (инженерный, научно-внедренческий, лабораторно-экспериментальный центры), начато проектирование инженерингового центра, к Северной площадке присоединены 60 га резервных территорий.

В связи с произошедшими изменениями внешних условий реализации Проекта «ИНО Томск 2020», в том числе векторов федеральной социально-экономической и научно-технологической политики, для дальнейшей эффективной работы по реализации проекта было принято решение об актуализации действующей Концепции.

В апреле 2014 года была создана федеральная рабочая группа по актуализации действующей Концепции под председательством заместителя Председателя Правительства Российской Федерации А.В. Дворковича, в которую вошли представители 12 министерств, а также представители крупных компаний.

В рамках актуализации Концепции «ИНО Томск 2020» предполагается скорректировать цели, с учетом переориентации инновационной политики с предложения на спрос (спрос как следствие востребованных промышленностью приоритетов), с акцентом на высокотехнологичную промышленность (кластеры, индустриальный парк), формирование блоков интегрированных городских территорий (парков), системного развития и интеграции отдельных территорий внутри агломерации, внедрение проектного принципа управления.

К 1 ноября 2014 года в Правительство Российской Федерации должна быть представлена актуализированная Концепция.

## Сельское хозяйство

Динамика показателей развития сельского хозяйства Томской области во многом еще зависит от погодно-климатических условий.

По итогам 2013 года сельское хозяйство Томской области продемонстрировало рост производства – выпуск продукции составил 108,8% к уровню 2012 года, или 3 млрд. рублей (в целом по России – 106,2%), за счет увеличения выпуска растениеводческой продукции – 129,9%, при снижении его годом ранее – 80,9%.

Сельское хозяйство Томской области всё больше ориентируется на развитие животноводства, которое последние годы демонстрировало устойчивую тенденцию роста, формируя уже более 60% структуры сельскохозяйственного производства.

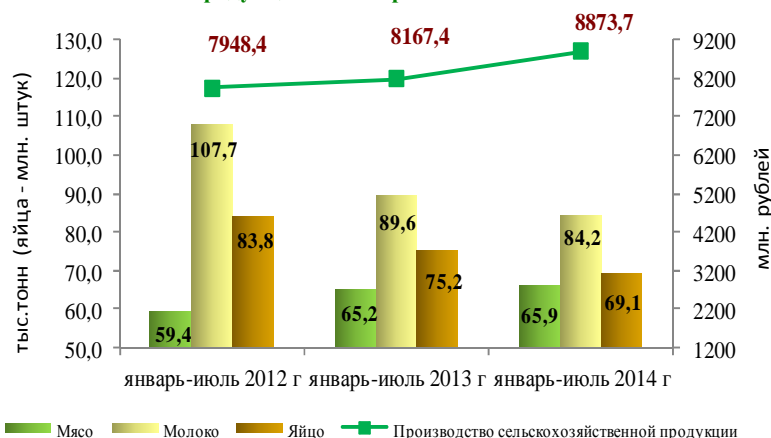
Однако, начиная с 2013 года, наблюдается снижение выпуска животноводческой продукции: в 2013 году – 99,6%, за 7 месяцев 2014 года – 96,5%, за счет снижения производства молока и яиц.

По производству молока нисходящий тренд вызван негативным воздействием засухи 2012 года и сокращением поголовья коров.



Компенсировать снижение производства молока частично позволяет рост продуктивности коров, за семь месяцев 2014 года надой молока на 1 корову в сельскохозяйственных организациях вырос на 9,8% (на 239 кг) по сравнению с аналогичным периодом прошлого года и составил 2 674 кг на 1 корову.

Производство основных видов сельскохозяйственной продукции за январь-июль 2012-2014 гг.

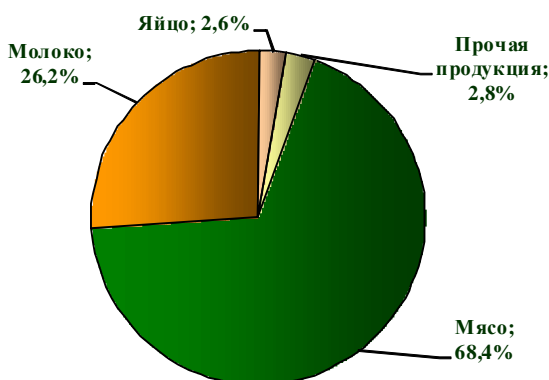


Основной причиной снижения производства яиц является убыточность производства яйца, составившая 11,7% в 2013 году (в 2012 году убыточность 7,1%).

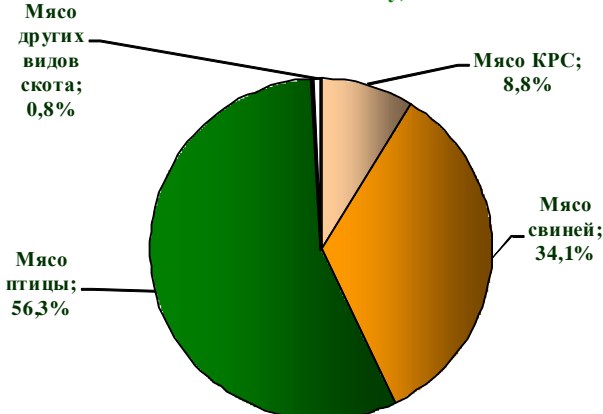
В структуре выпуска животноводческой продукции значительную долю занимает производство мяса - 68,4%, где больше половины – 56%, приходится на мясо птицы и 34% - мясо свиней.

В 2013 году произведен наибольший объем мяса скота и птицы с 1991 года, за счет его ежегодного роста производства в крупных сельхозпредприятиях: свиноводческий комплекс «Томский» и птицефабрика «Томская» ЗАО «Аграрная Группа» и ООО «Межениновская птицефабрика». Однако за январь-июль 2014 года наблюдается снижение выпуска мяса, из-за уменьшения производства в хозяйствах населения на 6,1% и в крестьянско-фермерских хозяйствах (далее – КФХ) на 14,3% в результате снижения поголовья крупнорогатого скота в хозяйствах населения на 4,4% и поголовья свиней в хозяйствах населения и КФХ на 14,3% и 27,3% соответственно. При этом в сельскохозяйственных организациях наблюдается увеличение производства мяса на 0,7%.

Структура продукции животноводства в Томской области, в %



Структура производства мяса в Томской области в 2013 году, в %



С учетом снижения производства молока на 5,2% и яиц на 8,1% выпуск продукции сельскохозяйственного производства в январе-июле 2014 года уменьшился на 3,4% в сравнении с аналогичным периодом 2013 года и составил 8,9 млрд. рублей.

По итогам года прогнозируется сохранение выпуска мяса и яиц на уровне предыдущего года и снижение объемов выпуска молока на 3%.

В растениеводстве прогнозируется прирост на 1,6% за счет увеличения производства зерна на 1,5%, картофеля – на 2,4%, овощей – на 0,6%.

В целом по итогам 2014 года ожидается, что производство сельскохозяйственной продукции сохранится на уровне 2013 года.

Необходимо отметить, что при росте производства сельского хозяйства в 2013 году его рентабельность (с учетом субсидий) снизилась с 17,1% в 2012 году до 5% в 2013 году, из-за животноводства. Негативное влияние оказал возросший импорт мяса в течение первой половины 2013 года и рекордно высокие цены на корма на фоне низких закупочных цен на основные виды мяса, в результате чего доходность в отрасли упала. Во второй половине 2013 года ситуация в мясной отрасли улучшилась благодаря снижению стоимости кормов для животноводства, в итоге рентабельность отрасли животноводства (с учетом субсидий) составила 9% против 25,2% в 2012 году. Рентабельность отрасли растениеводства (с учетом субсидий) сохраняется на уровне 24-26%.

В связи с вступлением в силу технического регламента таможенного союза «О безопасности мяса и мясной продукции» с 1 июля 2014 года запрещена реализация мяса сельскохозяйственных животных, не подвергнутых убою на мясоперерабатывающих предприятиях, убойных пунктах или убойных площадках. Данное требование технического регламента привело к дополнительным затратам хозяйств населения и КФХ по выращиванию мяса (транспортировка скота до убойных пунктов, оплата услуг по убою) и снизило привлекательность производства мяса КРС и свинины хозяйствами населения и КФХ.

### **Инвестиции в основной капитал**

Инвестиции являются одним из определяющих факторов экономического развития. Снижение инвестиционной активности в 2013 году стало характерным явлением для многих регионов Российской Федерации. Объем инвестиций в основной капитал по полному кругу организаций Томской области в стоимостном выражении снизился с 108,3 млрд. рублей в 2012 году до 102 млрд. рублей в 2013 году, или на 5,8%. Индекс физического объема инвестиций составил 85,2% (по СФО – 90,5%, по России – 99,8%).

Более активно осваивали инвестиции в 2013 году крупные и средние предприятия Томской области, соответственно индекс физического объема инвестиций по крупным и средним организациям (87,3%) выше общего индекса по полному кругу организаций (85,2%). В результате чего сократилась доля инвестиционных вложений субъектов малого предпринимательства, включая индивидуальных предпринимателей с 24,1% в 2012 году до 21,2% в 2013 году.

В абсолютных величинах, инвестиции в малых предприятиях (без микропредприятий) снизились с 875,7 млн. рублей в 2012 году до 546,6 млн. рублей в 2013 году.

Объем вложенных инвестиций из областного бюджета не сократился, а частные инвестиции среднего и крупного бизнеса выросли на 5,5%, с 41,4 млрд. рублей в 2012 году до 51,9 млрд. рублей в 2013 году.



В структуре инвестиционных вложений по источникам финансирования в 2013 году на 2 млрд. рублей вырос объем собственных средств предприятий, вместе с тем на 3,7 млрд. рублей снизился объем привлеченных средств за счет снижения объемов кредитования и бюджетных инвестиций.

Как и в предыдущие периоды, объем инвестиций в основной капитал продолжает демонстрировать сильную зависимость от ситуации в сырьевом секторе экономики и связанных с ним отраслях, совокупная доля которых в общем объеме инвестиций составляет более 54%. Организациями нефтегазового комплекса в 2013 года было инвестировано 41,8 млрд. рублей (в 2012 года - 39 млрд. рублей), которые направлены на эксплуатационное бурение и обустройство месторождений (раздел С «Добыча полезных ископаемых»), разведочное бурение (раздел F «Строительство»), транспортировку нефти и газа (раздел I «Транспорт и связь»), геологоразведочные работы (раздел K «Операции с недвижимым имуществом, аренда и предоставление услуг») и иную, связанную с ними деятельность.

В 2013 году завершена реализация следующих инвестиционных проектов:

- создание производства БОПП пленки на площадке «Томскнефтехим» ОАО «СИБУР Холдинг» и ООО «БИАКСПЛЕН Т»;
- строительство цеха по производству электроники ЗАО «ТОМЗЭЛ»;
- строительство тепличного комплекса с автономным встроенным энергоцентром (2 очередь) ООО «Трубачево»;
- реконструкция аэровокзального комплекса и строительство административного здания ООО «Аэропорт Томск»;
- открытие гипермаркета «Лента» (ООО «Лента»).

Кроме того, в 2013 году продолжилась реализация инвестиционных проектов:

- освоение Обского правобережья и реализация инвестиционных программ предприятий по добыче углеводородного сырья ОАО «Томскгазпром», ООО «Томскнефть», ООО «Томская нефть», ООО «СН-Газодобыча» и др.;

- модернизация производств ООО «Сибметахим», ОАО «ТЭМЗ», ЗАО «Сибкабель», ЗАО «Томсккабель», ОАО «Манотомь», ЗАО «ЭлиСи», ОАО НПЦ «Полнос» и ОАО «НИИПП», ЗАО НПФ «Микран», развитие производства ООО «Томскнефтехим», ОАО «СХК», увеличение мощности ООО «Томскнефтепереработка», др.;

- создание лесоперерабатывающих производств ЗАО «РосКитИнвест», ООО «Томлесдрев»;

- строительство нефтеперекачивающей станции ОАО «Центрсибнефтепровод»;

- реализация инвестиционных программ ОАО «Томская распределительная компания», ООО «Горсети», ООО «Газпром газораспределение Томск»;

- строительство животноводческого комплекса молочного направления на 1000 голов СПК «Белосток»;

- строительство гипермаркета «Изумрудный город» (ООО «Альфа-недвижимость»), расширение торговых сетей «Лама» (ГК «Лама»), «Мария-Ра» (ООО «ПФК «Мария-Ра»), «Ярче!» (ООО «Камелот-А»), др.;

- строительство объектов инфраструктуры Особой экономической зоны технико-внедренческого типа г. Томска;

- строительство объектов социальной сферы.

Учитывая неустойчивую ситуацию в инвестиционной сфере, Томская область, тем не менее, не теряет передовых позиций по объему инвестиций в основной капитал на душу населения и, стабильно превышая среднероссийский уровень, занимает 2 место в Сибирском федеральном округе, после Красноярского края.

Из-за уменьшения использования кредитных средств, инвестиции в основной капитал по итогам первого полугодия 2014 года в номинальном выражении снизились по сравнению с 2013 годом на 1,1 млрд. рублей и составили 44,7 млрд. рублей. Индекс физического объема инвестиций составил 89,4% к уровню 2013 года (по СФО – 100,7%, по России – 97,2%).

Инвестиционный спад обусловлен снижением инвестиционной активности в тех секторах экономики, которые занимают наибольший удельный вес в общем объеме инвестиций:

- в добыче полезных ископаемых (94,3%), в связи со снижением вложений в обустройство месторождений вследствие высокой степени истощения разведанных месторождений основных недропользователей;

- в обрабатывающих производствах (43,9%), в связи с началом реализации новых инвестиционных проектов, преимущественно находящихся на стадии проектирования.

Однако, следует отметить, что в некоторых секторах экономики по итогам I полугодия 2014 года наблюдался рост объемов инвестиций в основной капитал, в частности:

- в производстве и распределении энергии, газа и воды - 194,1%, в связи со строительством распределительных сетей газоснабжения;



- в транспорте и связи - 120,9%, за счет роста инвестиций в транспортировку по трубопроводам;

- в производстве и распределении энергии, газа и воды - 194,1%, в связи со строительством распределительных сетей газоснабжения;

- в транспорте и связи - 120,9%, за счет роста инвестиций в транспортировку по трубопроводам;

- в строительстве - 230,3%, за счет увеличения инвестиционных вложений в разведочное бурение.

Помимо этого, позитивным фактором явился опережающий рост капитальных вложений в строительство объектов социальной сферы: образование (132,2%), коммунальные, социальные и персональные услуги (249,3%).

В 2014 году на территории Томской области ожидается реализация следующих инвестиционных проектов:

- расширение инвестиционных программ по разработке и обустройству месторождений ОАО «Томскнефть» ВНК и ООО «Газпронефть-Восток» с объемом инвестиционных вложений в 2014 году около 14 млрд. рублей;

- комплексный проект «Развитие Казанского нефтегазоконденсатного месторождения ОАО «Томскгазпром» с объемом инвестиционных вложений в 2014 году более 7 млрд. рублей;

- расширение инвестиционных программ по обустройству разрабатываемых месторождений ОАО «Томскгазпром», ООО «Томская нефть», ООО «ВТК» с объемом инвестиционных вложений в 2014 году около 3,3 млрд. рублей;

- разработка Останинской и Южной групп месторождений ОАО «Томскгазпром» с объемом инвестиционных вложений в 2014 году около 3,7 млрд. рублей;

- разработка Усть-Сильгинского газоконденсатного месторождения ООО «СН-Газдобыча» с объемом инвестиционных вложений в 2014 году около 2 млрд. рублей;

- строительство опытно-демонстрационного комплекса с реактором на быстрых нейронах БРЕСТ-ОД-300 с пристанционным ядерным топливным циклом на ОАО «Сибирский химический комбинат» с объемом инвестиционных вложений в 2014 году около 2 млрд. рублей;

- модернизация производства полиэтилена высокого давления, создание новых производств олефинов из метанола на площадях ООО «Томскнефтехим» (ООО «СИБУР») с объемом инвестиционных вложений в 2014 году более 1 млрд. рублей;

**Структура инвестиций в основной капитал за 1 полугодие 2014 года, в % к общему объему инвестиций**



- реконструкция и техническое перевооружение производства формалина и карбамидоформальдегидных смол» ООО «Сибметахим» с объемом инвестиционных вложений в 2014 году около 300 млн. рублей;

- ввод в эксплуатацию завода по производству шпона (1 очередь) мощностью 100000 м. куб. в год и дальнейшее строительство производств по глубокой переработке древесины в г. Асино ЗАО «Роскитинвест» с объемом инвестиций в 2014 году 1,3 млрд. рублей;

- строительство завода по производству плит ДСП в г. Томске ООО «Томсклесдрев» с объемом инвестиционных вложений в 2014 году около 400 млн. рублей;

- строительство газопроводов в рамках государственной программы «Развитие газоснабжения и газификации Томской области на 2013-2018 годы» с объемом инвестиций в 2014 году 1,3 млрд. рублей;

- реализация в 2014 году инвестиционных проектов на общую сумму 1,25 млрд. рублей, осуществленных резидентами ОЭЗ на территории ОЭЗ, в соответствии с соглашениями об осуществлении деятельности;

- строительство, оснащение и эксплуатация 4 зданий, предназначенных для размещения дошкольных образовательных учреждений на территории 3 муниципальных образований ОАО «ТДСК» с использованием механизма государственно-частного партнерства Томской области с объемами инвестиционных вложений в 2014 году 0,5 млрд. рублей;

- строительство радиологического корпуса областного онкологического диспансера, с объемом инвестиций в 2014 году 0,3 млрд. рублей;

- ввод в эксплуатацию нового цеха по производству иммунобиологических препаратов и растворов для инъекций в соответствии с требованиями стандарта GMP НПО «Вирион» стоимость 300 млн. рублей.

В результате, по итогам 2014 года в Томской области ожидается объем инвестиций в размере 101,5 млрд. рублей или 94,4 % к уровню 2013 года.

## Строительство

Снижение инвестиционной активности организаций Томской области оказало в 2013 году негативное влияние на объем работ и услуг по виду деятельности «Строительство».

За 2013 год объем строительных подрядных работ составил 36,9 млрд. рублей, что на 5,7% ниже уровня 2012 года (по СФО - снижение на 4%, по России – снижение на 1,5%). Но, наряду с этим, объем строительных работ, выполненный предприятиям и организациям Томской области, остался практически на уровне прошлого года (снижение на 1,6%).



Снижение обусловлено сокращением спроса со стороны нефтегазового комплекса на оказание услуг (обустройство месторождений нефти и газа, отсыпка кустов, строительство дорог, строительство и ремонт нефтегазопроводов различных диаметров, поставка и монтаж оборудования).



Значительное влияние на формирование итоговых результатов по виду деятельности оказывает строительство зданий и сооружений, доля которого занимает почти 75%, доли остальных видов строительных работ занимают от 6 до 10%.

В 2014 году удалось переломить негативную динамику предшествующих лет. По итогам за январь-июль 2014 года объемы работ и услуг, выполненных по виду деятельности «Строительство», составили 20 294 млн. рублей, или 109,5% к уровню соответствующего периода 2013 года (в России - 97%).

По показателю выполненных работ на душу населения Томская область поднялась с 4 места в 2013 году и вошла в тройку лидеров строительного сектора за январь-июль 2014 года после Красноярского края и Кемеровской области.

За январь-июль 2014 года выросли объемы работ по строительству зданий и сооружений (114,5%), доля которых в общем объеме работ составляет 78,9%. Положительная динамика отмечается также и по объемам работ по подготовке строительного участка (118%). По остальным видам работ темпы роста снизились, в частности, по монтажу инженерного оборудования зданий и сооружений (82,3%), производству отделочных работ (76,6%).

Во II полугодии 2014 года ожидается замедление темпов строительства в связи с сокращением объемов разведочного бурения, в результате чего объем работ и услуг, выполненных по виду деятельности «Строительство» по оценке, в текущем году составит 38,5 млрд. рублей или 104,5% к уровню 2013 года.

**Ввод жилья.** В 2013 году в Томской области установлен рекорд по объемам вводимого жилья за последние 22 года, введено 531,3 тыс. кв. м. жилья, что на 8,5% больше, чем в 2012 году. Опережающими темпами строится индивидуальное жилье, за 2013 год введено 170,6 тыс. кв. м, что в 1,5 раза больше, чем в 2012 году. В результате увеличилась доля малоэтажной застройки с 24% до 32% от общего объема. Удельный вес введенной общей площади жилых домов по отношению к общей площади жилищного фонда Томской области в 2013 году составил 2,2%.

В 2014 году в Томской области продолжают сохраняться высокие темпы ввода в эксплуатацию жилых домов, за январь-июль 2014 года этот показатель превышает прошлогодний уровень на 26,9%. Общая площадь ввода составила 262 тыс. кв. м, из них 152,9 тыс. кв. м – многоквартирного жилья, 109,1 – индивидуального, причем рост ввода индивидуального жилья (144,9%) значительно опережает рост ввода многоквартирного (116,5%).

Томская область надеется и в 2014 году сохранить рекордный показатель по вводу жилья. По оценке, в текущем году будет введено 532 тыс. кв. м. или 100,1% к уровню 2013 года. Доля индивидуального жилищного строительства оценивается на уровне 31,9% от общего объема вводимого жилья.

**Дорожное строительство.** Протяженность автомобильных дорог с твердым покрытием в Томской области в 2013 году составила 9 215,4, из которых дороги общего пользования с твердым покрытием (федерального, регионального и межмуниципального, местного значения) составили 7 105 км и увеличились в сравнении с 2012 годом на 138 км.

Протяженность дорог федерального значения на территории Томской области уменьшилась в 2013 году на 2,2 км из-за передачи в областную собственность и составила 34,8 км.

На развитие автомобильных дорог направлено 714,5 млн. рублей бюджетных ассигнований.

Итогами развития дорожной инфраструктуры в 2013 году являются:

- строительство и реконструкция автомобильной дороги «Пермь – Ивдель – Ханты-Мансийск – Сургут – Нижневартовск – Томск» (Северная широтная дорога) на участках в Парабельском, Колпашевском и Каргасокском районах Томской области;

- реконструкция автомобильной дороги «Камаевка – Асино – Первомайское» на участке км 0 - км 53 в Томской области;

- реконструкция автомобильной дороги «Подъезд к д. Вавиловка» в Бакcharском районе Томской области;

- реконструкция автомобильной дороги «Подъезд к д. Новоисламбуль» в Кривошеинском районе Томской области.

На протяжении 2013 года проводились работы по замене ремонтнепригодных мостов, в том числе:

- строительство мостового перехода через р. Чачамга на автомобильной дороге «Белый Яр-Степановка» в Верхнекетском районе;

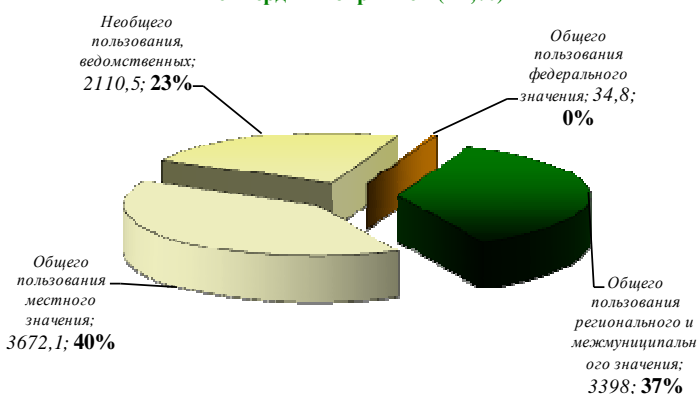
- строительство мостового перехода через р. Ингузет на автомобильной дороге «Белый Яр-Степановка» в Верхнекетском районе;

- строительство моста на автомобильной дороге «Мельниково – Кожевниково – Изовка», км 99+150 в Кожевниковском районе.

В 2014 году по оценке протяженность автомобильных дорог общего пользования с твердым покрытием показатель возрастет до 7 128,6 км. Увеличение данного показателя обусловлено вводом в эксплуатацию следующих объектов:

- реконструкция автомобильной дороги Могильный Мыс - Парабель -

**Структура автомобильных дорог Томской области с твердым покрытием (км,%)**



Каргасок на участке км 80 - км 103 в Парабельском районе Томской области (22,045 км);

- реконструкция автомобильной дороги Камаевка - Асино - Первомайское на участке км 0 - км 53 (мост через р. Латат) в Томской области (0,5 км);

- строительство мостового перехода через р. Сильга на автомобильной дороге Каргасок - Средний Васюган в Каргасокском районе Томской области, в том числе корректировка проектной документации (1 км).

### **Жилищно-коммунальное хозяйство и тарифная политика**

Общая площадь жилых помещений, приходящаяся на 1 жителя Томской области, в 2013 году увеличилась на 0,2 кв.м. и составила 22,4 кв.м.

В 2013 году на территории Томской области продолжена реализация региональных адресных программ по капитальному ремонту многоквартирных домов в рамках Федерального закона от 21.07.2007 № 185-ФЗ «О Фонде содействия реформированию жилищно-коммунального хозяйства». За 2013 год капитальный ремонт на общую сумму 107,1 млн. рублей, из которых 50,6 млн. рублей – средства Фонда, проведён в 42 многоквартирных домах. Улучшены условия проживания более 7,6 тыс. человек.

В 2013 году продолжена работа по созданию региональной системы капитального ремонта многоквартирных домов (МКД). Муниципальным образованиям предоставлена субсидия из областного бюджета (85,2 млн. рублей) на софинансирование муниципальных программ по проведению капитального ремонта МКД. Совокупный объем финансирования которых составил 132,6 млн. рублей (в т.ч. собственников помещений в указанных домах – 13,4 млн. рублей).

По муниципальным программам проведен капитальный ремонт 32 МКД на территории 11 муниципальных образований, улучшены условия проживания 7,8 тыс. человек.

В 2013 году с развития региональной системы капитального ремонта МКД:

- создана некоммерческая организация «Региональный фонд капитального ремонта многоквартирных домов Томской области»;

- принят пакет нормативных правовых актов, в том числе Закон Томской области «Об организации проведения капитального ремонта общего имущества в многоквартирном доме на территории Томской области»;

- утверждена региональная программа капитального ремонта общего имущества в многоквартирных домах;

- установлен размер минимального взноса на капитальный ремонт.

По ДЦП «Чистая вода Томской области на 2012-2017 годы» в 2013 году завершены работы по строительству и реконструкции 5 объектов водоснабжения и сооружений по сбору, очистке и отведению сточных вод, расположенных на территории 4 муниципальных образований Томской области. Выполнение указанных мероприятий позволило обеспечить

качественной питьевой водой более 15 тыс. жителей Томской области и улучшить экологическую ситуацию.

В целях повышения надёжности и эффективности поставок коммунальных ресурсов и обеспечения потребителей коммунальными услугами нормативного качества на территории Томской области

реализовывалась государственная программа «Модернизация коммунальной инфраструктуры Томской области в 2013-2017 годах». Объём финансирования программы в 2013 году из областного бюджета составил 150 млн. рублей, бюджетов муниципальных образований – 28,6 млн. рублей. Реализация программных мероприятий обеспечила завершение работ по подготовке 75 объектов коммунального комплекса к работе в отопительный период 2013-2014 годов, осуществлено строительство угольной котельной.

За 2013 год на ликвидацию аварийного жилья в Томской области направлено столько же средств, что и за предыдущие 5 лет – 1,4 млрд. рублей (489 млн. рублей – средств Фонда реформирования ЖКХ), благодаря чему расселено 33,3 тыс. кв.м. аварийного жилья, 2,5 тыс. граждан заселятся в новые 870 квартир.

По итогам 2013 года фактический темп роста тарифов для населения не превысил предельные значения, установленные ФСТ России для Томской области, а совокупный рост тарифов на коммунальные услуги составил 106%, что ниже инфляции (106,6%).

Задачей региональной тарифной политики в отношении реального сектора экономики на 2014 год является соблюдение предельных уровней и индексов роста тарифов на услуги электро-, газо-, теплоснабжающих организаций и организаций коммунального комплекса с сохранением в первом полугодии 2014 года тарифов на уровне действовавших по состоянию на 31.12.2013.

Увеличение тарифов по видам услуг с 1 июля 2014 года в среднем по области фактически составило:

- по тепловой энергии – 104,6%,
- по водоснабжению и водоотведению – 104,1%,
- по электроэнергии (для населения) – 103,8%.

### **Рынок товаров и услуг**

Потребительский рынок Томской области является динамично развивающимся сектором экономики региона.

В 2013 году сохранилась положительная динамика развития объема оборота розничной торговли, чему способствовало увеличение реальной



заработной платы, рост объемов потребительского кредитования и развитие инфраструктуры потребительского рынка.

По итогам 2013 года *объем розничного товарооборота* составил 118 млрд.рублей, или 104,8% к аналогичному уровню 2012 года, что превышает средние показатели по России (103,9%) и СФО (103,3%). По объему розничного товарооборота на душу населения Томская область занимает 9-е рейтинговое место среди регионов СФО, сохранив уровень 2012 года.

Значимым событием 2013 года для жителей области стало открытие в октябре первого в г.Томске гипермаркета «Лента», площадью 12 тыс.кв.м.

Фактическое обеспечение населения площадью торговых объектов достигло 823 кв.м/1000 человек, что почти в 2 раза превышает установленный минимальный норматив (428 кв.м/1000 человек).

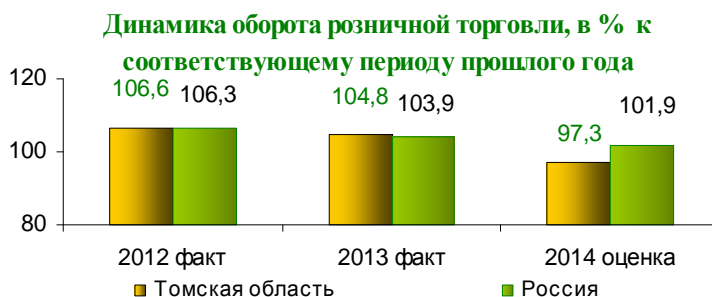
В текущем году потребительский рынок функционирует в условиях снижения спроса населения, что обусловлено тем, что наибольшую часть доходов население направляет на рефинансирование прежней задолженности по кредитам, а не на потребление. Объем предоставленных населению кредитов за январь-июль 2014 года сократился на 6,2% к январю-июлю 2013 года, при росте на 17% за январь-июль 2013 года к январю-июлю 2012 года.

По данным ЦБ РФ по Томской области по состоянию на 1 июля 2014 года доля доходов населения используемых на покупку товаров и оплату услуг снизилась до 60,3% против 70,2% на 1 июля 2013 года, при накоплении сбережений во вкладах и ценных бумагах, приобретение недвижимости – 11,6% против 2,1% соответственно.

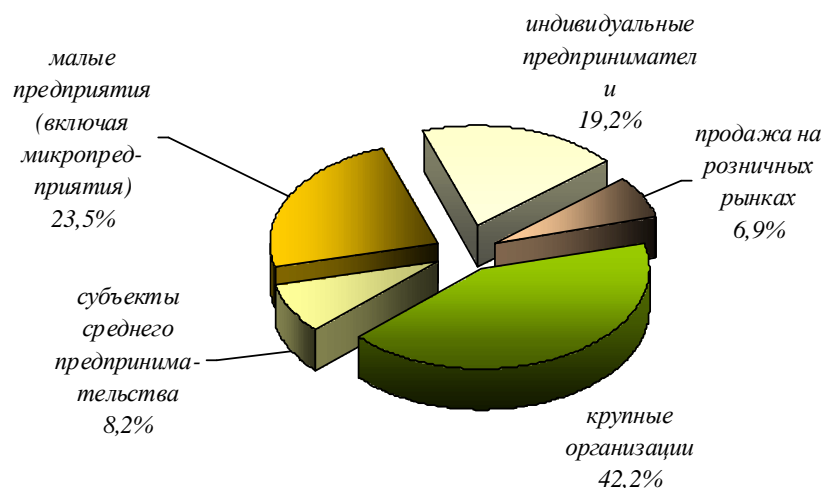
В результате объем розничного товарооборота за семь месяцев 2014 года сократился на 3,9%, по продуктам питания – на 2,2%, по непродовольственным товарам – на 4,8%.

Следует отметить, что сокращение объемов товарооборота обусловлено его падением на предприятиях малого бизнеса (включая микропредприятия), где ИФО составил 82,7%, за счет развития сетевой торговли. В крупных и средних организациях торговли отмечается рост – 107%.

В области идет активное развитие сетевой торговли. В текущем году на территории города Томска открылось 4 магазина национальной розничной сети «Магнит». В апреле 2014 года состоялось открытие торгово-развлекательного центра



### Формирование оборота розничной торговли в январе-июле 2014 года



«Изумрудный город» – первого и самого крупного торгово-развлекательного центра, на площадях которого разместился европейский гипермаркет «INTERSPAR», а также 150 магазинов международных и федеральных брендов. Общая площадь торгово-развлекательного центра составляет 46,8 тыс.кв.м.

В структуре оборота розничной торговли возросла доля пищевых продуктов, включая напитки до 43% против 41,3% в 2013 году, что говорит о перераспределении расходов населения в пользу продуктов питания, как товаров первой необходимости.

Продолжает снижаться продажа товаров на розничных рынках и ярмарках – на 9,8% к аналогичному периоду предыдущего года, их доля в общем обороте розничной торговли снизилась до 6,9% против 7,4% в 2013 году, что объясняется смещением потребительских предпочтений в сторону современных форматов торговли.

Учитывая указанные тенденции, по итогам 2014 года объем розничного товарооборота ожидается на уровне 97,3% (в целом по России – 101,9%, по оценке Минэкономразвития России).

**Рынок платных услуг.** Рынок платных услуг населению характеризуется положительной динамикой развития. За 2013 год темп роста объема платных услуг увеличился на 1,6% к уровню 2012 года, в целом по России – на 2,1%. По объему платных услуг на душу населения Томская область стабильно занимала лидирующее место, в 2013 году – 2-е место, уступив Новосибирской области среди регионов СФО.

В текущем году наблюдается снижение объема платных услуг населению, что обусловлено повышенным уровнем кредитной нагрузки для части населения, что заставляет граждан отказываться от приобретения многих видов необязательных услуг. За январь-июль 2014 года объем платных услуг сократился на 1,3% по сравнению с аналогичным периодом 2013 года (в целом по России рост – на 0,9%).



По данным за семь месяцев 2014 года из четырнадцати видов услуг только в четырех сложилась положительная динамика. Наибольший рост объемов продемонстрировал рынок бытовых услуг – на 27,7%. Прирост объемов обеспечен в основном за счет роста

объемов услуг по ремонту и строительству жилья; химчистки и крашения; услуг фотоателье; услуг парикмахерских; услуг бань и душевых; услуг прачечных; ремонта и пошива обуви; ремонт, пошив и вязание трикотажных изделий, которые составляют почти половину общего объема бытовых услуг.

Положительная динамика наблюдается также в услугах: физической культуры и спорта – на 4,6%, жилищных – на 22,2%, культуры – на 0,7%.

Сокращение объемов отмечается по санаторно-оздоровительным услугам – на 28,2%, правого характера – на 26,6%, транспортным – на 10%, по услугам гостиниц и аналогичных средств размещения – на 8,1%, ветеринарным – на 7,5%, образования – на 4,4%, коммунальным – на 3,2%, медицинским – на 3%, туристским – на 1,9%, связи – на 1,8%.

По оценке до конца года объем платных услуг населению ожидается на уровне 99,8% (в среднем по России – 101%, по оценке Минэкономразвития России).

**Инфляция.** В 2013 году инфляция на потребительском рынке Томской области сложилась ниже уровня прошлого года. При этом темпы инфляции практически соответствуют среднероссийскому показателю 6,6%, по России – 6,5% (декабрь к декабрю предыдущего года). Рекордно низкой за последние двадцать лет инфляция наблюдалась в 2011 году – 6,1%. Наибольший вклад в инфляцию в 2013 году – 2,7 процентных пункта внесли продовольственные товары, подорожавшие за год на 7,2%, платные услуги – 1,6 п.п. (7,1%) соответственно. Непродовольственные товары стали дороже на 5,8%.

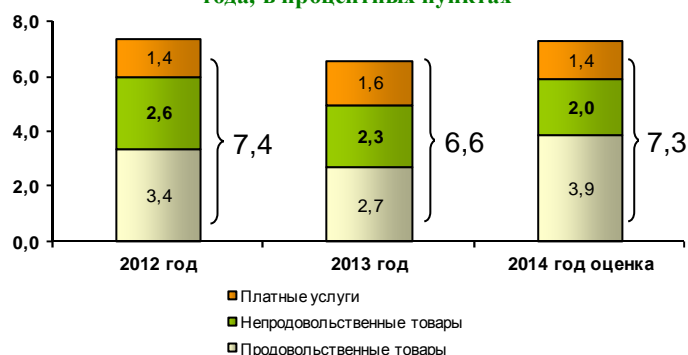
В целом по темпам роста индекса потребительских цен Томская область в 2013 году занимает 8-е место в рейтинге регионов СФО. Самый низкий темп роста ИПЦ сложился в Красноярском крае (104,8%).

В текущем году наблюдается тенденция опережающего роста инфляции на потребительском рынке Томской области по сравнению с прошлым годом, что характерно и для России в целом. На рост инфляции в первую очередь оказало существенное ослабление курса рубля, что отразилось на удорожании отдельных видов

Динамика объема платных услуг населению, в % к соответствующему периоду прошлого года



Прирост ИПЦ декабрь к декабрю предыдущего года, в процентных пунктах



продовольственных товаров с высокой долей импорта, а также введение ограничений на ввоз ряда товаров.

За семь месяцев т.г. инфляция составила 5,3%, что соответствует общероссийскому показателю, годом ранее 4,6% (4,4%). Основной вклад в рост цен внесли продовольственные товары, подорожавшие с начала года на 8% (по России – на 7,6%).

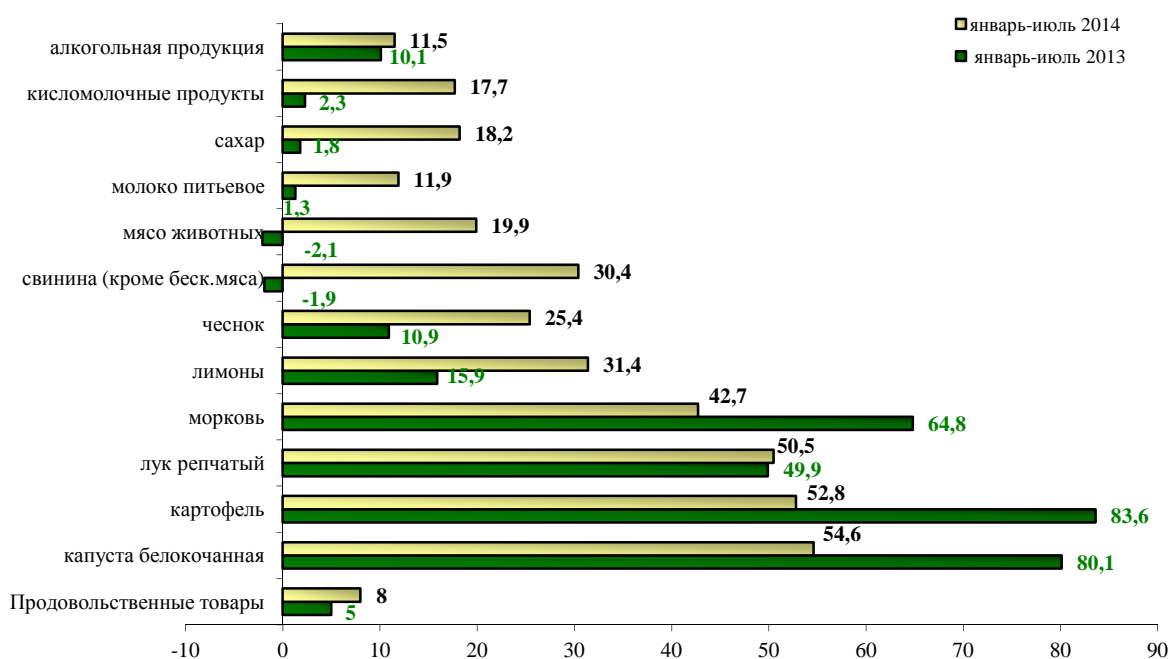
Существенный вклад в увеличение цен *продовольственных товаров* внес рост цен на капусту белокочанную на 54,6%, картофель (52,8%), лук репчатый (50,5%), морковь (42,7%), лимоны (31,4%), свинина (кроме бескостного мяса (30,4%)), чеснок (25,4%), мясо животных (19,9%), сахар (18,2%), алкогольная продукция (11,5%).

Удорожание плодоовощной продукции обусловлено недостаточным предложением отечественной продукции вследствие низких запасов и увеличением более дорогого импорта. В течение 2013 года и вплоть до апреля 2014 года практически не росли цены на *мясо* свинину, на что повлияло удешевление импортных поставок. С февраля вследствие ослабления рубля и санитарных ограничений поставок импортной продукции свинины из стран ЕС рост цен возобновился. Рост акцизов привел к значительному увеличению цен на алкогольную продукцию.

На 3,5% выросли цены на *непродовольственные товары*, за счет роста цен на табачные изделия на 19,8% в связи с повышением акцизов, велосипеды и мотоциклы – на 15,2%, медикаменты – на 6,6%, бензин – на 5,6%.

Цены на *платные услуги* выросли на 4,1% (в России – на 5,2%). Услуги на железнодорожный транспорт подорожали на 26%, ветеринарные – на 18%, санаторно-оздоровительные и медицинские – на 14%, услуги в сфере зарубежного туризма – на 16,3%. Цены на регулируемые жилищно-коммунальные услуги выросли на 2%.

Динамика (прироста, снижения) цен на основные продовольственные товары, в %



В целом по темпам роста индекса потребительских цен Томская область с Новосибирской и Омской областями входят в тройку лидеров с наибольшим ростом цен среди регионов СФО (июль к декабрю предыдущего года) (в 2013 году – 11 место). Самый низкий рост цен сложился в Республике Тыва (103,8%).

Постановлением Правительства РФ от 07.08.2014 №778 «О мерах по реализации Указа Президента Российской Федерации от 06.08.2014 №560 «О применении отдельных специальных экономических мер в целях обеспечения безопасности Российской Федерации» сроком на один год запрещен ввоз в РФ сельскохозяйственной продукции, сырья и продовольствия, страной происхождения которых являются Соединенные Штаты Америки, страны Европейского Союза, Канада, Австралия и Королевство Норвегия. Для обеспечения сбалансированности товарных рынков и недопущения ускорения роста цен на сельскохозяйственную продукцию, сырье и продовольствие в Томской области принято распоряжение Администрации Томской области от 15.08.2014 №534-ра «О создании Штаба по мониторингу и оперативному реагированию на изменение конъюнктуры продовольственных рынков». Также разработан план первоочередных мероприятий по обеспечению сбалансированности продовольственного рынка и недопущения необоснованного роста цен на продукты питания в Томской области.

Вследствие введенных ограничений искусственно сокращен внутренний рынок продовольствия, что автоматически привело к росту цен на продовольственные товары.

Министерство экономического развития Российской Федерации пересмотрело прогноз основных макроэкономических показателей развития экономики на 2015-2017 годы в сторону ухудшения. Прогноз инфляции на 2014 год в России с 6% ранее запланированных, повышен до 7-7,5%.

В связи с новыми сценарными условиями был пересмотрен прогноз инфляции в Томской области в сторону увеличения. По оценке до конца года инфляция на потребительском рынке Томской области ожидается на уровне 7,3% при ранее прогнозируемых – 6,5% (декабрь к декабрю предыдущего года).

### **Финансы организаций**

Снижение инвестиционной активности, замедление роста промышленного производства, замедление роста потребительского спроса в 2013 году напрямую повлияло на финансовую сферу.

Сальдированным финансовым результатом деятельности организаций, работающих на территории Томской области, по итогам 2013 года является прибыль в размере 34,1 млрд. рублей по кругу крупных и средних организаций, что ниже уровня 2012 года на 3,1 млрд. рублей (или на 8,3%).

Показатель прибыли прибыльных предприятий по кругу крупных и средних организаций вырос в 2013 году лишь на 3,2% и составил 49,1 млрд. рублей. При этом, полученный убыточными организациями убыток увеличился на 44,3% и составил 14,95 млрд. рублей.

В 2013 году в структуре полученной предприятиями прибыли не произошло значительных изменений: на темпы роста прибыли прибыльных предприятий в целом по области, по-прежнему, существенное влияние оказала динамика объема прибыли нефтегазодобывающих компаний.



В I полугодии 2014 года сальдированный финансовый результат деятельности организаций составил 121,5% к соответствующему периоду прошлого года, что в значительной степени объясняется низкой базой первой половины 2013 года, темп роста прибыли крупных и средних организаций в I полугодии 2014 года к соответствующему периоду прошлого года составил 121,3%.

Отмечаются следующие особенности формирования прибыли прибыльными организациями в 2014 году:

- увеличение прибыли организациями, являющимися участниками консолидированных групп налогоплательщиков;

- существенный прирост прибыли, который наблюдается по виду деятельности «Обрабатывающие производства» (темп роста составил 153,5% к соответствующему периоду прошлого года), «Добыча полезных ископаемых» (122,3%), «Оптовая и розничная торговля» (115,7%).

- снижение удельного веса убыточных организаций в общем числе организаций по виду деятельности «Добыча полезных ископаемых» с 50% до 38,5%.

Объем дебиторской задолженности по кругу крупных и средних организаций Томской области на 01.01.2014 составил 97,5 млрд. рублей и увеличился на 15,8 млрд. рублей по состоянию на 01.07.2014 в основном за счет роста этого показателя в следующих видах деятельности: «Обрабатывающее производство», «Операции с недвижимым имуществом, аренда и предоставление услуг».

Одновременно растет показатель кредиторской задолженности (по состоянию на 01.07.2014 составил 236,8 млрд. рублей, что на 28,3 млрд. рублей больше, чем на 01.01.2014). По данным Томскстата по виду деятельности «Операции с недвижимым имуществом, аренда и предоставление услуг» за первое полугодие 2014 года кредиторская задолженность выросла на 29,6 млрд. рублей, при этом, более чем в 3 раза произошло снижение данного показателя по виду деятельности «Строительство» (по состоянию на 01.07.2014 – 14,4 млрд. рублей, на 01.01.2014 – 47,5 млрд. рублей).

## Внешнеэкономическая деятельность

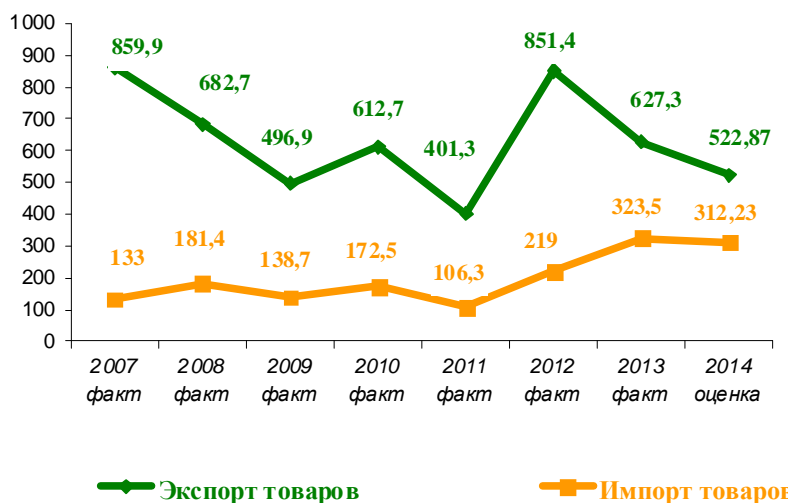
Внешнеэкономическая деятельность в Томской области имеет разнонаправленную динамику, перешедшую в 2013 году в область отрицательных значений: внешнеторговый оборот в сравнении с прошлым снизился годом более чем на 11% и составил 950,8 млн. долл. США.

Томская область является экспортно-ориентированной – доля экспорта составляет 66%, однако в 2013 году происходит существенное изменение структуры ВЭД - доля экспорта в ней снизилась на 13,5 п.п.. Объем экспорта в стоимостном выражении, в сравнении с прошлым годом, снизился на 26,3% и составил 627,3 млн. долл. США, при этом в 1,5 раза вырос импорт - 323,5 млн. долл. США.

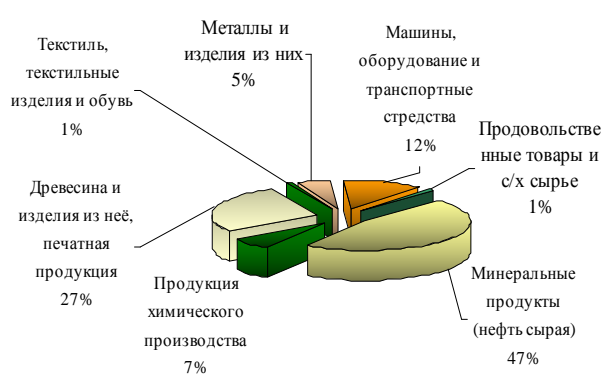
Снижение экспорта связано с сокращением физических объемов экспорта продуктов неорганической химии, снижением экспортных поставок сырой нефти и с уменьшением средней экспортной цены.

Несмотря на отрицательную динамику экспорта, сальдо торгового баланса сложилось положительное и составило 303,8 млн. долл. США. Наибольшие объемы экспортных поставок, были осуществлены в США (42,1% общего объема экспорта), Японию (17,8%), Китай (12,5%).

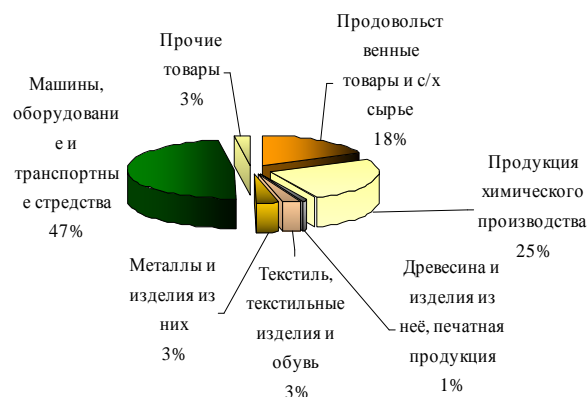
Динамика внешнеэкономической деятельности  
Томской области



Товарная структура экспорта  
в 2014 году (оценка), в %



Товарная структура импорта  
в 2014 году (оценка), в %



Товарная структура экспорта в основном определена её промышленным потенциалом и в целом остается прежней. В структуре экспорта преобладают продукция химического производства (39,3% стоимостного объема экспорта), минеральные продукты (37,2%, в том числе, нефть сырая – 36,7%), древесина и изделия из неё (15,5%).

Увеличение импорта обусловлено ростом поставок продукции химической промышленности, за счет совершенствования статистического учета по импорту из Республики Казахстан. Объем импорта из Казахстана, согласно данным Томскстата, вырос в 2013 году по сравнению с 2012 годом в 2,4 раза. Основными странами - партнерами по импортным операциям являлись: Казахстан (45,2% от общего объема импорта), Франция (13,1%), Китай (12,6%). В товарной структуре импорта региона преобладали продукция химического производства (57,5%, из них продукты неорганической химии 43,6%), фармацевтическая продукция (10,6%), машины, оборудование и транспортные средства (24,9%).

В 2014 году сохраняется прошлогодняя тенденция снижения основных внешнеэкономических показателей<sup>1</sup>. Несмотря на существенное сокращение экспорта, сальдо торгового баланса оценивается положительным, примерно - 119,5 млн. долл. США. Главными торговыми партнерами участников ВЭД Томской области по экспорту и импорту, по-прежнему останутся страны дальнего зарубежья, преимущественно азиатские.

Внешнеторговый оборот, по оценке, составит 539,6 млн. долл. США (56,8% к 2013 году).

В 2014 году, по оценке, экспорт области составит 329,3 млн. долл. США. Отрицательная динамика экспорта в регионе связана, как ценовым фактором, так и сокращением физических объемов вывозимых за рубеж товаров.

Снижение экспорта, в основном связано с сокращением поставок продукции химической промышленности. Основная причина - окончание срока действия экспортного контракта с ОАО «Сибирский химический комбинат» по программе ВОУ – НОУ.

Сокращение поставок минеральных продуктов в западные страны обусловлено снижением темпов роста в нефтегазовой отрасли и высокими экспортными пошлинами на продукцию топливно-энергетического комплекса. Кроме того, с учетом растущих обязательств Российской Федерации на поставку топливно-энергетической продукции в Китай, можно ожидать дальнейшего сокращения поставок сырья в Европу. Понижающая тенденция экспорта нефти сохранится в среднесрочной перспективе.

Основными странами – контрагентами в 2014 году являлись: Тайланд (18,2%), Сингапур (14,8%), Япония (14,5%), Китай (12,3%).

Импорт товаров Томской области в 2014 году, по оценке, составит 210,3 млн. долл. США. Главной товарной группой регионального импорта остаются машины, оборудование и транспортные средства, закупки которых в 2014 году демонстрируют ярко выраженную отрицательную динамику.

---

<sup>1</sup> - на основе информации Томскстата, представленной за 1 квартал 2014 года

Снижение импорта продовольственных товаров и сельскохозяйственного сырья, обусловлено введением 6 августа 2014 года эмбарго, который на 1 год запрещает или ограничивает импорт сельхозпродукции, продовольствия и сырья из стран, присоединившимся к антироссийским санкциям.

### **Малое и среднее предпринимательство**

В 2013 году в Томской области наблюдается понижающий тренд в развитии средних предприятий по сравнению с 2012 годом: количество предприятий уменьшилось на 1,9% (на 2 предприятия), что привело к снижению среднесписочной численности работников на 1,7% (на 0,2 тыс. человек) и оборота предприятий на 22,6% (на 9,7 млрд. рублей).

Основной причиной сложившейся ситуации является ежегодное изменение Томскстатом статуса организаций: отнесение к разным категориям субъектов предпринимательства (крупные, средние, малые или микропредприятия) в зависимости от изменения средней численности работников на предприятии или выручки от реализации товаров.

В 2013 году в развитии малых предприятий (включая микропредприятия) (далее – МП) отмечается разнонаправленная тенденция: при росте количества МП на 1,8% (на 367 ед.) и росте среднесписочной численности работников на 2,3% (на 1,7 тыс. человек) происходит снижение оборота на 4,7% (на 6,6 млрд. рублей).

Основной причиной снижения оборота МП стало значительное снижение оборота в оптовой и розничной торговле – на 11,5% (на 8,5 млрд. рублей) в результате развития крупных региональных и федеральных торговых сетей.

Развитие предпринимательства является одним из приоритетов деятельности исполнительных органов государственной власти Томской области. В целях создания условий развития предпринимательства, развития механизмов саморегулирования предпринимательского сообщества, повышению общественного статуса и значимости предпринимательства осуществлялись следующие мероприятия:

- развитие инфраструктуры поддержки предпринимательства;
- создание благоприятных условий для ведения предпринимательской деятельности (финансовое, кадровое, правовое, консультационное и информационное обеспечение деятельности субъектов малого и среднего предпринимательства);
- расширение внешнеэкономических связей субъектов малого и среднего предпринимательства и стимулирование экспорта продукции (товаров, работ, услуг) малого и среднего бизнеса;
- формирование позитивного образа предпринимательской деятельности;
- вовлечение молодежи в предпринимательскую деятельность.

По итогам XIII выставки-форума «Дни малого и среднего бизнеса России – 2014» Томская область в десятый раз (в 2004, 2005, 2007-2014 годы) была признана победителем конкурса «Лучший регион (субъект) РФ в области развития малого предпринимательства», проводимого Советом Федерации

Федерального Собрания РФ совместно с Торгово-промышленной палатой РФ и Российским союзом промышленников и предпринимателей.

В результате привлечения финансовых ресурсов в сферу малого и среднего предпринимательства через Гарантийный фонд Томской области, увеличения сумм грантовой поддержки молодежных бизнес-проектов, создания механизма экспертной поддержки малого предпринимательства в 2014 году ожидается увеличение количества средних предприятий на 28,3%, МП - на 0,5%; среднесписочная численность увеличится в средних предприятиях на 5,5%, в МП - на 0,9%; общий оборот средних и малых предприятий увеличится на 1,9%.

### **Энергосбережение и энергоэффективность**

В целях реализации Федерального закона от 23.11.2009 № 261-ФЗ «Об энергосбережении и повышении энергетической эффективности и о внесении изменений в отдельные законодательные акты Российской Федерации (далее – Закон) реализуется государственная программа «Энергосбережение и повышение энергетической эффективности на территории Томской области на 2010-2012 годы и на перспективу до 2020 года» (далее – Программа энергоэффективности).

В 2014 году в рамках Программы энергоэффективности за счет остатков средств 2013 года в сумме 118,1 млн. рублей (64,45 млн. рублей из средств областного бюджета и 53,65 млн. рублей из средств федерального бюджета), остатков средств федеральной субсидии 2012 года в сумме 5,9 млн. рублей и областного бюджета 2014 года в сумме 92,81 млн. рублей реализуется ряд мероприятий направленных на повышение энергоэффективности региона.

В рамках мероприятий по внедрению комплексных энергоэффективных проектов для муниципальных образований и государственных учреждений в 9 муниципальных образованиях и 12 государственных учреждениях реализуются проекты по модернизации инженерных сетей и ограждающих конструкций.

В рамках реализации подпрограммы «Школьное окно» осуществляются работы по замене оконных блоков в 8 школах 6 муниципальных образований Томской области.

Реализуется подпрограмма «Повышение энергетической эффективности котельных в Томской области», в соответствии с которой завершаются работы по реконструкции 3 котельных (Орловка ЗАТО Северск, котельная «Урожай» в Колпашевском районе, котельная Средневасюганской СОШ в Каргасогском районе) и подготовки 13 ПСД на строительство и модернизацию существующих котельных.

В Верхнекетском районе реализуется проект по строительству котельной на местном виде топлива (щепа) взамен существующей угольной котельной. Также в деревне Кандинка Томского района реализуется проект по организации системы теплоснабжения Кандинской школы на основе тепловых насосов.

Продолжается реализация проекта по ул. Степановская в муниципальном образовании «Город Томск» в рамках мероприятия по созданию



инфраструктуры для строительства энергоэффективных жилых домов в муниципальных образованиях Томской области.

Реализуется проект по созданию Единой региональной информационной системы Томской области, которая в автоматизированном режиме обеспечит сбор и обработку необходимой информации в рамках реализации Государственной программы Российской Федерации «Энергосбережение и повышение энергетической эффективности на период до 2020 года», а также в целях иных программ, реализация которых предполагает изменение и обработку массива данных. Внедрение Системы планируется во всех государственных и муниципальных учреждениях Томской области.

Совместно с фондом ИнтерРАО «Энергия без границ», НИ Томским политехническим институтом и Минэнерго России продолжается реализация проекта по созданию биогазовой станции с целью дальнейшего применения для обеспечения энергетических нужд предприятий АПК Томской области. В настоящее время разработана конструкторская документация, начата закупка оборудования.

Создана геоинформационная система «Возобновляемые ресурсы Томской области». В системе представлены данные о потенциале местных возобновляемых ресурсов, информация о существующих источниках энергии. Система представляет ценность для инвесторов при планировании инвестиций в инженерную инфраструктуру региона, для научной деятельности и т.д. Система постоянно совершенствуется, обновляется и дорабатывается. Запланировано наполнение системы инвестиционными проектами по использованию местных возобновляемых ресурсов.

Осуществляется формирование проектов инвестиционных программ по модернизации систем теплоснабжения для Белого яра Верхнекетского района и Красного яра Кривошеинского района.

Формируется система требований к застройщикам, государственным и муниципальным заказчикам строительства объектов государственной и муниципальной собственности, которая должна обеспечить соблюдение требований по энергоэффективности и наличию вспомогательных инженерных систем на этапе проектирования объекта.

На постоянной основе осуществляется информационная поддержка реализации политики по энергосбережению предполагающая создание соответствующего информационного фона в широких слоях населения, доведение и разъяснение информации о предпринимаемых действиях по реализации политики по энергосбережению, причинах и деталях реализации соответствующих мероприятий и проведение мероприятий (форумов, конгрессов, выездных совещаний, выставок и др.) по вопросам энергоэффективности.

В рамках администрирования Программы энергоэффективности осуществляется ежеквартальный сбор данных по мониторингу параметров энергоэффективности, их представление в федеральный уполномоченный орган на сбор, анализ информации о ходе реализации Закона и иные обязательные мероприятия.

Разработан проект государственной программы «Повышение энергоэффективности в Томской области» в соответствии с постановлением от 03.04.2014 № 119а «Об утверждении порядка принятия решений о разработке государственных программ Томской области, их формирования и реализации и о внесении изменений в Постановление Администрации Томской области от 22.06.2012 № 237а».

Структура данной программы отражает новую межотраслевую стратегию Минэнерго России и сформирована исходя из обеспечения возможности направить средства областного и федерального бюджетов в такое количество отраслей и сфер деятельности, которое позволит обеспечить максимальный результат при имеющемся объёме финансирования из областного и федерального бюджетов.

## Условия и уровень жизни населения Томской области

### Демографическая ситуация

Численность населения Томской области на 01.01.2014 года увеличилась по сравнению с предыдущим годом на 5,8 тыс. человек за счёт, как естественного, так и миграционного прироста и составила 1 070,1 тыс. человек.

В 2013 году в области родился 14 701 человек, что на 300 детей больше (на 2%), чем в 2012 году. Общий коэффициент рождаемости в области вырос по отношению к 2012 году с 13,6 до 13,8 случаев рождений на 1 000 человек населения. Максимальный показатель рождаемости – в Тегульдетском районе (20,0), минимальный – в г. Северске (11,6). Уровень рождаемости в Томской области значительно ниже, чем в среднем по СФО (14,9), но превышает показатель по России в целом (13,3). Этого удалось добиться благодаря активной демографической политике в области, а именно действенности таких мер, как внедрение регионального «материнского капитала», денежных выплат при рождении третьего ребёнка и последующих детей, развитие перинатальных технологий. Это свидетельствует о том, что семьи в Томской области готовы скорректировать свое репродуктивное поведение в сторону рождения относительно большего числа детей в связи с оказанием им тех или иных видов помощи, улучшением условий их жизнедеятельности.

Томская область относится к числу регионов СФО, где смертность населения самая низкая. В 2013 году коэффициент смертности в Томской области снизился по сравнению с 2012 годом с 11,9 до 11,7 на 1 000 человек населения. Основными причинами улучшения значения показателя стали: уменьшение количества смертей от новообразований (на 2,6%), болезней



пищеварения (на 6,3%), а также болезней системы кровообращения (на 1,2%). На 100 человек родившихся в 2013 году приходилось 85 умерших (в 2012 году – 87).

Показатель младенческой смертности составил 5,6 на 1 000 родившихся живыми (в 2012 году – 8,7). Таким образом, младенческая смертность в 2013 году сократилась на 35,6% по сравнению с предыдущим годом. Следует отметить сокращение младенческой смертности в сельской местности почти в 2 раза (47,2%).

Одной из наиболее острых проблем в области является смертность населения в трудоспособном возрасте. Ежегодные потери населения трудоспособного возраста составляют 3,7-4,3 тыс. человек, или более трети общего числа умерших. Если в ближайшей перспективе процесс снижения численности трудоспособного населения будет нарастать, это может вызвать дефицит рабочей силы на рынке труда.

В результате в 2013 году естественный прирост составил 2 167 человек, что на 413 человек больше, чем в 2012 году. По уровню естественного прироста Томская область занимает 6 место среди регионов СФО.

На фоне сложившихся естественных процессов движения населения для Томской области возрастает значение миграции населения. Начиная с 2005 года в Томской области сохраняется положительное сальдо миграции. В 2013 году по миграционному приросту в расчете на душу населения Томская область занимала 2 место в СФО.

Коэффициент миграционного прироста в 2013 году составил 3,4 на 1 000 человек населения (в 2012 году – 4,5). Доля международной миграции составила 34,3% (1 883 человека). Основная доля международных мигрантов прибыла в Томскую область из Казахстана и государств Средней Азии. 93,7% прибывающих в область составляет население в трудоспособном возрасте.

Наблюдаемое в последние годы сокращение миграционного прироста объясняется, предположительно, замедлением темпов развития реального сектора экономики, что препятствует созданию новых рабочих мест, приводит к низкому уровню заработной платы и способствует оттоку выпускников томских вузов в другие более развитые регионы для трудоустройства.

Для закрепления на территории Томской области трудовых мигрантов и выпускников томских вузов реализуются мероприятия по приоритетным направлениям повышения благосостояния и качества жизни населения, ориентированные на:

- повышение уровня качества жизни в Томской области;
- создание мигрантам и их детям возможности получения качественного образования любого уровня на базе томского научно-образовательного центра;
- поддержание инфраструктуры общественных организаций национально-этнического характера, содействующей быстрой адаптации мигрантов к трудовой деятельности на территории Томской области.

Особенностью миграционных потоков в Томской области является рост городского населения и стабильное снижение сельского. Снижение численности сельского населения обусловлено как отъездом населения за

пределы области, так и внутриобластным движением – переселением в города. В результате миграционного оттока, село теряет в основном население трудоспособного возраста.

По итогам первого полугодия 2014 года в Томской области наблюдается положительная динамика численности населения. Общий коэффициент рождаемости составил 13,1 человек на 1 000 человек населения, коэффициент смертности составил 12,0 человек на 1 000 человек населения. Показатель младенческой смертности уменьшился на 26,9% и составил 5,2 на 1 000 родившихся живыми (в I полугодии 2013 года 7,5).

Коэффициент естественного прироста населения составил 1,1 (за аналогичный период 2013 года 1,0).

Миграционный прирост по сравнению с первым полугодием 2013 года увеличился на 44,9% и составил 500 человек.

В 2014 году в Томской области сохранится положительная динамика демографических показателей. Естественный прирост составит 2,1 человек на 1 000 человек населения, миграционный прирост составит 3,5 человек на 1 000 человек населения.

### *Занятость населения, рынок труда*

Численность занятых в экономике Томской области в 2013 году увеличилась по сравнению с 2012 годом на 1,5 тыс. человек и составила 495,7 тыс. человек.

Особенностью последних четырех лет является рост занятости в экономике, несмотря на устойчивую тенденцию к замедлению темпов экономического роста. Это является отражением низкой эффективности использования труда. Ситуация осложняется растущим неудовлетворенным спросом на высококвалифицированную рабочую силу и структурными дисбалансами.

В 2013 году на реализацию региональной политики занятости в Томской области израсходовано 543,3 млн. рублей, в том числе из федерального бюджета – 416,4 млн. рублей. 99% средств федеральной субвенции направлены на социальные выплаты безработным гражданам. Реализация мероприятий на рынке труда Томской области в 2013 году была ориентирована на выполнение указов Президента РФ, повышение уровня занятости населения Томской области и осуществлялась программно-целевым методом.

В результате реализации ведомственной целевой программы «Содействие занятости населения Томской области на 2013–2015 годы» на постоянные и временные рабочие места трудоустроено 26,1 тыс. человек, в том числе:

8 тыс. несовершеннолетних граждан в возрасте от 14 до 18 лет в свободное от учебы время;

650 человек, испытывающих трудности в поиске работы (одинокие и многодетные родители, инвалиды, лица предпенсионного возраста);

В оплачиваемых общественных работах приняли участие 3,9 тыс. человек. Услуги по содействию самозанятости получили более 1 тыс. безработных граждан, из них 298 человек открыли собственное дело. Профессиональное обучение проходили более 2 тыс. безработных. Услугами по

профессиональной ориентации воспользовались более 20 тыс. человек, в ярмарках вакансий приняли участие 20,7 тыс. человек.

По Программе дополнительных мероприятий, направленных на снижение напряженности на рынке труда Томской области, оказано содействие в трудоустройстве 66 инвалидов трудоспособного возраста на специально оборудованные (оснащенные) рабочие места. Реализация данного мероприятия соответствовала Указу Президента РФ № 597. Всего в 2013 году в службы занятости населения за содействием в трудоустройстве обратился 1 301 человек, имеющий инвалидность, трудоустроены 498 человек (38%).

Численность безработных граждан, состоявших на учете в центрах занятости населения, на 1 января 2014 года составила 8,8 тыс. человек (на 1 января 2013 года – 9,2 тыс. человек). По уровню регистрируемой безработицы (1,77% на 01.01.2013) Томская область занимает 7 место среди регионов СФО (1,7 %), в РФ – 1,2%.

Основная задача исполнительных органов государственной власти Томской области в политике на рынке труда – содействие созданию новых рабочих мест в приоритетных секторах экономики, сохранение и модернизация действующих рабочих мест.

По оценке, к концу 2014 года численность занятых в экономике составит 497,5 тыс. человек.

В структуре занятости населения по формам собственности организаций в Томской области сохранится тенденция сокращения государственного и муниципального сектора: в 2014 году численность занятых в нём, по оценке, составит 145,8 тыс. чел., что на 0,5 тыс. меньше, чем в 2013 году. Численность занятых в частном секторе увеличится на 2 тыс. человек и составит 317,1 тыс. человек.

В результате реализации активной политики привлечения иностранных инвесторов, регулирования миграционных процессов повышается численность работающих в организациях с иностранным участием, где к концу 2014 года будут задействованы около 12,1 тыс. человек (без учета трудоустроенных беженцев и вынужденных переселенцев с территории Украины).

В 2014 году мероприятия на рынке труда ориентированы на повышение качества и профессиональной мобильности рабочей силы, эффективное использование трудовых ресурсов инновационной экономикой, на поддержание занятости населения монопрофильных городов и поддержку предпринимательской инициативы безработных граждан. Явно выраженные риски роста безработицы в регионе отсутствуют. Численность безработных, зарегистрированных в службах занятости, сократится по оценке к концу 2014 года до 8,7 тыс. человек.



Оценка показателей общей безработицы (по методологии МОТ) за 2014 год: снижение уровня общей безработицы до 7,2%, сокращение численности безработных до 36,8 тыс. человек.

### *Уровень жизни населения*

По итогам 2013 года номинальные среднедушевые денежные доходы населения Томской области увеличились на 10,4% и составили 20 462 рублей в месяц (в РФ – 25 500 рублей). По данному показателю Томская область поднялась с шестого места в 2012 году на четвертое место в 2013 году среди регионов в Сибирском федеральном округе, уступая Омской, Новосибирской областям и Красноярскому краю (24 164 рубля).

Отставание Томской области от среднероссийского уровня объясняется наличием теневых доходов населения, которые приводят к недоучёту денежных доходов в целом, а также ежегодным увеличением объёма взятых населением кредитов. Согласно предварительным данным ГУ ЦБ РФ по Томской области объём задолженности по взятым населением кредитам в 2013 году увеличился на 17 млрд. рублей, что оказало негативное влияние на показатель объёма денежных доходов населения. Темп роста просроченной задолженности по кредитам составил 143,9%. В то же время, прирост сбережений населения во вкладах и ценных бумагах составил 19 млрд. рублей (в 2012 году – 17 млрд. рублей), что в целом отражает положительную динамику доходов населения Томской области.

Учитывая темп роста инфляции и величину обязательных платежей, оказывающих влияние на уровень доходов населения, **реальные располагаемые денежные доходы населения Томской области** обеспечены на уровне 104,5%, что опережает средний показатель по Российской Федерации – 103,3% в условиях более высокого темпа роста инфляции по области в сравнении со среднероссийским показателем. По показателю реальных располагаемых денежных доходов населения по итогам 2013 года Томская область занимает второе место в Сибирском федеральном округе, уступая Республике Бурятия (109,3%).

В структуре номинальных денежных доходов населения наибольшую долю занимает **фонд начисленной заработной платы**, который является основным источником денежных доходов большей части населения Томской области.

Номинальная среднемесячная начисленная заработная плата работников по полному кругу предприятий в 2013 году составила 29 814 рублей и возросла по сравнению с итоговым показателем 2012 года на 3 088 рублей. Темп роста составил 111,6%, что с учетом индекса потребительских цен в реальном исчислении составляет 103,7%.

По итогам 2013 года



**среднемесячная начисленная заработная плата** по Российской Федерации составила 29 297 рублей (темп роста 112,5%). Отставание региональных темпов роста от среднероссийского уровня обусловлено тем, что рост заработной платы в реальном секторе экономики Томской области, где занято 64% работающих, в 2013 году не превысил 107%, что ниже, чем в других регионах Российской Федерации. Так, темп роста средней заработной платы в девяти из одиннадцати видов деятельности в реальном секторе экономики Томской области ниже среднероссийского значения.

В сравнении с регионами Сибирского федерального округа по номинальной среднемесячной начисленной заработной плате Томская область, как и в прошлые годы, занимает второе место, уступая Красноярскому краю.

По видам экономической деятельности в 2013 году самый высокий размер заработной платы на одного работника традиционно отмечается в организациях нефтегазового комплекса – 62 227 рублей, что в 2,1 раза выше среднего значения по Томской области. Также высокая среднемесячная заработная плата остается в финансовой сфере, в сфере государственного управления и обеспечения военной безопасности, а также в сфере транспорта и связи.

Самая низкая величина оплаты труда – 15 753 рубля (53% от среднеобластного уровня) наблюдалась в группе организаций оптовой и розничной торговли.

В связи с реализацией указов Президента Российской Федерации в части повышения заработной платы отдельных категорий работников бюджетной сферы наибольший темп роста заработной платы наблюдался в сфере образования – 129%, предоставления прочих коммунальных, социальных и персональных услуг – 122,3%, здравоохранения и предоставления социальных услуг – 122%.

Практически на прежнем уровне остается показатель заработной платы в сфере финансовой деятельности, в сфере строительства заработная плата снизилась на 4,5%.

Соотношение средней заработной платы в Томской области с величиной прожиточного минимума трудоспособного населения за 2013 год составило 3,7 раза, что свидетельствует о том, что в Томской области обеспечены условия экономической безопасности по заработной плате<sup>2</sup>.

В 2014 году значение показателя **реальной заработной платы**



<sup>2</sup> В соответствии с теорией экономической безопасности показатели уровня жизни находятся в безопасном состоянии, когда их соотношения с соответствующими величинами прожиточного минимума равны, или превышают 3 раза.

снижается: за 6 месяцев 2013 года оно составило 102,8%, за 6 месяцев 2014 года 101%. Отрицательная динамика показателя объясняется снижением темпов роста номинальной заработной платы со 111% за 6 месяцев 2013 года до 108,1% за 6 месяцев 2014 года. Высокие темпы роста заработной платы в 2013 году объяснялись, прежде всего, выделением значительных средств на увеличение зарплаты бюджетников в связи с реализацией указов Президента РФ. В результате в 2013 году при среднеобластном темпе роста зарплаты 111,6%, её рост в бюджетной сфере составил 127,1%, в реальном секторе – 107%. В 2014 году для достижения целевых показателей указов требуется намного меньше средств, ожидаемый темп роста в бюджетном секторе – 108,9%, в реальном секторе он сохранится на уровне 107%. Среднегодовое значение оценивается как 108,4%. Аналогичная динамика показателей наблюдается в Российской Федерации.

Динамика **реальных располагаемых доходов** населения соответствует динамике значений реальной заработной платы и объясняется теми же причинами. За 6 месяцев 2013 года значение показателя составило 101,1%, за 6 месяцев 2014 года – 100%. По 2014 году ожидаемое значение 100,5% (Россия – 100,4%).

Также, ожидается, что **величина прожиточного минимума** по области в среднем на душу населения возрастет с 7 763 рублей в 2013 году до 8 629 рублей, что связано высоким показателем индекса потребительских цен.

## **Здравоохранение**

В 2013 году завершена реализация региональной Программы модернизации здравоохранения. Все запланированные мероприятия выполнены в полном объеме. За три года реализации программы существенно укреплена материально-техническая база медицинских организаций: поставлено 583 единицы медицинского оборудования, более 3 000 единиц компьютерной техники, осуществлен капитальный ремонт 49 медицинских объектов в 21 медицинской организации. В деятельность медицинских организаций внедрено 60 федеральных стандартов оказания медицинской помощи. Общий бюджет программы за 2011-2013 годы составил 6,7 млрд. рублей.

В Томской области, начиная с 2013 года, изменена система организации онкологической помощи населению, созданы первичные «опорные» онкологические отделения в 7 муниципальных образованиях Томской области, оснащенные необходимым медицинским оборудованием.

В 2013 году продолжена работа по сокращению в регионе дефицита медицинских кадров, реализован проект «Земский доктор», по которому на работу в сельскую местность приехало 40 человек, в малые города – 10 человек.

Продолжена реализация проекта «Арендный дом». Отдельным категориям работников медицинских организаций в числе 33 человек предоставлена государственная поддержка в виде частичной компенсации затрат, связанных с наймом жилых помещений в жилых домах, построенных для сдачи квартир в аренду.



Томская область выполнила план по всеобщей диспансеризации населения в 2013 году: 258 272 человека прошли диспансеризацию, профилактические осмотры, предварительные и периодические медицинские осмотры.

В 2013 году продолжена работа по развитию первичного звена здравоохранения, оптимизация сети медицинских организаций. В 2013 году за счет средств системы ОМС в области было установлено 18 модульных фельдшерско-акушерских пунктов.

С 1 января 2014 года на территории Томской области осуществлена передача полномочий по организации медицинской помощи на уровень субъекта. В декабре 2013 года все государственные медицинские организации получили статус областных, органы управления здравоохранением в муниципальных образованиях Томской области ликвидированы.

По итогам 6 месяцев 2014 года в сравнении с аналогичным периодом 2013 года произошло снижение смертности населения от новообразований (на 3,6%). В то же время, увеличилась смертность от болезней органов пищеварения (на 24,9%), от инфекционных и паразитарных болезней (на 29,9%), от болезней системы кровообращения (на 1,2%) и от транспортных (всех видов) травм (на 3,6%).

Период январь-июнь 2014 года характеризуется снижением коэффициента младенческой смертности на 30,7%. За полугодие 2014 года он составил 5,2 на 1 000 родившихся живыми (за полугодие 2013 года – 7,5). В структуре причин смерти младенцев преобладают состояния, возникающие в перинатальный период (от 28 недель беременности, включая роды и первые семь дней жизни ребенка) и врожденные аномалии, т.е. заболевания, тесно связанные со здоровьем матери.

В 2014 году продолжается реструктуризация стационарной помощи – сокращение коек, не обеспеченных госпитализацией, и увеличение койко-мест дневных стационаров. Обеспеченность населения Томской области койками медицинских организаций составит 112 на 10 тыс. населения. Реализация данных мероприятий позволит, прежде всего, увеличить доступность населению оказания специализированной помощи в организациях соответствующего уровня, а также приведет к эффективности использования ресурсов здравоохранения за счет максимального использования коечного фонда и обеспечит работу койки в соответствии с нормативом.

Реструктуризация коечного фонда будет сопровождаться оптимизацией численности врачебного и среднего медицинского персонала для приведения её в соответствие с нормативами. В 2014 году обеспеченность врачами сократится до 56,8 человек на 10 тыс. населения (2013 год – 61,1), средним медицинским персоналом – до 102,5 человек на 10 тыс. населения (2013 год – 103,8).

### **Образование**

В 2013 году основной задачей в сфере дошкольного образования являлось выполнение указа Президента Российской Федерации от 07.05.2012 г. № 599 по

достижению 100 процентов доступности дошкольного образования для детей в возрасте от трех до семи лет к концу 2015 года. В 2013 году создано 2 835 мест, очередь сокращена на 312 чел. Расходы на реализацию указанных мероприятий составили 683,3 млн. рублей, в том числе 450,9 млн. рублей – из федерального бюджета. Также осуществлялось развитие негосударственных форм дошкольного образования и привлечения частного бизнеса.

В 2013 году завершено финансирование из федерального бюджета проекта модернизации региональных систем общего образования (в 2013 году получено 353,2 млн. руб., софинансирование из областного бюджета составило 53 млн. рублей). В рамках реализации проекта в 2013 году существенно укреплен материально-техническая база общеобразовательных организаций (компьютерное, учебно-лабораторное, учебно-производственное, спортивное, медицинское оборудование, оборудование для школьных столовых, для проведения государственной аттестации).

В 2013 году завершены работы по строительству и вводу в эксплуатацию Зайцевской ООШ Кожевниковского района на 100 мест (из областного бюджета выделено 89,5 млн.рублей), завершены работы по строительству Белоярской СОШ № 2 Верхнекетского района на 400 мест с детским садом на 75 мест, продолжены работы по строительству Кожевниковской СОШ №2 на 440 мест с интернатом на 50 мест. Три спортивных зала (в Каргасокском, Молчановском и Верхнекетском районах) построены и сданы в эксплуатацию.

В 2013 году реализован проект частного инвестора по строительству и вводу в эксплуатацию здания школы в с.Вершинино Томского района на 80 мест (стоимость проекта – 82 млн. рублей).

В 2013 году решена задача 100% оснащения школьных столовых (из областного бюджета выделено 45 млн. рублей). Для организации подвоза обучающихся приобретено 38 школьных автобусов.

По подпрограмме «Школьное окно» в 2013 году заменены оконные блоки общей площадью более 19 000 м<sup>2</sup> в школах 18 муниципальных образований региона на общую сумму 72 млн. рублей (в том числе 32 млн. рублей – из федерального бюджета).

Капитальный ремонт производился в 30 школах Томской области. В 28 школах инфраструктура приведена в соответствие с требованиями санитарных и противопожарных норм. Затраты составили 188,6 млн.рублей, из средств местных бюджетов – 32,9 млн.рублей.

В 2013 году решалась задача по поэтапному введению федерального государственного образовательного стандарта (ФГОС) на территории Томской области. По итогам года доля обучающихся по ФГОС, которым обеспечена возможность использовать интерактивные учебные пособия составила 92,4% от общего числа учеников.

В связи со вступлением в силу федерального и регионального закона об образовании в рамках реализации «майских» Указов Президента РФ проводится реструктуризация сети учреждений профессионального образования Томской области, ориентированная в большинстве случаев на создание многоуровневых образовательных учреждений.

Реструктуризация сети профессионального образования в 2013 году осуществлялась по следующим направлениям:

- реорганизация путем присоединения: участвовали 11 учреждений (присоединено 6 образовательных учреждений: 5 начального профессионального образования (НПО) и 1 дополнительного образования);

- изменение статуса с НПО на СПО: 6 учреждений переименованы в техникумы и колледжи, введены программы подготовки специалистов среднего звена (под заказ работодателей создан «Техникум водного транспорта и судоходства», «Томский техникум прикладных строительных квалификаций»);

- закрыто 4 филиала СПО на территории Томской области;

- создан 1 многофункциональный центр прикладных квалификаций по подготовке кадров для нефтегазовой отрасли на базе ОГБОУ СПО «Томский промышленно-гуманитарный колледж».

Три образовательных учреждения (ОГБОУ СПО «Томский колледж дизайна и сервиса» и ОГБОУ СПО «Асиновский техникум промышленной индустрии и сервиса», ОГБОУ СПО «Томский индустриальный техникум») участвуют в реализации комплексной программы исследования «Образование и занятость молодежи в России и за рубежом» и являются экспериментальными площадками Российской Академии образования.

В 2013 году ФГБОУ ВПО «Национальный исследовательский Томский политехнический университет» и ФГБОУ ВПО «Национальный исследовательский Томский государственный университет» вошли в ТОП-15 ведущих российских вузов. Вузы получили по 592 млн. рублей на повышение своей конкурентоспособности в мире.

В 2014 году развитие образования определяется следующими факторами:

Продолжающимся увеличением по демографическим причинам численности обучающихся в общеобразовательных учреждениях со 102,6 до 105,5 тысяч человек.

Реализацией социальных указов Президента РФ в части повышения по итогам 2014 года заработной платы отдельных категорий работников:

- средняя заработная плата педагогических работников общеобразовательных учреждений - 32 988 рублей;

- средняя заработная плата педагогических работников дошкольных образовательных учреждений – 27 380 рублей;

- средняя заработная плата мастеров производственного обучения учреждений профобразования – 26 390 рублей.

- дальнейшим сокращением числа студентов вузов до 65 тыс. человек, которое можно объяснить как сокращением числа обучающихся по заочной форме, так и снижением доходов населения, так как сокращение коснулось также платных мест.

### **3. Прогнозные показатели социально-экономического развития Томской области на 2015 год и период до 2017 года**

Базой для разработки прогноза социально-экономического развития Томской области на 2014 год и на плановый период 2015-2016 годов являются основные показатели социально-экономического развития области за предыдущие годы, итоги за отчетный период 2013 года, целевые показатели, установленные указами Президента Российской Федерации от 7 мая 2012 года № 596–606, сценарные условия развития экономики Российской Федерации на 2014 год и на период 2015-2017 годы.

Прогноз условий социально-экономического развития Томской области разработан в составе двух вариантов – вариант 1 (базовый) и вариант 2 (умеренно-оптимистичный). Различие вариантов обусловлено отличием моделей поведения частного бизнеса, перспективами повышения его конкурентоспособности и эффективностью реализации государственной политики развития и перспективами структурного и бюджетного маневра.

В соответствии со сценарными условиями развития экономики Российской Федерации, разработанными Минэкономразвития России, оба варианта исходят из достаточно позитивных внешних условий. Прогноз предполагает более высокие, чем ранее, темпы роста мировой экономики за счет восстановления американской экономики и сохранения высоких темпов роста в странах АТР. Относительно Европы прогноз менее оптимистичный. Предполагается, что экономика ЕС будет развиваться достаточно медленными темпами.

Прогноз инфляции в России на 2015 год был повышен Минэкономразвития России до 5,5% по сравнению со сценарными условиями, опубликованными в мае текущего года, и связан с более высоким прогнозом по продовольственным товарам. При этом ожидается, что в течение года динамика инфляции будет резко замедляться, особенно во втором полугодии, и среднегодовые значения будут снижаться. Соответственно, изменение прогноза по инфляции оказывает влияние на прогноз реальных заработных плат, реальных доходов, а, следовательно - рост потребительского спроса населения, оборотов розничной торговли и потребительских услуг. Эти прогнозные значения также вследствие увеличения инфляции понижены.

При прогнозе тарифов на услуги естественных монополий Правительство РФ исходило из принятого решения о том, что индексация тарифов не должна превышать уровень индекса потребительских цен на предшествующий год, за исключением тарифов на электроэнергию для населения в 2015 – 2017 годах, тепловую энергию, железнодорожные грузовые и пассажирские перевозки в 2015 году. При этом, поскольку прогноз по инфляции повышен, соответственно предлагается и более высокая индексация, для 2015 года это 7,5%.

В целях сокращения перекрестного субсидирования тарифы на газ для потребителей, исключая население, в 2017 году предполагается индексировать с понижающим коэффициентом 0,8 от инфляции предыдущего года.

В 2015 году конечные цены на электроэнергию на розничном рынке вырастут в среднем для всех категорий потребителей на 8,2-8,4% в среднем за год, в 2016 году - на 9-9,2%, в 2017 году рост цен на электроэнергию составит 8-8,3%.

Индексация тарифов для населения в 2015 - 2017 годах будет производиться по уровню прогнозируемой инфляции предшествующего года плюс 1 процент.

Таким образом, индексация составит с 1 июля 2015 года - 8,5%, с 1 июля 2016 года - 6,5%, с 1 июля 2017 года - 5,5% (без учета введения социальной нормы потребления).

В отношении тарифов на услуги теплоснабжения предлагается ограничить их индексацию в 2015 году на уровне 8,5%, в 2016 - 5,5%, 2017 - 4,2%.

Индексы роста тарифов на водоснабжение и водоотведение составят в 2015 году - 10,5%, в 2016 году - 6%, в 2017 году - 5,1%.

Рост тарифов на услуги водоснабжения и водоотведения в 2015 году в полном объеме учитывает компенсацию недополученных доходов за предыдущие периоды.

Тарифы на железнодорожные перевозки подорожают в 2015 году на 10%, в 2016 – на 5,5%, в 2017 – на 4,5%.

Главным фактором роста экономики вновь станет внутренний спрос, доля отечественного производства на внутреннем рынке будет повышаться.

Вариант 1 (базовый) прогноза социально-экономического развития Томской области на 2015-2017 годы предполагает восстановление положительного роста экономики. Основные ограничения для роста в базовом сценарии во многом связаны с низкой инвестиционной активностью.

Вариант 2 (умеренно-оптимистичный) характеризует развитие экономики в условиях повышения доверия частного бизнеса, реализации заявленных инвестиционных проектов, развития проектного финансирования, применения дополнительных мер стимулирующего характера, связанных с расходами бюджета по поддержке новых проектов, увеличению финансирования развития человеческого капитала.

Для разработки параметров областного бюджета на 2015 – 2017 годы предлагается использовать базовый вариант (вариант 1). Следует отметить, что для разработки параметров федерального бюджета на 2015 – 2017 годы также использовался базовый вариант.

### **Валовой региональный продукт**

Начиная с 2015 года ожидается восстановление положительного роста экономики, ВРП будет ускоряться и в среднем составит 1,3%.

В 2015 году ВРП оценивается в 447 196,6 млн. рублей, или 100,9% к уровню 2014 года. В 2016–2017 годах прогнозируется прирост валового регионального продукта на 1,2% и 1,9% в основных сопоставимых ценах.


Невысокая динамика обусловлена складывающейся ситуацией в добыче полезных ископаемых, где формируется треть ВРП. При этом ожидается сохранение тенденции увеличения вклада обрабатывающих производств по сравнению с производством топливно-энергетических ресурсов. Другим фактором восстановления роста послужит положительная динамика инвестиций.

По второму варианту прогнозируются более высокие темпы роста ВРП – 2,6-3,3% за счет более высоких темпов роста экономики в результате активизации инвестиционной деятельности. Разница в темпах роста ВВП между вариантами составляет в среднем 2,9%.

## Промышленность

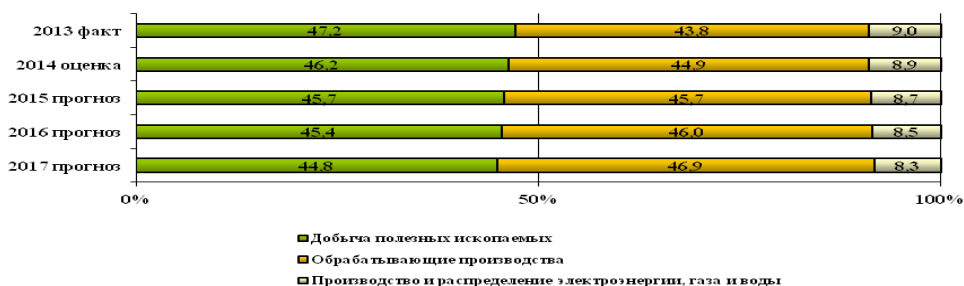
В 2015 году ожидается рост индекса промышленного производства на 1,3% за счет увеличения производства во всех трех отраслях промышленности: в добыче полезных ископаемых – на 1,8%, в обрабатывающем производстве – на 1,0%, в производстве и распределении электроэнергии, газа и воды – на 0,1%.

В среднесрочном периоде по первому базовому варианту прогнозируется сохранение динамики 2015 года. Во втором варианте темпы прироста промышленного производства прогнозируются выше – 2,4-2,9%, за счет реализации крупных инвестиционных проектов в обрабатывающем производстве.



В структуре отгруженной промышленной продукции к 2017 году ожидается увеличение доли обрабатывающего производства с 43,8 до 46,9%, за счет уменьшения доли добычи полезных ископаемых с 47,2 до 44,8% и доли производства и распределения электроэнергии, газа и воды - с 9,0 до 8,3%.

## Структура промышленного производства Томской области в 2013 - 2017 гг. (1-ый вариант)



### *Раздел С – Добыча полезных ископаемых*

Прогнозная динамика суммарной добычи нефти и газа на 2015 год предполагает рост объемов на 1,8% за счет увеличения и стабилизации добычи нефти у ООО «Газпромнефть-Восток» и ОАО «Томскгазпром», а также газа у ОАО «Томскгазпром» и НК «Альянс». В среднесрочный период прогнозируется рост добычи на уровне 101,3-101,9%.

На развитие добычи углеводородного сырья в ближайшие годы будут оказывать следующие факторы:

- эксплуатационное бурение, освоение и ввод в эксплуатацию в 2015-2016 годах более 50 скважин ООО «Газпромнефть-Восток» и ООО «Арчинское»;

- ввод в эксплуатацию второй очереди газокompрессорной станции и системы поддержания пластового давления на Казанском НГКМ ОАО «Востокгазпром»;

- ввод в эксплуатацию дожимной компрессорной станции на Мыльджинском НГКМ ОАО «Востокгазпром» и на Ломовом нефтяном месторождении ОАО «Томскнефть» ВНК;

- поисково-оценочное бурение ООО «Газпромнефть-Восток» в 2015 году скважины № 6 в пределах Северо-Шингинского лицензионного участка и скважины № 7 в пределах Верхне-Шингинского лицензионного участка. При успешном проведении геологоразведочных работ планируется прирост разведанных запасов нефти;

- результаты геологоразведочных работ Правобережья (т.к. месторождения Левобережья, в основном, освоены).

Прогноз объемов добычи твердых полезных ископаемых в период 2015-2017 годы составлен на основании прогноза ОАО «Туганский ГОК «Ильменит» - единственного предприятия по добыче твердых полезных ископаемых (титан-цирконовый концентрат, песок стекольный, песок кварцевый фракционированный). Добыча полезного ископаемого происходит в режиме опытно-промышленной эксплуатации Южно-Александровского участка Туганского ильменит-цирконового месторождения. В настоящее время осуществляется проектирование горно-обогатительного комбината. В период 2015-2017 годы ожидается увеличение добычи общераспространенных ископаемых на 1,6%-2,0%.

В прогнозный период 2015-2017 годов по первому варианту ожидается увеличение общего объема добычи полезных ископаемых на 1,3%-1,9%, по второму варианту ожидаемое увеличение объемов добычи составит 1,5%-2,2%.

### *Раздел D – «Обрабатывающие производства»*

Основу обрабатывающих производств Томской области формируют 6 отраслей из 14, на которые приходится 85% объема отгруженных товаров.

Наибольший удельный вес имеет сектор по **производству нефтепродуктов** (20,6%). В прогнозном периоде индекс физического объема по первому базовому варианту ожидается на уровне 100-101,7%. На относительно невысокие индексы промышленного производства влияют такие факторы, как:



- неопределенность относительно дальнейшего функционирования ООО «Томскнефтепереработка», на котором введена процедура банкротства;

- возможность предприятий провести модернизацию основных производств в связи с введением требований технического регламента в отношении автомобильного бензина и дизельного топлива, обязывающих перейти с 2015 года на выпуск бензинов, соответствующих классу 4, а с 2016 года – классу 5.

По второму варианту прогноза на среднесрочный период ожидаемые индексы промышленного производства нефтепродуктов выше – 100,5%-102,0% и основаны на условии реализации инвестиционного проекта «Модернизация Стрежевского нефтеперерабатывающего завода в г. Стрежевом Томской области». Реализация проекта будет проводиться по мере финансовых возможностей предприятия.

На втором месте по величине удельного веса в обрабатывающей промышленности - *химическое производство* (18,5%). В 2015 году в данном секторе производство сохранится на уровне предыдущего года, что обусловлено проведением модернизации и строительством новых производств на основных предприятиях данного вида экономической деятельности: ООО «Томскнефтехим» и ООО «Сибметахим». Рост объемов производства на данных предприятиях ожидается с 2017 года.

Положительное влияние на показатели развития химического производства окажет динамичное увеличение темпов роста выпуска лекарственных средств в рамках реализации инвестиционных проектов инновационного территориального кластера «Фармацевтика, медицинское оборудование и информационные технологии Томской области», который включает 246 компаний участников общей численностью более 2000 человек. В 2013 году объем отгруженной инновационной продукции собственного производства компаний кластера составил 4,2 млрд. рублей. К 2015 году по прогнозам он составит 4,5 млрд. рублей, а к 2017 году – 5,8 млрд. рублей.

В среднесрочной перспективе по первому варианту прогноза индекс промышленного производства в химической промышленности ожидается на уровне 100-103,1%, по второму варианту – 102,9-105,7%.

Третье место по величине удельного веса в обрабатывающем производстве Томской области занимает *производство пищевых продуктов*



(17,9%). Данная отрасль имеет достаточно высокий внутренний потенциал (большинству предприятий удалось модернизировать свою производственную базу, в настоящее время многие из них имеют большие резервы по наращиванию объемов производства и расширению ассортимента выпускаемой продукции) и относительно устойчивые рыночные позиции, которые должны позволить пищевым предприятиям обеспечить поступательное развитие в среднесрочной перспективе, однако существует целый ряд сдерживающих факторов, которые влияют на темпы развития отрицательно:

- снижение покупательской способности населения;
- слабая развитость транспортной инфраструктуры;
- нестабильность рынков сельскохозяйственного сырья.

Исходя из этого, в период 2015-2017 годы по первому варианту можно ожидать умеренные темпы развития: 100,9-101,3%. По оптимистичному прогнозу в среднесрочной перспективе покупательская способность населения увеличится, стабилизируется рынок сельскохозяйственного сырья и темпы развития отрасли предполагаются на уровне 103,5-104,4%.

На четвертом месте по величине удельного веса - **производство электрооборудования, электронного и оптического оборудования** (14,4%). Положительно повлиять на рост индекса промышленного производства в данной отрасли в 2015-2017 годы (101,0-101,8% по первому варианту) должны следующие факторы:

- рост производства полупроводниковой светотехники, светодиодных ламп различного назначения, солнечных модулей и батарей, солнечных мобильных и стационарных электростанций, автономных электростимуляторов желудочно-кишечного тракта на ОАО «НИИПП»;

- расширения номенклатуры кабелей с резиновой изоляцией и оболочкой на базе новых резин, включая кремнийорганические, силовых кабелей с пластмассовой изоляцией, с негорючей и безгалогеносодержащей изоляцией, проводов в эмалированной изоляции на базе ЗАО «Сибкабель»;

- рост производства кабельно-проводниковой продукции на базе ООО «Томскабель».

На этапе проектирования находятся значимые проекты: «Светодиодные системы освещения» и «Разработка и производство компонентов и модулей для радиоэлектронного оборудования», реализация которых может отразиться на значениях индекса промышленного производства в 2015-2017 годы Эта возможность учтена во втором прогнозном варианте (ИФО - 102,4-106,2%).

На пятом месте по величине удельного веса – **производство ядерных материалов** (6,7%). Ожидаемый рост индекса промышленного производства в 2015 году – 101%. В последующие годы среднесрочного периода ожидается небольшое увеличение индекса на 0,3-1,0%. В 2015 году на ОАО «СХК» планируется начать строительство завода по конверсии урана. Запуск первой очереди завода ожидается в 2018 году. Конверсионный завод по производству гексафторида урана является необходимым звеном ядерно-топливного цикла в процессе создания топлива для АЭС и ОАО «СХК» станет самым крупным в

России центром производства гексафторида урана. В состав завода войдут аффинажно-оксидное, сублиматное производства и производство фтора.

Шестое место в обрабатывающей промышленности по величине удельного веса занимает *деревообрабатывающее производство* (6,5%). В настоящее время в Томской области формируются центры глубокой переработки древесины в г. Томске на базе ООО «Томлесдрев» и ЗАО «ЛПК «Партнер-Томск», а также в г.Асино – ЗАО «Роскитинвест». Ожидается рост индекса промышленного производства данной отрасли в 2015 году на 3,2%. В прогнозном периоде – на 3,0-3,3%.

В целом в 2015 году прирост индекса промышленного производства в обрабатывающем секторе ожидается на 1%. В среднесрочной перспективе по первому варианту прогнозируется ежегодный прирост на 1,0-1,5%, по второму – на 3,2-3,6%. Разница между вариантами обусловлена рисками реализации заявленных инвестиционных проектов.

#### *Раздел Е – «Производство и распределение электроэнергии, газа и воды»*

Развитие данной отрасли определено программой развития электроэнергетики Томской области на период 2014-2018 годы, разработанной совместно с предприятиями отрасли. Цель данной программы: развитие сетевой инфраструктуры и генерирующих мощностей на территории Томской области, а также обеспечение удовлетворения долгосрочного и среднесрочного спроса на электрическую энергию и мощность. В ходе реализации программных мероприятий запланировано: ввод трансформаторной мощности – 3189,2 МВА; реконструкция и ввод электрических сетей (35 кВ и выше) – 986,1 км. Реализация Программы предусмотрена за счет собственных средств предприятий.

Одним из факторов, оказывающим существенное влияние на прогнозное развитие газовой отрасли (в части газоснабжения и газификации) Томской области, является Государственная программа «Развитие газоснабжения и газификации Томской области» до 2018 года, которая поможет решить проблемы негазифицированных территорий: рост цены на нефть и мазут; низкое качество привозного угля; низкий КПД котлов; ухудшение экологии; обеспечение топливом частных домов. Главная цель программы – подключить к газу 50 населенных пунктов Томской области до 2018 года.

Индекс физического объема по разделу «Производство и распределение электроэнергии, газа и воды» в 2015 году оценивается на уровне 100,1%. В 2016-2017 годах темпы производства по первому базовому варианту ожидаются на уровне 100,3-100,5% в год. Второй вариант рассчитан с условием реализации запланированных проектов, где темпы производства ожидаются на уровне 102,3-102,9%.

## Сельское хозяйство

Параметры развития сельского хозяйства сформированы с учетом существующих мер поддержки, в рамках действующих федеральных и региональных государственных программах.

В 2015 году предусматривается незначительный темп развитие сельского хозяйства Томской области: по первому варианту на 0,1%, по второму – 1,3%.

Рост производства сельского хозяйства по первому варианту связан с ростом производства продукции растениеводства на 0,4% в результате повышения урожайности сельскохозяйственных культур. Во втором варианте рост производства продукции будет обеспечиваться ростом производства продукции растениеводства на 1,6% и животноводства на 1,1% в результате увеличения объемов производства продукции за счет мер поддержки развития племенного животноводства и элитного семеноводства, технологической и технической модернизации производства растениеводства и животноводства, дальнейшего развития малых форм хозяйствования на селе.

В среднесрочном периоде динамика производства растениеводческой продукции будет зависеть от возможности проведения полного комплекса агротехнических работ и погодных условий. Рост продукции растениеводства дополнительно будет осуществлен за счет оптимизации использования биопотенциала земли и соответствующего ему севооборота культур высокой степени товарности. Темп развития продукции растениеводства по 1 варианту в 2016 году составит 100,2%, в 2017 году – 100,7%.

Интенсификация производства в животноводстве и рост доли корпоративного сектора позволят увеличить и улучшить качество производственного потенциала и нарастить объемы выпуска продукции к концу в 2016 году на 0,9%, в 2017 году – на 1,1%. Высокий уровень конкуренции на агропродовольственных рынках стимулирует хозяйства применять прогрессивные технологии в растениеводстве и животноводстве, снижающие производственные затраты.

В прогнозируемом периоде предусматривается увеличение производства мяса за счет роста поголовья и повышения продуктивности, производство молока будет сохранено на уровне 140 тыс. тонн и перейдет в стадию роста в результате увеличения надоя в сельскохозяйственных организациях и реализации инвестиционных проектов по строительству молочных комплексов СПК «Белосток» и ООО

«Агрофирма «Межениновская», производство яиц сохранится на уровне 120 млн. шт. в результате стабилизации производства на Птицефабрике «Томская» филиале ЗАО «Сибирская Аграрная Группа».

В перспективе до конца



2017 года ожидается прирост выпуска продукции сельского хозяйства Томской области. Индекс производства продукции сельского хозяйства в хозяйствах всех категорий в 2016 году составит 100,7%, в 2017 году – 101%.

В настоящее время основными сдерживающими факторами роста сельскохозяйственного производства области являются:

- дефицит оборотных средств и финансовых средств для обновления основных фондов в сельскохозяйственных организациях в результате неэквивалентного товарообмена продукции промышленного производства и сельского хозяйства, недоступности кредитных ресурсов, отсутствием ликвидного залогового имущества;

- неблагоприятные природно-климатические условия. Значительная часть территории области находится в зоне рискованного земледелия, а биоклиматический потенциал земледельческой зоны в 2 - 2,5 раза ниже, чем в европейской части России. Кроме того, 12 из 16 районов области приравнены к территориям Крайнего севера;

- значительный износ основных фондов в сельскохозяйственных организациях Томской области, который составляет 65%,

- дефицит квалифицированных кадров, особенно в области управления.

Дополнительным сдерживающим факторами могут стать:

- недофинансирование аграрного производства, что приведет к ослаблению инвестиционной активности участников рынка и снижению финансовой устойчивости предприятий, и окажет сдерживающий эффект на динамику аграрного сектора в дальнейшем.

- постепенное снижение уровня таможенной защиты по договоренностям со странами-членами ВТО.

Основными факторами и условиями развития сельского хозяйства в среднесрочной перспективе станут:

- расширение рынка сбыта сельскохозяйственной продукции в результате введения ограничений на импорт сельхозпродукции и снижению конкуренции со стороны импортных товаров;

- реализация федеральных и региональных государственных программ развития сельского хозяйства;

- ускоренное развитие животноводства, на основе его технологической модернизации, содействие росту промышленных производств животноводческой продукции, способных обеспечить выпуск продуктов питания, отвечающих требованиям качества и безопасности;

- интенсификация растениеводства за счет оптимизации использования биопотенциала земли и соответствующего ему севооборота культур высокой степени;

- развитие малых форм хозяйствования и кооперации;

- диверсификация производства в целях повышения финансовой устойчивости сельхозтоваропроизводителей и снижения их зависимости от природно-климатических условий конкретного года;

- развитие логистической инфраструктуры агропромышленных рынков;

–повышение эффективности управления и организации сельскохозяйственного производства.

–финансовое оздоровление сельскохозяйственных товаропроизводителей Томской области.

### Инвестиции в основной капитал

С 2015 года, по мере снижения общей экономической неопределенности, ожидается восстановление положительного роста инвестиций.

В 2015 году ожидается прирост инвестиций на 3% по первому варианту и на 6,2% по второму, за счет реализации крупных инвестиционных проектов с участием государственных корпораций, крупных холдинговых структур и крупных иностранных инвесторов.

Объем инвестиций в основной капитал по полному кругу организаций прогнозируется на уровне 109,8 млрд. рублей, в том числе по крупным и средним организациям – 87,9 млрд. рублей.

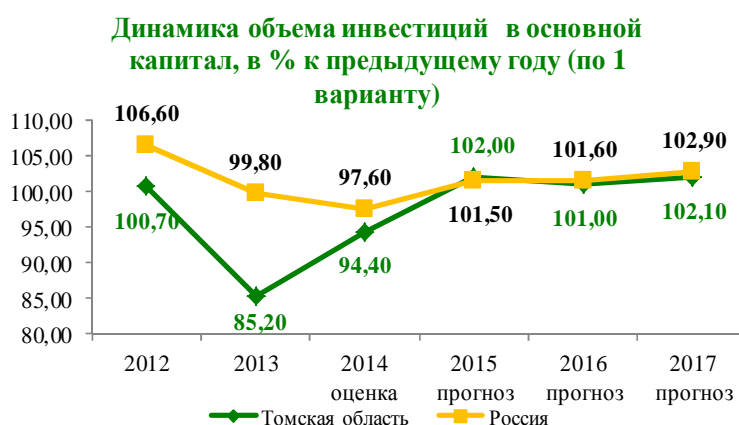
Объем инвестиций из областного бюджета сохранится на уровне прошлого года, а на объем инвестиций из федерального бюджета будет влиять объем финансирования мероприятий в рамках реализации актуализированной концепции «ИНО Томск 2020». Концепция предполагает реализацию приоритетных крупномасштабных инвестиционных проектов по различным направлениям развития, как в долгосрочном, так и в среднесрочном периоде.

Наибольший рост инвестиционных вложений прогнозируется по обрабатывающим производствам – на 29,6% в 2015 году, на 55,8% в 2016 году и 15,4% в 2017 году, за счет реализации крупных инвестиционных проектов.

К концу 2017 года в Томской области ожидается объем инвестиций в размере 123,6 млрд. рублей или 106,1% к уровню 2014 года.

В производстве ядерных материалов ожидается реализация одного из крупнейших проектов области - строительство опытно-демонстрационного энергокомплекса с реакторной установкой БРЕСТ-ОД-300 со свинцовым теплоносителем и пристанционным ядерным топливным циклом на ОАО «Сибирский химический комбинат» (ОАО «Росатом») общей стоимостью более 60 млрд. рублей.

В химической отрасли планируется модернизация производства полиэтилена высокого давления, создание новых производств олефинов из метанола на площадях ООО «Томскнефтехим» (ООО «СИБУР») с общей стоимостью проектов более 8 млрд. рублей, а также реконструкция и техническое перевооружение производства формалина и



карбамидоформальдегидных смол ООО «Сибметахим» общей стоимостью проекта 774 млн. рублей.

Кроме того, в связи с необходимостью приведения в соответствие с требованиями правил GMP, фармацевтические предприятия НПО «Вирион» и ОАО «Фармстандарт-Томскхимфарм» планируют модернизацию и техническое перевооружение своих производств.

В обработке древесины и производству изделий из дерева продолжится реализация самого крупного иностранного инвестиционного проекта области – «Создание лесопромышленного парка» в Асиновском и Верхнекетском районах Томской области ЗАО «Роскитинвест». В 2015-2017 годах ожидается строительство и ввод в эксплуатацию в г. Асино завода лесопиления и завода по производству плит МДФ/ЛМДФ, продолжится строительство других объектов, всего в период 2015-2017 годах ожидается вложение 5,7 млрд. рублей.

ООО «Томсклесдрев» и ЗАО «ЛПК «Партнер-Томск» планируют в 2015 году построить новый завод по производству ДСП и завод по производству плит OSB (ориентированно-стружечная плита) в г. Томске, стоимостью более 5 млрд. рублей на каждый завод.

В производстве электрооборудования, электронного и оптического оборудования в 2015-2017 годах намечены к реализации следующие проекты:

- реконструкция и техническое перевооружение производственно-технологической и лабораторно-испытательной базы ОАО «НИИПП» в рамках ФЦП «Развитие электронной компонентной базы и радиоэлектроники на 2008-2015 года» с общей стоимостью проекта 9 млрд. рублей;

- разработка и производство компонентов и модулей для радиоэлектронного оборудования с общей стоимостью проекта 800 млн. рублей (ЗАО НПФ «Микран», ОАО «Концерн радиостроения ВЕГА», ООО «Субмикронные технологии») общей стоимостью проекта 800 млн. рублей.

В «Добыче полезных ископаемых» в 2015 году инвестиционные вложения в бурение скважин и обустройство месторождений прогнозируются на уровне 2014 года. С 2016 года ожидается снижение объема инвестиций на 13-20% в год, связанное со снижением объемов эксплуатационного бурения и обустройства месторождений. Месторождения Левобережья, в основном, освоены.

Динамика инвестиций и перспективы добычи углеводородного сырья в последующие годы будут во многом определяться результатами геологоразведочных работ Правобережья. Кроме того, в соответствии с соглашением о сотрудничестве в области геологии и недропользования между регионом и Министерством экологии и природных ресурсов РФ, в Томской области будет создан опытный полигон по разработке новейших технологий поиска, разведки и разработки нетрадиционных источников углеводородного сырья. По оценкам Минэнерго к 2035 году доля трудноизвлекаемых запасов России может составить 14-20% общей добычи при условии значительных инвестиций в разработку технологий уже в ближайшие 5-7 лет.

В разделе «Производство и потребление электроэнергии, газа и воды» объем инвестиционных вложений в 2015 году останется на уровне 2014 года. ОАО «СХК» (Госкорпорация «Росатом») и ОАО «ТГК-11» реализуют программы модернизации и замены существующего оборудования на современное энергоэффективное с целью сокращения себестоимости производимой электро- и теплоэнергии и, как следствие, снижения темпов роста тарифов.

В сельском хозяйстве, в 2015 году запланирован ввод в эксплуатацию животноводческого комплекса молочного направления на 1 000 голов СПК «Белосток» общей стоимостью проекта 660 млн. рублей, начнется реализация проектов: «Строительство животноводческого комплекса интенсивного кролиководства» на 7600 голов общей стоимостью проекта 200 млн. рублей, «Строительство животноводческого комплекса молочного направления на 1 800 голов ООО «Агрофирма «Межениновская» общей стоимостью проекта 1,1 млн. рублей.

По деятельности «Транспорт и связь», в трубопроводном транспорте, инвестиции будут направлены, в основном, на строительство, капитальный ремонт и замену трубопроводов и модернизацию компрессорных и нефтеперекачивающих станций ООО «ГазпромтрансгазТомск» и ОАО «Центрсибнефтепровод», ожидаемый объем инвестиций около 4 млрд. рублей.

В сфере науки и образования продолжится строительство учебно-лабораторных корпусов и общежитий ФГОУ ВПО «НИ ТПУ», «НИ ТГУ», «ТГАСУ», «ТГПУ», объектов особой экономической зоны технико-внедренческого типа г. Томска.

В сфере здравоохранения в 2015 году продолжится строительство хирургического корпуса с поликлиникой ОГУЗ «Томский областной онкологический диспансер», планируется строительство центра позитронно-эмиссионной томографии ООО «Пэт-технолоджи».

В сфере культуры, спорта и отдыха в 2015 году закончится строительство многопрофильного спортивного комплекса в г. Северске, центра культурного наследия в г. Асино.

В 2016-2017 годах на территории Томской области прогнозируется начало реализации следующих инвестиционных проектов:

- создание на территории Академгородка г. Томска центра спорта и семейного отдыха «Академпарк»;

- создание туристско-рекреационной зоны на территории ЗАТО Северск Томской области с размещением Северского зоопарка, парка аттракционов, торгово-развлекательного центра, круглогодичного аквапарка, гостиничных номеров и предприятий общественного питания;

- создание объектов административно-деловой зоны, университетского кампуса, рекреационной зоны и исторического района «Татарская слобода в рамках проекта «Томские набережные»;

- создание многофункциональных торгово-развлекательных центров ООО «Зетта Инвест», ЗАО «ТРЦ».

С целью привлечения частных инвестиций в долгосрочные инфраструктурные проекты, которые невозможно одновременно реализовать за счет средств областного бюджета, будет продолжено внедрение проектов в форме государственно частного партнёрства. Для реализации в среднесрочном периоде в регионе утверждены три ГЧП-проекта:

1. «Детские сады Томской области». Проект предусматривает строительство и оснащение пятнадцати зданий детских садов (всего 2,5 тысяч дошкольных мест) на территории девяти муниципальных образований Томской области в течение 2013-2015 годов, а оплату расходов - в рассрочку в срок до 2020 года.

Совокупный объем инвестиций составляет 2,6 млрд. рублей.

2. «Реконструкция корпуса ОГБУЗ «Патологоанатомическое бюро». По проекту частный партнёр осуществит за счет собственных средств полную модернизацию действующего объекта со строительством третьего этажа здания. В результате один этаж реконструированного объекта перейдет в собственность частного партнера, а область получит взамен изношенных помещений модернизированное строение для оказания государственных услуг. Объем внебюджетных инвестиций составит от 50 до 90 млн. рублей, выделение бюджетных средств не потребуется.

3. «Газификация населённых пунктов Асиновского, Зырянского, Первомайского районов Томской области». Цель данного проекта - строительство порядка 500 км внутрипоселковых сетей газоснабжения и газификация более 12 тысяч домовладений в течение 2015-2017 годов и расчёт в срок до 2020 года. Объем инвестиций по прогнозу составит 1,7 млрд. рублей.

В стадии разработки находятся ещё два проекта:

1. «Детские сады и школа Томской области». Проект предусматривает строительство и оснащение шести зданий детских садов (всего 800 дошкольных мест) и одной школы (110 мест) в Томске в 2015 году, а оплату расходов - в рассрочку в срок до 2020 года. Совокупный объем инвестиций составит 2,0 млрд. рублей.

2. «Реконструкция лабораторного корпуса ОГБУЗ «Бюро судебно-медицинской экспертизы Томской области». Частный партнёр осуществит за счет собственных средств полную модернизацию действующего объекта, часть реконструированного объекта перейдет в собственность частного партнера, а область получит взамен изношенных помещений модернизированное строение для оказания государственных услуг. Объем внебюджетных инвестиций составит около 350 млн. рублей, выделение бюджетных средств не потребуется.

Реализация ГЧП-проектов окажет позитивное влияние на макро- и микроэкономические показатели, в том числе приведет к:

- повышению качества государственных и муниципальных услуг;
- обеспечению эффективного использования имущества;
- развитию бизнеса, усилению его социальной ответственности;
- повышению качества жизни населения Томской области.



Кроме того, государственно-частное партнерство может стать одним из главных инструментов привлечения инвестиций в развитие инфраструктуры региона.

## Строительство

В 2015 году сохранится наметившаяся в 2014 году устойчивая тенденция роста объема строительных подрядных работ, обусловленная в первую очередь реализацией инвестиционных проектов, перспективным увеличением объемов разведочного бурения, а также ростом жилищного строительства, в результате чего ожидается выполнение работ в объеме 39,7 млрд. рублей (100,2% к уровню 2014 года).

В 2016-2017 годах также сохранится положительная динамика развития строительного комплекса на уровне 0,8-2,1% по первому варианту и 3%-4,3% по второму.

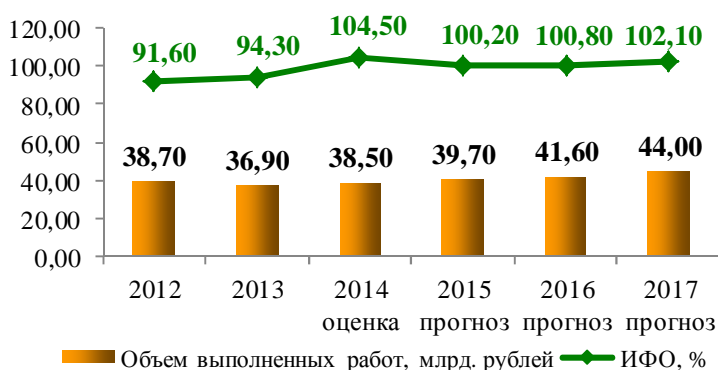
**Ввод жилья.** В 2015 году Томская область надеется не только удержать рекордный показатель по вводу жилья, но и увеличить его до 549,3 тыс. кв. м и 611,4 тыс. кв. м к концу 2017 года, как за счет роста многоквартирного жилья, так и индивидуального жилищного строительства, доля которого вырастет с 32,9% в 2014 году до 33,7% в 2017 году.

В результате динамичного развития жилищного строительства в прогнозном периоде ожидается рост обеспеченности жителей региона жильем с 22,2 кв. м в 2014 году до 23,2 кв. м в 2017 году.

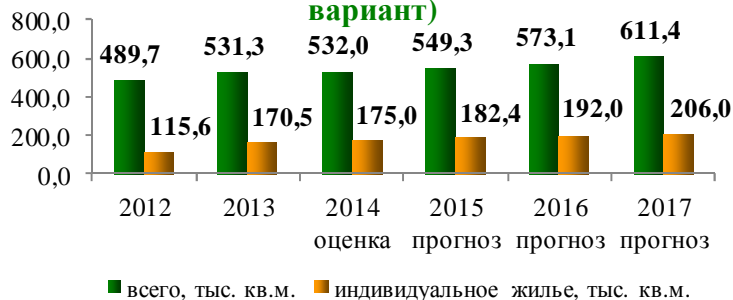
**Дорожное строительство.** Прогнозируемое увеличение показателей протяженности дорог общего пользования с твердым покрытием, в основном обусловлено приростом протяженности автомобильных дорог местного и ведомственного значения. Кроме того, в связи с дефицитом Дорожного фонда области на 2015–2017 годы и высокой степенью износа дорожного полотна в регионе, приоритетным направлением финансирования отрасли определен ремонт автомобильных дорог (сохранение существующей дорожной сети).

В период 2015-2017 годы планируется реконструкция следующих дорожных объектов:

Динамика объемов строительных работ и ИФО по 1-ому варианту прогноза (в % к прошлому году)



Объем ввода жилья, тыс. кв.м. (1-ый вариант)



- реконструкция автомобильной дороги «Могильный Мыс - Парабель – Каргасок» на участке км 15 - км 30 в Колпашевском районе Томской области (ввод 15,372 км в 2015 году);
- строительство подъезда к терминалу Аэропорта г.Томска с остановочными и парковочными площадками на участке км 19-км 20,185 автомобильной дороги Томск-Аэропорт;
- строительство мостового перехода через р. Чачамга на автомобильной дороге Белый Яр – Степановка в Верхнекетском районе Томской области, в том числе корректировка проектной и рабочей документации (ввод 1,6 км в 2015 году);
- реконструкция автомобильной дороги Асино - Батурино на участке км 60 - км 64,6 (с.Минаевка) Асиновского района Томской области (ввод 4,932 км в 2015 году);
- реконструкция автомобильной дороги Зырянское - Громышевка на участке км 27 – км 33,8 (с.Громышевка) в Зырянском районе Томской области (ввод 5 км в 2016 году. При условии выделения дополнительного финансирования - ввод 1,8 км в 2017 году);
- автомобильные дороги с твердым покрытием в сельских населенных пунктах (ввод 10 км в 2017 году).

### **Жилищно-коммунальное хозяйство и тарифная политика**

На развитие жилищно-коммунального сектора Томской области в среднесрочном периоде основное влияние окажут следующие факторы:

1. Привлечение средств федерального бюджета на реализацию государственных программ и проектов на территории Томской области, в том числе средств Фонда содействия реформированию жилищно-коммунального хозяйства – на реализацию программы «Переселение граждан из аварийного жилищного фонда Томской области
2. Реализация Программы развития газоснабжения и газификации Томской области на период 2012-2015 годы. Реализация в рамках Программы проекта на основе государственно-частного партнёрства «Газификация населённых пунктов Асиновского, Зырянского, Первомайского районов Томской области».
3. Реализация государственной программы «Энергосбережение и повышение энергетической эффективности на территории Томской области на 2010-2012 годы и на перспективу до 2020 года».
4. Реализация мероприятий государственной программы «Чистая вода Томской области» на 2012-2017 годы – строительство и реконструкция сетей и объектов водоснабжения, водоотведения и очистки сточных вод.
5. Реализация государственной программы «Модернизация коммунальной инфраструктуры Томской области в 2013-2017 годах».
6. Реализация региональной программы капитального ремонта общего имущества в многоквартирных домах.

7. Завершение установки приборов учета коммунальных ресурсов в МКД.

8. Создание единой региональной информационной базы данных о жилищном фонде.

9. Снижение доли муниципальной собственности в уставном капитале ресурсоснабжающих и управляющих организаций в ЖКХ.

10. Сдерживание ежегодного роста тарифов на услуги организаций ЖКХ.

По прогнозу общий рост тарифов составит: в 2015 году – 106,4% к уровню предыдущего года, в 2016 году – 107%, в 2017 году – 105%.

## Рынок товаров и услуг

В среднесрочном периоде объем *оборота розничной торговли* будет определяться ростом денежных доходов и покупательной способностью населения, а также возобновлением спроса на услуги потребительского кредитования. По первому варианту прогнозируются умеренные темпы роста объема розничного товарооборота на уровне 0,2-0,9%, по второму варианту на уровне 3,7-4,6%.

В 2015 году прогнозируется положительная динамика объема оборота розничной торговли. Темп прироста по первому варианту составит 0,2% к оценке 2014 года, чему будет способствовать потребительский спрос на фоне незначительного роста реальных располагаемых денежных доходов населения на 0,5%, хотя часть доходов по-прежнему будет направляться на погашение задолженности по ранее взятым кредитам. По второму варианту прогнозируется более высокий темп прироста оборота розничной торговли - 3,7% к оценке 2014 года, за счет расширения потребительского кредитования при снижении склонности к сбережению, а также роста реальных денежных доходов населения.

В прогнозном периоде предполагается дальнейшее увеличение изменения инфраструктуры предприятий торговли в сторону торгующих организаций. К 2017 году их доля в формировании оборота розничной торговли достигнет 94%, при одновременном снижении доли на розничных рынках и ярмарках до 6%.

Резких изменений в макроструктуре розничного товарооборота в среднесрочном периоде не ожидается, удельный вес непродовольственных товаров сохранится к 2017 году на уровне 57-58%.

Развитие сферы потребительского рынка в прогнозируемом периоде будет осуществляться за счет расширения розничных торговых сетей, их доля в общем объеме товарооборота возрастет с 28,4% в 2013 году до 35,7% в 2017 году. Кроме того, ожидается реализация крупных инвестиционных проектов по



строительству двух торгово-развлекательных центров: «Сосновый бор» общей площадью 110 тыс.кв.м. и «Ленина 145» общей площадью 70 тыс.кв.м.

На развитие рынка *платных услуг населению* в прогнозном периоде будет оказывать рост денежных доходов населения, а также снижение потребительской инфляции на услуги.

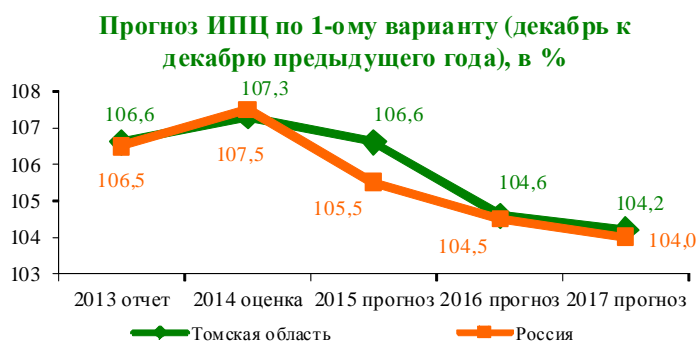
В 2015 году прогнозируется положительная динамика объема платных услуг населению. Темп роста по двум вариантам составит 100-101,3% к оценке 2014 года, за счет незначительного снижения кредитной нагрузки для части населения, а также потребительской инфляции на услуги и роста денежных доходов населения.

Основную долю в формировании объема рынка платных услуг в прогнозируемом периоде будут составлять коммунальные, бытовые, транспортные и услуги связи, которые в совокупности составят более 65% общего объема платных услуг населению. В целом прирост платных услуг за период 2016-2017 годов по 1 варианту составит 0,8-1,3%, по второму 1,7-2,3%.

В среднесрочном периоде развитие рынка платных услуг населению будет осуществляться за счет следующих основных факторов:

- услуги связи - за счет внедрения новых форм обслуживания населения, развитие цифрового спутникового телевидения, а также снижения стоимости услуг сотовой связи и повышения их доступности;
- транспортные услуги - за счет развития новых форм организации транспортного процесса;
- коммунальные услуги - за счет расширения оказания качественных услуг населению;
- образовательные и медицинские услуги - за счет расширения дополнительных платных услуг в образовании и медицине, а также роста доходов населения и спроса населения на эти услуги;
- бытовые услуги - за счет расширения и ввода новых видов бытовых услуг.

**Инфляция.** В среднесрочной перспективе темпы инфляции на потребительском рынке Томской области будут постепенно замедляться. Приоритетной задачей региональной тарифной политики является создание условий для дальнейшей стабилизации цен на потребительском рынке региона, а также контроль и мониторинг за ценообразованием, особенно



на социально-значимые товары и услуги.

В 2015 году по прогнозу уровень инфляции в Томской области составит 6,6% (декабрь к декабрю предыдущего года), при ранее запланированных - 5,3%. Повышение темпов инфляции обусловлено в основном ожидаемым ростом цен на продовольствие.

В период 2016-2017 годы снижению темпов инфляции будет способствовать ограничение тарифов на коммунальные услуги, умеренный рост цен на продовольствие, свободный доступ сельхозтоваропроизводителей на рынок продовольственных товаров, ярмарки выходного дня, снижение роста цен на товары первой необходимости.

К 2017 году инфляция на потребительском рынке Томской области составит 4,2%, в целом по России – 4,0%, по оценке Минэкономразвития России.

### Финансы организаций

Основными факторами, оказывающими влияние на темпы роста прибыли прибыльных организаций и удельный вес числа прибыльных предприятий в прогнозном периоде являются:

- динамика тарифов естественных монополий;
- темпы роста индекса потребительских цен и индекса промышленного производства.

Среднесрочный прогноз сальдированного финансового результата организаций был осуществлен на основе прогнозных показателей роста объемов производства, а также с учетом ожидаемого числа убыточных организаций в общем количестве хозяйствующих субъектов.

Сальдированный финансовый результат организаций на 2014 год оценивается в 41,4 млрд. рублей, прогноз на 2015 год – 50,0 млрд. рублей в связи с ожидаемым ростом прибыли прибыльных предприятий, в том числе в рамках реализации крупных инвестиционных проектов. Темп роста сальдированного финансового результата на 2016 год по отношению к 2015 году – 102,8%; на 2017 год по отношению к 2016 году – 105,2%.



## Внеэкономическая деятельность

Прогноз показателей внешнеэкономической деятельности Томской области (далее - ВЭД) на плановый период 2015-2017 годы сопровождается значительной неопределенностью, что обусловлено следующими факторами:

1) Большую часть экспорта в регионе составляют три основных товара: нефть, древесина и продукция химического производства (в целом, около 64%). В этой связи наблюдается высокая зависимость колебаний показателя экспорта Томской области от объема торговли данными товарами.

2) Наличие относительно небольшого количества крупных участников ВЭД. В этой связи прогнозируемые значения показателей ВЭД зависят от одной или нескольких крупных внешнеторговых сделок.

3) Недостатки статистического учета, связанные с действием Таможенного союза. Республика Казахстан является одним из основных торговых партнеров Томской области, традиционно занимая лидирующее место по объему импортных поставок в наш регион. Таким образом, отсутствие полных статистических данных по торговле с данной страной значительно увеличивает погрешность прогнозирования.

4) Наличие посредников в движении экспортных или импортных поставок, зарегистрированных не в Томской области, а в других субъектах Российской Федерации. Поскольку часть экспорта региона осуществляется через сбытовые структуры предприятий, зарегистрированные вне Томской области, а источником формирования статистической информации являются данные от предприятий – экспортеров по месту регистрации предприятия, то реальные объемы экспорта области выше официальных сведений.

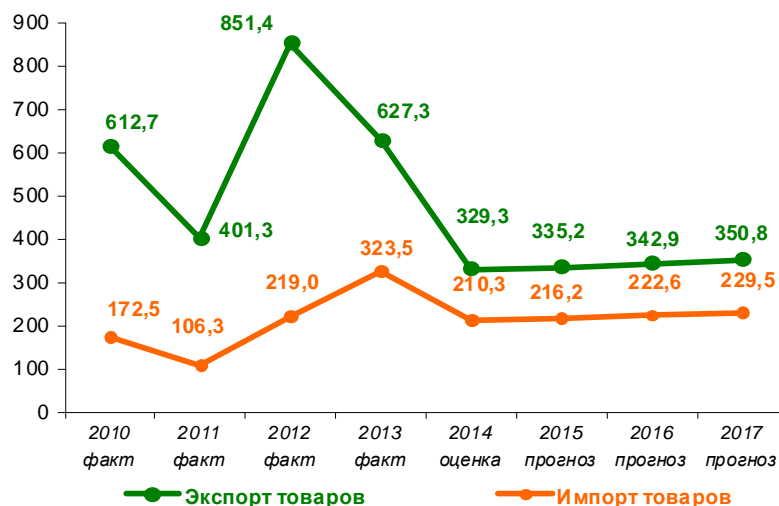
Учитывая данные факторы, прогноз развития внешнеэкономической деятельности региона выглядит следующим образом.

Внешнеторговый оборот в 2015 году составит 552,6 млн. долл. США. Экспорт товаров по прогнозу составит 338,5 млн. долл. США, импорт - 214,1 млн. долл. США (I вариант).

В среднесрочной перспективе экспорт области будет расти темпами, соответственно росту экономики. В настоящее время стоит задача обеспечения роста экспорта несырьевых товаров, т.к. несырьевой экспорт является одним из главных двигателей экономического роста за счет высокой добавленной стоимости.

Ожидаемая положительная динамика

Динамика внешнеэкономической деятельности Томской области, в млн. долл. США (I вариант)



импорта обусловлена необходимостью в поставках товаров, не производимых в регионе, а также повышением активности участников внешнеэкономической деятельности России и Азии.

Снятие в 2015 году ограничительных барьеров на поставку продуктов питания и сельскохозяйственного сырья из стран дальнего зарубежья будет способствовать росту импорта продовольственных товаров и сырья для их производства.

### **Малое и среднее предпринимательство**

В 2015-2017 годах прогнозируется рост основных показателей развития малого и среднего предпринимательства, который будет обусловлен реализацией следующих мероприятий проекта государственной программы «Развитие предпринимательства в Томской области»:

1. Создание и развитие эффективной инфраструктуры поддержки субъектов малого и среднего предпринимательства, путем развития и обеспечения действующих и создания новых организаций инфраструктуры поддержки субъектов малого и среднего предпринимательства (центра прототипирования, Фонда поддержки франчайзинга, Фонда прямых инвестиций, муниципальных бизнес-инкубаторов в Молчановском и Кривошеинском районах).

2. Создание промышленных парков для субъектов малого и среднего предпринимательства. В рамках данного мероприятия идет строительство промышленного парка в г. Томске состоящего из двух площадок: №1 в Северной промышленной зоне (специализация на размещение предприятий металлообрабатывающей, машиностроительной, химической промышленности и производства строительных материалов) и №2 по ул. Берёзовой (специализация – предприятия пищевой промышленности). Площадки будут состоять из промышленной зоны, обеспеченной производственными, складскими и административными помещениями, подъездами, коммунальной и логистической инфраструктурой.

Основными преимуществами промышленного парка для малого и среднего бизнеса являются:

1) снижение времени размещения производств: вместо 1,5-2 лет до 3-6 месяцев,

2) бесплатное подключение к инженерной и транспортной инфраструктуре,

3) низкий уровень арендной платы (почти в 2,5 раза ниже рыночной стоимости),

4) оказание комплексных сервисных и инжиниринговых услуг в рамках парка.

3. Обеспечение доступности для субъектов малого и среднего предпринимательства информационно-консультационной поддержкой ведения предпринимательской деятельности, которое будет осуществляться путем обеспечения субъектов МСП информационными и справочно-методическими

материалами по вопросам ведения предпринимательской деятельности; софинансирования муниципальных программ развития субъектов малого и среднего предпринимательства; развития и обеспечения функционирования специализированного информационно-аналитического ресурса «Малый и средний бизнес Томской области» ([www.mb.tomsk.ru](http://www.mb.tomsk.ru)), комплексного информационного промо-ресурса ([www.Поддержкабизнеса.рф](http://www.Поддержкабизнеса.рф))

4. Расширение международного и межрегионального сотрудничества субъектов малого и среднего предпринимательства Томской области, которое обеспечит участие субъектов МСП в региональных, межрегиональных и международных выставках-ярмарках, форумах, конференциях и Деловых миссиях.

5. Формирование позитивного образа предпринимательской деятельности и привлечение к занятию предпринимательской деятельности новых участников, которое будет осуществляться путем:

организации и проведения мероприятий, направленных на формирование положительного имиджа предпринимательской деятельности,

проведения конкурсов «Лидеры томского предпринимательства» и на лучшие информационные материалы по вопросам ведения предпринимательской деятельности, размещенные в СМИ.

6. Развитие молодежного предпринимательства, которое предусматривает проведение мероприятий для субъектов молодежного предпринимательства, школьников и молодежи в возрасте до 30 лет включительно, направленных на развитие навыков и знаний в сфере предпринимательства, повышение предпринимательских компетенций, формирование положительного имиджа предпринимательской деятельности среди молодежи, вовлечение молодежи в предпринимательскую деятельность, создания новых субъектов предпринимательской деятельности и других мероприятий.

7. Повышение уровня доступности финансовых форм поддержки субъектов малого и среднего предпринимательства, которое предусматривает предоставление субсидии бюджетам муниципальных образований Томской области на софинансирование расходов на поддержку стартующего бизнеса, а также субъектам МСП на возмещение части затрат по договорам лизинга оборудования и в целях создания и (или) развития, и (или) модернизации производства товаров.

8. Повышение конкурентоспособности субъектов малого и среднего предпринимательства за счет повышения профессионального уровня специалистов, которое будет осуществляться путем содействия лицам, ищущим работу, и молодежи до 30 лет включительно, в том числе: по профессиональной подготовке и обучению с целью организации предпринимательской деятельности; по подготовке технико-экономических обоснований предпринимательских проектов (бизнес-планов); по их регистрации в качестве индивидуальных предпринимателей или регистрации юридических лиц, организация и проведение стажировок для представителей субъектов МСП на ведущих предприятиях в Российской Федерации и за рубежом, а также семинаров, мастер-классов и круглых столов, направленных на повышение



профессионального уровня субъектов МСП и организаций инфраструктуры поддержки предпринимательства.

В среднесрочном периоде прогнозируется умеренный ежегодный рост количества МСП по первому варианту на 0,2%-0,4%, который будет сопровождаться увеличением среднесписочной численности работников на 0,9%-1,1% и оборота предприятий на 1,7%-2,9%.

Положительная динамика роста показателей субъектов МСП будет обеспечена за счет видов деятельности, имеющих наибольший удельный вес: оптовая и розничная торговля (более 48%); организации, осуществляющие операции с недвижимым имуществом, аренду и предоставление услуг; обрабатывающие производства и строительство (более 13%).

### **Энергосбережение и энергоэффективность**

С 2015 года Министерством энергетики Российской Федерации кардинально меняется политика в сфере управления энергосбережением и энергоэффективностью.

В среднесрочном периоде Томской областью будет реализовываться новая межотраслевая политика энергосбережения и повышения энергетической эффективности. Новая концепция региональной политики отражена в проекте государственной программы «Повышение энергоэффективности в Томской области», которая будет реализовываться с 2015 года.

Основными задачами новой концепции являются:

- обеспечение повышения энергоэффективности в наиболее энергоёмких отраслях региона за средств федеральной субсидии и за счёт внебюджетных источников;
- в бюджетной сфере за счёт имеющегося объёма финансирования мероприятий по капитальному ремонту объектов государственной и муниципальной собственности;
- привлечение средств федерального бюджета в рамках Подпрограммы «Энергосбережение и повышение энергетической эффективности» Государственной программы Российской Федерации «Энергоэффективность и развитие энергетики» на софинансирование региональных мероприятий;
- проведение исследований и реализация проектов по использованию местных возобновляемых ресурсов в топливно-энергетическом балансе региона;
- информационная поддержка проводимых мероприятий и пропаганда энергосберегающего образа жизни.

## Условия и уровень жизни населения Томской области

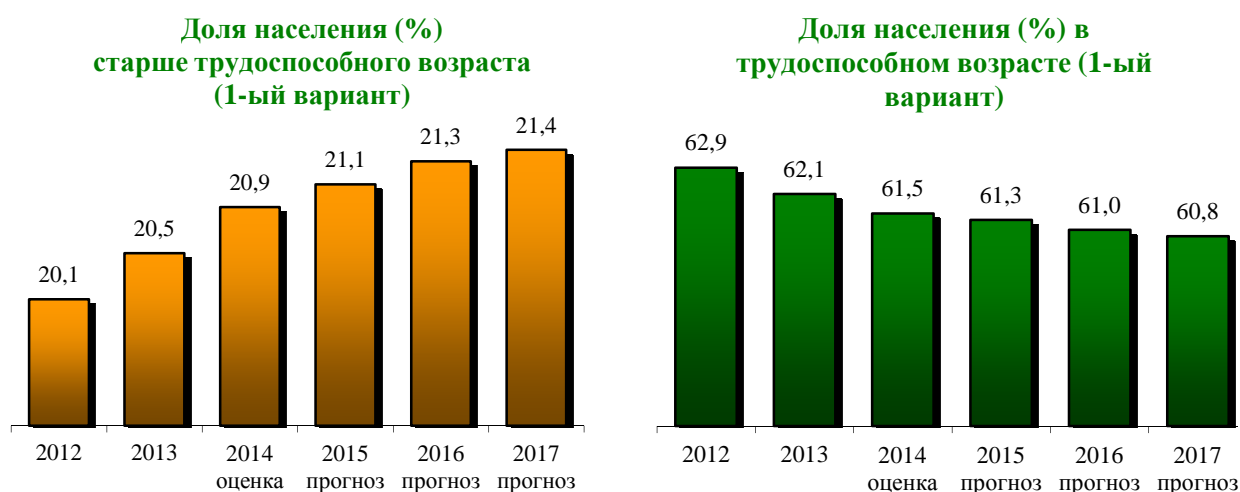
### Демографическая ситуация

В 2015-2017 годах демографическая ситуация останется стабильной – прирост среднегодовой численности населения прогнозируется на уровне 6,2-6,5 тыс. человек в год.

В среднесрочной перспективе прогнозируется дальнейшее повышение коэффициента рождаемости с 13,8 на 1 000 человек населения в 2014 году до 14,0 в 2017 году. Рост показателя будет обусловлен проведением мер по стимулированию рождаемости, снижению числа аборт, внедрению репродуктивных высоких технологий в области экстракорпорального оплодотворения (ЭКО) и социальной поддержке семей с детьми, в том числе улучшение жилищных условий семей.

В период с 2014 по 2017 годы прогнозируется сокращение численности населения в трудоспособном возрасте до 662 тыс. человек (658,1 тыс. человек в 2014 году). Население моложе трудоспособного возраста и старше трудоспособного возраста будет увеличиваться. Численность населения моложе трудоспособного возраста составит в 2017 году 193,8 тыс. человек, что больше показателя 2014 года на 5,5 тыс. человек или на 2,9%. Численность населения старше трудоспособного возраста вырастет по сравнению с 2014 годом на 9,4 тыс. человек или на 4,1%, и составит в 2017 году 233 тыс. человек. Эта тенденция приведет к росту демографической нагрузки, которая увеличится с 626 нетрудоспособных на 1000 лиц трудоспособного возраста в 2014 году до 645 в 2017 году.

Увеличение доли старших возрастных групп населения предопределяет увеличение смертности населения. Сохранение коэффициента смертности на уровне 11,7 человек на 1 000 человек населения в 2017 году будет достигнуто за счёт реализации мероприятий, направленных на снижение смертности населения от сердечнососудистых заболеваний, новообразований, в результате дорожно-транспортных происшествий, а также в связи с реализацией «антитабачного» закона.



Снижение численности населения в трудоспособном возрасте может вызвать дефицит предложения на рынке труда. Проблема заключается не только в абсолютном сокращении численности людей в рабочих возрастах (её решением может стать развитие трудозамещающих технологий), но и в старении рабочей силы, что может сказаться на способности к восприятию инноваций. Одним из решений проблемы может стать увеличение числа работающих за счёт миграционного прироста (более 90% прибывающих на территорию, находятся в трудоспособном возрасте). В среднесрочной перспективе прогнозируется рост значений показателя миграционного прироста примерно на 10% - с 3,5 на 10 тыс. населения в 2014 году до 3,9 в 2017 году.

Реализация мер в сфере демографического развития позволит увеличить ожидаемую продолжительность жизни в регионе до 71,7 лет к 2017 году (70,5 лет в 2014 году).

С учетом перечисленных факторов демографическая политика Томской области будет направлена на улучшение здоровья и рост продолжительности жизни населения, повышение рождаемости и создание благоприятных условий для жизнедеятельности семьи, оптимизацию миграционных процессов, адаптацию экономики и социальной инфраструктуры к процессу старения населения.

#### *Занятость населения, рынок труда*

Состояние рынка труда Томской области и уровень занятости населения в 2015-2017 годах будет определяться:

1. Уменьшением численности трудовых ресурсов Томской области в связи с сокращением доли населения трудоспособного возраста в прогнозный период, что приведёт к уменьшению численности экономически активного населения с 516 тыс. человек в 2013 году до 510,2 тыс. человек в 2017 году (по второму варианту – до 510,9 тыс.). С учетом того, что коэффициент экономической активности населения средних возрастных групп (30-49) уже близок к максимальному, поддержание численности экономически активного населения будет осуществляться за счет вовлечения в трудовую деятельность молодежи и лиц пенсионного возраста.

2. Увеличением потребности экономики в высококвалифицированных специалистах в структуре спроса на кадры.

3. Степенью активности спроса на рабочую силу со стороны реального сектора экономики в зависимости от эффективности реализации инвестиционных и инновационных проектов, создающих новые рабочие места;

4. Реализацией государственных программ на рынке труда. Мероприятия государственной программы «Содействие занятости населения» направлены на формирование рациональной структуры занятости населения, повышении конкурентоспособности рабочей силы, развитие профориентации и переподготовки кадров с учетом спроса со стороны экономики. Также планируется реализация мероприятий по созданию условий, способствующих повышению качества рабочей силы, развитию её территориальной и профессиональной мобильности.

Прогноз численности занятых в экономике Томской области на 2015 - 2017 годы выполнен с учетом экономической конъюнктуры, интенсификации процессов трудовой миграции и реализацией комплекса мер по сохранению экономической активности лиц, вышедших на пенсию. Численность занятых в экономике в 2017 году сохранится на уровне 2014 года и составит 497,4 тыс. человек (по второму варианту – увеличится до 502,6 тыс. человек).

Модернизация экономики и снижение трудоёмкости производства, рост производительности труда окажут воздействие на снижение численности работников организаций, которая в 2015 году сократится примерно до 326 тыс. человек и в дальнейшем стабилизируется на этом уровне. При этом если для предприятий обрабатывающего сектора будет наиболее характерна тенденция сокращения среднесписочного персонала, то в сфере оказания услуг населению, напротив, прогнозируется увеличение численности работающих.

В условиях снижения объемов производства и ухудшения экономических ожиданий организации, начиная со второй половины 2014 года, будут оптимизировать свои издержки на труд. Это приведет, начиная с 2015 года, к росту общей безработицы, которая по прогнозу в 2015 году составит 7,3% (по второму варианту – 6,7%), с дальнейшей стабилизацией к 2017 году на уровне 7% (по второму варианту – 6,2%).

В результате реализации программных мероприятий, направленных на сокращение зарегистрированной безработицы и снижение напряженности рынка труда, эффективной работы служб занятости населения зарегистрированная безработица снижается ежегодно примерно на 0,1 п.п. В 2017 году по прогнозу она составит 1,6% (по второму варианту – 1,5%). Численность лиц, зарегистрированных в службе занятости в качестве безработных, сократится на 0,6 тыс. чел. до 8,2 тыс. человек (по второму варианту – до 7,7 тыс. чел.).

### *Уровень жизни населения*

В среднесрочном периоде продолжится рост показателей уровня жизни населения.

В 2015 году ожидается рост *денежных доходов в расчете на душу населения* в номинальном выражении на 106,6% по сравнению с 2014 годом (2 вариант – на 107,3%). В 2017 году данный показатель составит 27 264 рубля (2 вариант – 27 475 рублей) и возрастет по сравнению с 2013 годом в 1,35 раз (2 вариант – в 1,36 раз) за счет увеличения фонда заработной платы работников бюджетной сферы в связи с реализацией указов Президента Российской Федерации, а также за счет ежегодной индексации пенсий.

Принимая во внимание ожидаемое снижение индекса потребительских цен в период 2015–2017 годы, прогнозируется постепенное увеличение *реальных располагаемых денежных доходов населения* Томской области со 100,5% в 2014 году до 103,5% (2 вариант – 104,4%) в 2017 году. В среднесрочном периоде рост реальных располагаемых денежных доходов будет сдерживаться увеличением объемов платежей, связанных с обязательствами по

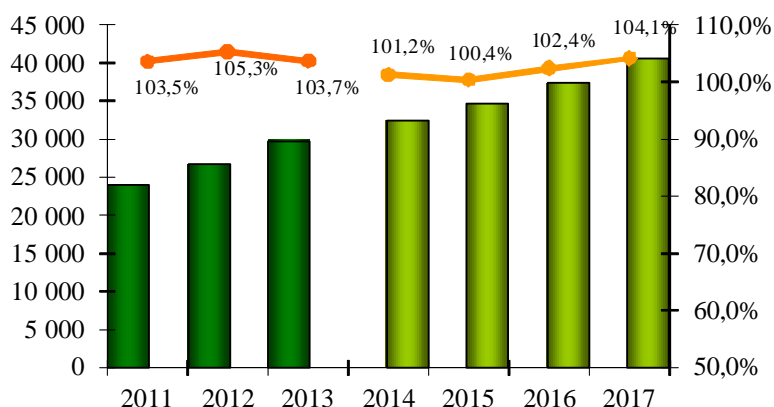
обслуживанию кредитов, умеренными темпами роста заработной платы и доходов от предпринимательской деятельности.

Темп роста *среднемесячной номинальной заработной платы* ожидается в 2015 году на уровне 107,4% к предыдущему году (2 вариант – 107,8%), в 2016 году – 107,6% (108,2%), в 2017 – 108,6% (109,1%). Таким образом, среднемесячная заработная плата увеличится к 2017 году в 1,36 раз в сравнении с 2013 годом, и составит 40 570 рублей (по 2 варианту – 41 112 рублей). Замедление динамики показателя в среднесрочном периоде обусловлено снижением темпов роста фонда заработной платы работников бюджетной сферы в 2015 году до 108,7% (2013 год – 119,7%). Основное повышение фонда заработной платы работников бюджетной сферы в связи с реализацией указов Президента Российской Федерации уже произошло в 2013 - 2014 годах, в 2015-2017 годах темпы роста данного показателя замедляются. В реальном секторе, где занято 64% работающих, темпы роста фонда заработной платы также снижаются в сравнении с предыдущим периодом до 106% (2013 год – 107,8%). Основное снижение темпов роста ожидается по отрасли добычи полезных ископаемых (доля в общем фонде заработной платы 12,5%) с показателя 113,6% в 2013 году до 106,5% в 2015 году. Это связано с общим ухудшением экономической ситуации в отрасли и установлением с 2015 года тарифа страховых взносов на ОМС работающего населения в размере 5,1% сверх предельной величины базы для начисления страховых взносов, что может потребовать от отрасли оптимизации и сокращения фонда заработной платы.

Снижение темпов роста среднемесячной заработной платы в условиях высокой инфляции и ужесточения условий на рынке потребительского кредитования повлечет за собой сокращение потребления и как следствие сдержанные возможности роста экономики.

Динамика *реальной заработной платы* ожидается в 2015 – 2017 годах обратно пропорциональной динамике индекса потребительских цен. В 2015 году наблюдается снижение реальной заработной платы до 100,4%. В 2016 – 2017 годах на фоне сокращения оттока капитала, по мере снижения геополитической напряженности и восстановления интереса бизнеса к инвестированию в расширение производства, годовые темпы роста экономики повысятся, инфляция снизится, что приведет к повышению реальной заработной платы до 104,1% (104,7%) в 2017 году.

Динамика среднемесячной заработной платы работников (1-ый вариант прогноза)



- Среднемесячная заработная плата (факт), рублей
- Среднемесячная заработная плата (оценка, прогноз), рублей
- Реальная заработная плата (факт), %
- Реальная заработная плата (оценка, прогноз), %

В прогнозном периоде (2015 – 2017 годы) рост среднего размера *пенсий* сохранит свою положительную динамику, что связано с ежегодной индексацией пенсий в феврале и апреле. В 2015 году значение показателя составит 12 750 рублей (2 вариант – 12 930 рублей), темп роста 106,6% (2 вариант – 108,1%). В конце прогнозного периода (в 2017 году) средний размер пенсии увеличится на 31,9% в сравнении с показателем 2013 года и составит 14 480 рублей (по 2 варианту – 14 900 рублей), что в реальном выражении составит 102,2% (103,3%). Данный темп роста связан с предполагаемой дополнительной индексацией страховой пенсии на 2% в 2016-2017 годах. На областном уровне гражданам, размер пенсии которых с учетом мер социальной поддержки сложится ниже величины прожиточного минимума пенсионера, в заявительном порядке будет осуществляться социальная доплата к пенсии.

В среднесрочном периоде вместе с повышением потребительских цен продолжится рост величины *прожиточного минимума*. В 2017 году прожиточный минимум в среднем на душу населения Томской области возрастет до 10 112 рубля, что на 29,3% выше, чем в 2013 году. Рост обусловлен более высоким по сравнению со среднероссийским показателем индекса потребительских цен, что в свою очередь, объясняется наличием территорий, приравненных к районам Крайнего Севера и территориальной замкнутостью Томской области - данное положение приводит к ценовому монополизму и снижает конкуренцию.

Увеличение размера прожиточного минимума и невысокие темпы роста реальных доходов населения в прогнозном периоде окажут сдерживающее влияние на темпы снижения уровня бедности населения Томской области, который по прогнозу составит 15,3% в 2017 году.

## **Здравоохранение**

Деятельность органов здравоохранения в среднесрочной перспективе направлена на достижение цели «Улучшение демографической ситуации на территории Томской области по управляемым здравоохранением причинам путем создания интегрированной пациентоориентированной системы здравоохранения».

Достижение цели будет обеспечено решением следующих задач:

- обеспечение приоритета профилактики в сфере охраны здоровья и первичной медико-санитарной помощи на основе функционирования общих врачебных практик, модернизации существующей сети фельдшерско-акушерских пунктов, домовых хозяйств;
- повышение эффективности оказания специализированной медицинской помощи; повышение эффективности деятельности службы родовспоможения и детства;
- развитие медицинской реабилитации населения; обеспечение системы здравоохранения высококвалифицированными и мотивированными кадрами, повышение престижа медицинских специальностей;

- совершенствование организации и финансового обеспечения медицинской помощи.

Центральным мероприятием реформирования инфраструктуры здравоохранения Томской области станет создание медицинского холдинга на базе ОГАУЗ «Томская областная клиническая больница» (Северный медицинский городок).

Предполагаемая структура холдинга будет включать в себя важные медицинские объекты: областную клиническую больницу, областной перинатальный центр, детскую инфекционную больницу, патологоанатомическое бюро, радиологическое и хирургическое отделения онкологического диспансера, центр медицины катастроф, бюро судебно-медицинской экспертизы. Кроме того, будет рассмотрена возможность включения в структуру Северного медицинского городка вертолетной площадки.

Перспективы развития здравоохранения Томской области в значительной степени зависят от состояния профессионального уровня и качества подготовки медицинских и фармацевтических кадров как главного ресурса здравоохранения. Решение задач системного развития здравоохранения должно быть направлено не только на оптимизацию использования имеющихся кадровых ресурсов, но и на изменение принципов работы в медицинских коллективах, формирование кадровой политики на уровне каждой медицинской организации, развитие систем подготовки специалистов и руководителей, создание действенного резерва руководящих кадров, продвижение работников по службе в зависимости от их профессионального и личностного потенциала.

В связи со структурными преобразованиями в системе здравоохранения ожидается достижение следующих результатов:

- рост укомплектованности кадрами медицинских организации: 2013 год – 60,3%, 2017 год – до 67%;
- средняя длительность лечения больного в стационаре: 2013 год – 13,8 дней, 2017 год – 11,6;
- смертность от всех причин на 10 тыс. населения: 2013 год – 11,7, 2017 год – 11,7;
- смертность от новообразований (в том числе от злокачественных) на 10 тыс. населения: 2013 год – 212, 2017 год – 205;

В результате реализации майских Указов президента РФ произойдет повышение заработной платы врачей с 41,1 тыс.рублей в 2013 году до 86,5 тыс.рублей в 2017 году, повышение заработной платы среднего медицинского персонала с 27,7 тыс.рублей в 2013 году до 43,3 тыс.рублей в 2017 году, повышение заработной платы младшего медицинского персонала с 15,3 тыс.рублей в 2013 году до 43,3 тыс.рублей в 2017 году. Источниками финансирования наряду с бюджетными средствами и средствами ФОМС станут средства от реструктуризации сети, оптимизации численности персонала, внебюджетные доходы.

В результате планируемых преобразований ожидается увеличение уровня удовлетворенности населения медицинской помощью с 37,2% в 2013 году до 44% в 2017 году.

## Образование

В целях решения проблемы нехватки мест в учреждениях *дошкольного образования*, а также выполнения Указа Президента реализуется Государственная программа «Обеспечение доступности и развития дошкольного образования в Томской области на 2013–2017 годы». За период 2015-2017 годов планируется создать более 5,5 тыс. дополнительных дошкольных мест в результате проведения следующих мероприятий:

- 1) создание дополнительных мест в действующих образовательных учреждениях;
- 2) перепрофилирование зданий, ранее используемых не по целевому назначению;
- 3) строительство дошкольных образовательных учреждений;
- 4) стимулирование создания семейных групп по присмотру и уходу за детьми негосударственными организациями;
- 5) введение дополнительных мест с использованием механизмов частно-государственного партнерства.

В результате охват детей от 3 до 7 лет формами дошкольного образования от реальной потребности составит 100% к 2015 году.

В Томской области идет формирование оптимальной структуры сети *общего и дополнительного образования*, которая при эффективном использовании ресурсов способна обеспечить доступность качественного образования. Основной целью в сфере общего образования является повышение качества образования и содействие раскрытию творческого потенциала детей Томской области.

По демографическим причинам в среднесрочной перспективе ожидается рост численности учащихся общеобразовательных школ до 116,4 тыс. человек в 2017 году. Наиболее актуальной эта проблема является для города Томска: в течение 2014 - 2015 годов необходимо строительство 8 новых школ на 6 390 ученических мест, в том числе в микрорайонах с интенсивной застройкой. Общее количество необходимых дополнительных мест по другим муниципальным образованиям Томской области составляет 2 140 тыс. мест.

Общая дополнительная прогнозная потребность в создании дополнительных ученических мест за период 2014 - 2018 годов составляет 19,5 тыс. мест. При выполнении поставленных задач, к 2017 году удельный вес численности обучающихся общим образованием, которым представлена возможность обучаться в соответствии с ФГОС, составит 91%.

Снижение численности молодежи в возрасте 16-21 года на 19,9% процентов в 2017 году по сравнению с уровнем 2013 года предопределяет сокращение числа обучающихся в учреждениях *профессионального образования* с 23,5 тысяч человек до 20,2 тысяч по первому варианту прогноза.



При этом создание многоуровневых ОУ, открытие новых специальностей и проведение иных мероприятий в системе профессионального образования может привести к повышению привлекательности программ, востребованных на региональном рынке труда. Опережающими темпами будет развиваться предложение коротких программ повышения профессиональной квалификации и жизненных навыков. За счёт этого прогнозируется стабилизация численности обучающихся в учреждениях профессионального образования на уровне 23 тысяч человек к 2017 году по второму, оптимистичному варианту прогноза.

Основные перспективы развития профессионального образования в 2015-2017 годах связаны с реализацией в Томской области проекта по созданию центра образования исследований и разработок («ИНО Томск 2020»), обеспечивающего динамичное развитие ряда приоритетных направлений научно-технологического комплекса страны, подготовку конкурентоспособных на международном уровне кадров и коммерциализацию разработок в инновационном секторе экономики.

Учитывая лидирующие позиции *томских университетов* на фоне общероссийской тенденции сокращения количества университетов и сокращения контрольных цифр приема в высшие учебные заведения, численность студентов вузов, обучающихся на бюджетной основе, в среднесрочной перспективе существенно не изменится. В оптимистичном варианте прогноза в среднесрочном периоде ожидается стабилизация общей численности студентов вузов. Однако в связи с увеличением стоимости обучения в вузах может произойти сокращение студентов, обучающихся на договорной основе, а также дальнейшее сокращение студентов, обучающихся на заочных отделениях, приём на которые в 2014 году составил 52% к уровню 2008 года. Таким образом, в первом варианте прогноза планируется сокращение общей численности студентов вузов с 65 тысяч студентов в 2014 году до 62 тысяч в 2017 году.

#### **4. Основные направления социально-экономической политики Администрации Томской области на 2015-2017 годы**

Социально-экономическая политика Администрации Томской области на среднесрочную перспективу будет определяться на основе приоритетов, сформулированных в Стратегии социально-экономического развития Томской области до 2020 года (далее – Стратегия).

Существенное изменение социально-экономической ситуации в России и Томской области за последние годы, поставленные перед регионом задачи по реализации «майских» Указов Президента Российской Федерации, разработка новых подходов к стратегическому управлению на федеральном уровне, ряд федеральных инициатив и внутренних факторов развития потребовали актуализации действующей Стратегии социально-экономического развития.

В настоящее время ведется комплексная работа по внесению корректировок в Стратегию с учетом анализа ее промежуточных результатов реализации, а также развития Российской Федерации в целом, соседних регионов, изменений на внутреннем и внешнем рынках. Кроме того, будут учтены требования Федерального закона от 28.06.2014 №172-ФЗ «О стратегическом планировании в Российской Федерации».

Основными приоритетами экономической политики Томской области в прогнозный период являются:

- 1) повышение эффективности бюджетных расходов,
- 2) установление оптимальной налоговой нагрузки, учитывающей интересы государства и бизнеса;
- 3) создание условий для привлечения инвестиций с помощью механизмов, предусмотренных Стандартом инвестиционной привлекательности Томской области;
- 4) стимулирование реализации проектов развития промышленности с применением инструментов поддержки на всех этапах жизненного цикла;
- 5) развитие экспортного потенциала несырьевого бизнеса за счет системной поддержки экспортеров;
- 6) поддержка инновационной деятельности и высокотехнологичных секторов экономики;
- 7) стимулирование применения новых инструментов финансирования проектов (ГЧП, внебюджетные средства и др.);
- 8) социальное развитие и инвестиции в человеческий капитал.

Достижение целей Стратегии в первую очередь будет обеспечено через реализацию в Томской области комплексного проекта федерального значения по созданию в регионе Центра образования, исследований и разработок «ИНО Томск 2020», который в настоящее время актуализируется.

Проект направлен на создание конкурентоспособного и эффективно функционирующего территориального инновационного центра на основе использования научно-технологического, промышленного и социально-экономического потенциала Томской области.

Основой для реализации обновленного проекта будет создание кластеров (кластер ядерных технологий, нефтехимический, лесопромышленный, кластер возобновляемых ресурсов, трудноизвлекаемых ресурсов и др.) и мощных производственных цепочек с учетом имеющегося в регионе ресурсного, человеческого и научного потенциала. Данные задачи отражены в направлении «Передовое производство» актуализированной Стратегии.

Свое место в Концепции сохранит направление «Наука и образование», которое предполагает реализацию мероприятий по созданию университетских кампусов, повышение конкурентоспособности томских университетов и научных организаций, обеспечение востребованности результатов науки со стороны промышленности, а также на участие университетов в развитии инновационных кластеров. Продолжится работа по развитию особой экономической зоны с учетом проводимой в настоящий момент реформы системы управления, в том числе принципов финансирования.

В проекте актуализированной Концепции предусмотрены мероприятия и проекты по развитию томской агломерации, изменению облика городского центра, созданию Томских набережных. Это направление должно обеспечить привлечение и удержание в регионе предпринимательских и инженерных талантов за счет создания комфортного города и повышения качества жизни.

По направлению «Среда» планируется реализация мероприятий по развитию институциональной и организационной среды для реализации проекта. Это внедрение инвестиционного стандарта, улучшения условий ведения бизнеса, расширение законодательной поддержки, внедрение методов проектного управления в исполнительных органах государственной власти и т.д.

Стоит отметить, что те проекты и мероприятия, которые войдут в обновленную Концепцию, будут считаться приоритетными не только в регионе, но и в федеральных министерствах, и учитываться при распределении финансирования государственных программ.

Таким образом, в рамках реализации проекта «ИНО Томск 2020» предполагается достигнуть следующих результатов:

- наличие конкурентоспособной промышленности высоких переделов;
- наличие конкурентоспособного и устойчиво развивающегося сектора исследований и разработок, объединяющего востребованные технологическими кластерами и промышленностью научно-технологические направления;
- сформированная новая технологическая база для экономического роста и модернизации промышленности;
- созданная сеть интегрированных городских территорий, повышенная транспортная доступность агломерации, промышленных площадок, объектов инновационных кластеров.

## **II. ПОРЯДОК РАЗРАБОТКИ И РЕАЛИЗАЦИИ ГОСУДАРСТВЕННЫХ ПРОГРАММ И ИНФОРМАЦИЯ О ФИНАНСИРОВАНИИ КАПИТАЛЬНЫХ ВЛОЖЕНИЙ В ОБЪЕКТЫ В 2015-2017 ГОДЫ**

### **1. О порядке разработки и реализации государственных программ Томской области**

В соответствии с поручением Президента Российской Федерации по обеспечению к 2016 году перехода на программный принцип формирования бюджетов субъектов РФ в 2014 году Администрацией Томской области проводилась работа по формированию областного бюджета на 2015 год и плановый период 2016-2017 годы на основе государственных программ Томской области.

Распоряжением Губернатора Томской области была создана рабочая группа по осуществлению перехода на программный бюджет (далее – рабочая группа) и утвержден план мероприятий, предусматривающий сроки разработки и утверждения необходимых нормативных правовых актов. Результатом работы рабочей группы является:

- разработка и утверждение Порядка принятия решений о разработке государственных программ Томской области, их формирования и реализации;
- утверждение Перечня государственных программ Томской области;
- внесение изменений в Порядок разработки и реализации ведомственных целевых программ Томской области;
- внесение изменений в график составления областного бюджета с учетом программного подхода формирования бюджета.

Порядком принятия решений о разработке государственных программ:

- определены полномочия всех участников государственной программы;
- установлены требования к структуре государственной программы и включаемых в нее расходов;
- описаны признаки отнесения ассигнований к основным мероприятиям (бюджетные инвестиции, расходы, финансируемые из нескольких источников, расходы межведомственного характера) и к ведомственным целевым программам (расходы, финансируемые только из областного бюджета). При этом расходы на содержание аппарата управления исполнительных органов государственной власти Томской области, участвующих в реализации государственной программы, выделены в обеспечивающую подпрограмму.

Перечень государственных программ Томской области включил в себя 23 государственные программы. Все государственные программы Томской области направлены на достижение среднесрочных целей и задач Стратегии социально-экономического развития Томской области. В результате чего обеспечена координация процессов стратегического и бюджетного планирования.

Формирование государственных программ Томской области в новом формате позволило:

- консолидировать в одном документе расходы текущего и капитального характера;
- увеличить долю программного бюджета до 96%;
- увязать цели и задачи исполнительных органов государственной власти Томской области с программными мероприятиями;
- создать прозрачную систему сфер ответственности исполнительных органов государственной власти Томской области при реализации целей и задач Томской области, закрепив за каждой государственной программой и подпрограммой ответственных исполнителей (соисполнителей);
- повысить качество бюджетного планирования программных расходов с учетом ожидаемого результата.

С июня 2014 года исполнительные органы государственной власти Томской области приступили к формированию проектов государственных программ, проведению общественных обсуждений проектов госпрограмм. Планируемый срок утверждения государственных программ Томской области 1 ноября 2014 года.

В результате слаженной работы рабочей группы и всех исполнительных органов государственной власти Томской области впервые будет принят программный бюджет на 2015 год и плановый период 2016 и 2017 годов с опережением на один год срока, установленного Президентом Российской Федерации.

## **2. Финансирование из областного бюджета в 2015-2017 годах объектов капитального строительства областной государственной (муниципальной) собственности и объектов недвижимого имущества, приобретаемого в государственную (муниципальную) собственность**

В конце декабря 2013 года вступили в силу изменения в Бюджетный кодекс Российской Федерации (Федеральный закон от 28.12.2013 № 418-ФЗ) в части положений, регулирующих вопросы финансового обеспечения капитальных вложений в объекты.

В целях приведения нормативных правовых актов Томской области в соответствие с требованиями Федерального закона от 28.12.2013 № 418-ФЗ Администрацией Томской области были утверждены Правила принятия решения о подготовке и реализации бюджетных инвестиций в объекты капитального строительства и приобретении объектов недвижимого имущества (далее - Правила).

Правилами установлен порядок отбора объектов строительства и критерии оценки эффективности расходов на капитальные вложения.

В соответствии с Правилами определены следующие приоритеты финансирования капитальных вложений в объекты:

- завершение переходящих объектов, строительство и (или) проектирование которых начато за счет средств областного бюджета в предыдущие периоды;

- строительство объектов с учетом механизмов государственно-частного партнерства;

- финансирование новых объектов, в большей степени влияющих на социально-экономическое развитие Томской области, способствующих снижению расходов областного бюджета и (или) привлечению доходов в бюджет Томской области, привлечению софинансирования из иных источников;

- принятие решения о включении в проект бюджета расходов на строительство самого объекта при наличии положительного заключения государственной экспертизы на проектно-сметную документацию.

Всего ответственными исполнителями государственных программ Томской области было заявлено на финансирование в 2015-2017 годах 387 объектов капитального строительства (приобретения недвижимого имущества) государственной (муниципальной) собственности – (далее Объекты).

По результатам отбора на 2015-2017 годы запланированы ассигнования на реализацию бюджетных инвестиций в объекты капитального строительства государственной (муниципальной) собственности и приобретение объектов недвижимого имущества государственной (муниципальной) собственности:

2015 год – 1 744 236,5 тыс. рублей,

2016 год – 1 506 073,3 тыс. рублей,

2017 год – 208 853,0 тыс. рублей.

Перечень Объектов и объемы финансирования данных Объектов представлены в приложении 4.

Предусмотренное проектом закона об областном бюджете на 2015 год и плановый период 2016-2017 годы финансирование Объектов будет способствовать социально-экономическому развитию Томской области по следующим направлениям:

1. Национальная экономика (объекты дорожного хозяйства, объекты промышленных парков).

2. Жилищно-коммунальное хозяйство (объекты водохозяйства, газификации, объекты создаваемые (приобретаемые) в рамках мероприятий по переселению граждан из аварийного жилья).

3. Образование (строительство образовательных учреждений и приобретение объектов для размещения образовательных учреждений).

4. Физическая культура и спорт.

При финансировании обозначенных Объектов будет обеспечено:

1. Завершение строительства объектов транспортной и инженерной инфраструктуры для двух промышленных парков в г. Томске;

2. Продолжение реконструкции участка Северной широтной дороги - автомобильной дороги Могильный Мыс-Парабель-Каргасок на участке км 15-км 30 в Колпашевском районе Томской области; строительство мостового перехода через реку Вах, строительство мостового перехода р.Чачамга на автомобильной дороге Белый Яр-Степановка в Верхнекетском районе Томской области, строительство трех мостовых переходов в Парабельском районе,

реконструкция автомобильной дороги Асино-Батурино на участке км 60-км 64, реконструкция автомобильной дороги Зырянское-Громышевка на участке км 27-км 33,8 (в 2017 году), строительство подъезда к терминалу аэропорта г. Томка (в 2016 году), строительство дорог с твердым покрытием до сельских населенных пунктов Томской области, не имеющих круглогодичной связи с сетью дорог общего пользования в 4-х муниципальных образованиях;

3. Приобретение 30 жилых помещений многодетным семьям, имеющим на момент предоставления жилого помещения, пять и более детей;

4. Газоснабжение 6 населенных пунктов Томской области;

5. Строительство системы водоснабжения микрорайона Новоспасский с. Коларово, водопровода и станции обезжелезивания воды в с. Александровском, реконструкция напорного канализационного коллектора от КНС-Обь в г. Стрежевой, водозабора и станции очистки питьевой воды в г. Асино;

6. Строительство школы в с. Нижняя Тига Чаинского района и реконструкция пристройки к дошкольному образовательному учреждению «Алёнушка» в Каргасокском районе;

7. Приобретение 15 зданий для размещения дошкольных образовательных учреждений на территории 9 муниципальных образований Томской области в рамках действующего соглашения о государственно-частном партнерстве;

8. Приобретение 1 здания для размещения общеобразовательного учреждения и 6 зданий для размещения дошкольных образовательных учреждений в г. Томске в рамках планируемого к заключению соглашения о государственно-частном партнерстве;

9. Завершение строительства многопрофильного спортивного комплекса по ул. Калинина в г. Северске;

10. Реализация мероприятий по переселению граждан из аварийного жилищного фонда.

**Основные показатели социально-экономического развития  
Томской области и России за период 2011-2013 годы**

*в процентах к предыдущему году*

Показатели	2011 год	2012 год	2013 год	2013 в % к 2010
<b>ВРП - Томская область (в основных ценах)</b>	<b>103,6</b>	<b>103,6</b>	<b>100,5*</b>	<b>107,9</b>
<b>ВВП - Россия (в рыночных ценах)</b>	<b>104,3</b>	<b>103,4</b>	<b>101,3**</b>	<b>109,2</b>
<b>Индекс промышленного производства</b>				
<b>Томская область</b>	<b>105,3</b>	<b>103,3</b>	<b>100,7</b>	<b>109,5</b>
<b>Россия</b>	<b>105,0</b>	<b>103,4</b>	<b>100,4</b>	<b>109,0</b>
<b>Ввод в действие жилых домов</b>				
<b>Томская область, тыс. кв.м. жилья</b>	<b>457,6</b>	<b>489,7</b>	<b>531,3</b>	<b>121,6</b>
<b>Россия, млн. кв. м. жилья</b>	<b>62,3</b>	<b>65,7</b>	<b>69,4</b>	<b>118,8</b>
<b>Продукция сельского хозяйства</b>				
<b>Томская область</b>	<b>100,2</b>	<b>95,3</b>	<b>108,8</b>	<b>103,9</b>
<b>Россия</b>	<b>123,0</b>	<b>95,2</b>	<b>106,2</b>	<b>124,4</b>
<b>Инвестиции в основной капитал</b>				
<b>Томская область</b>	<b>123,0</b>	<b>100,7</b>	<b>85,2</b>	<b>105,5</b>
<b>Россия</b>	<b>110,8</b>	<b>106,8</b>	<b>99,8</b>	<b>118,1</b>
<b>Реальные располагаемые денежные доходы населения</b>				
<b>Томская область</b>	<b>101,5</b>	<b>102,2</b>	<b>104,5</b>	<b>108,4</b>
<b>Россия</b>	<b>100,5</b>	<b>104,6</b>	<b>103,3</b>	<b>108,6</b>
<b>Сводный индекс потребительских цен, в % (декабрь к декабрю предыдущего года)</b>				
<b>Томская область</b>	<b>106,1</b>	<b>107,4</b>	<b>106,6</b>	<b>х</b>
<b>Россия</b>	<b>106,1</b>	<b>106,6</b>	<b>106,5</b>	<b>х</b>
<b>Оборот розничной торговли</b>				
<b>Томская область</b>	<b>104,4</b>	<b>106,6</b>	<b>104,8</b>	<b>116,6</b>
<b>Россия</b>	<b>107,1</b>	<b>106,3</b>	<b>103,9</b>	<b>118,3</b>
<b>Платные услуги населению</b>				
<b>Томская область</b>	<b>97,8</b>	<b>103,5</b>	<b>101,6</b>	<b>102,8</b>
<b>Россия</b>	<b>103,2</b>	<b>103,5</b>	<b>102,1</b>	<b>109,1</b>

\* Оценка Департамента экономики Администрации Томской области

\*\* Оценка Минэкономразвития Российской Федерации

х) данные не рассчитываются



## Основные показатели прогноза социально-экономического развития Томской области на 2015-2017 годы

Показатели	Единица измерения	2012	2013	2014	2014	2015 - прогноз		2016 - прогноз		2017 - прогноз	
		факт	факт	7 мес - факт	оценка	1 вар.	2 вар.	1 вар.	2 вар.	1 вар.	2 вар.
<b>Демографические показатели</b>											
Численность постоянного населения (среднегодовая)	тыс. чел.	1 061,0	1 067,2	x	1 073,2	1 079,3	1 079,3	1 085,7	1 085,7	1 092,2	1 092,2
в том числе:											
- городского	тыс. чел.	753,6	761,7	x	769,8	778,1	778,1	786,4	786,4	794,9	794,9
- сельского	тыс. чел.	307,4	305,5	x	303,4	301,3	301,3	299,3	299,3	297,4	297,4
Средняя продолжительность жизни	число лет	70,1	70,3	x	70,5	70,9	70,9	71,3	71,3	71,7	71,7
Общий коэффициент рождаемости	число родившихся на 1000 населения	13,6	13,8	13,1	13,8	13,9	13,9	13,9	13,9	14,0	14,0
Общий коэффициент смертности	число умерших на 1000 населения	11,9	11,7	12,0	11,7	11,7	11,7	11,7	11,7	11,7	11,7
Коэффициент естественного прироста	на 1000 человек населения	1,7	2,1	1,1	2,1	2,2	2,2	2,2	2,2	2,3	2,3
Коэффициент миграционного прироста	на 10000 человек населения	45,0	35,0	9,4	35,2	35,5	35,5	36,9	36,9	38,4	38,4
<b>Валовой региональный продукт</b>											
в основных действующих ценах	млн. рублей	374 171,6	400 423,6	x	423 579,4	447 196,6	455 331,5	472 571,8	489 360,9	501 354,5	527 429,3
в основных сопоставимых ценах	в % к пред. году	103,6	100,5	x	98,3	100,9	102,6	101,2	102,8	101,9	103,3
<b>Объем отгруженных товаров собственного производства, выполненных работ и услуг собственными силами по видам деятельности (итога по разделам С, D, E)</b>											
- в действующих ценах	млн. рублей	288 369,9	295 272,4	179 447,5	316 369,2	334 749,2	339 768,1	352 008,6	362 142,5	366 244,5	380 453,1
- индекс промышленного производства	в % к пред. году	103,3	100,7	98,2	98,9	101,3	102,8	101,1	102,4	101,6	102,9
в т.ч. по видам деятельности:											
<b>Раздел С "Добыча полезных ископаемых"</b>											
в действующих ценах	млн. рублей	154 049,1	139 336,7	89 242,8	146 252,0	152 877,3	154 383,3	159 962,7	162 154,7	164 156,8	165 939,4
- индекс промышленного производства	в % к пред. году	102,7	98,6	95,2	96,0	101,8	102,2	101,3	101,5	101,9	102,1
- удельный вес в общем объеме отгруженных товаров	%	53,4	47,2	49,7	46,2	45,7	45,4	45,4	44,8	44,8	43,6

Показатели	Единица измерения	2012	2013	2014	2014	2015 - прогноз		2016 - прогноз		2017 - прогноз	
		факт	факт	7 мес - факт	оценка	1 вар.	2 вар.	1 вар.	2 вар.	1 вар.	2 вар.
<b>Раздел D "Обрабатывающие производства"</b>											
- в действующих ценах	млн. рублей	106 362,4	129 394,8	73 020,6	141 921,8	152 866,2	155 599,8	162 054,6	168 367,5	171 693,3	181 900,8
- индекс промышленного производства	в % к пред. году	102,1	110,1	102,3	101,1	101,0	103,4	101,0	103,2	101,5	103,6
- удельный вес в общем объеме отгруженных товаров	%	36,9	43,8	40,7	44,9	45,7	45,8	46,0	46,5	46,9	47,8
в том числе:											
<b>Производство пищевых продуктов, включая напитки, и табака</b>											
- в действующих ценах	млн. рублей	20 939,5	23 730,3	13 812,3	26 110,9	27 415,2	28 105,8	28 465,2	29 989,6	29 319,6	31 778,8
- индекс промышленного производства	в % к пред. году	112,5	134,6	116,2	104,0	100,9	103,5	101,1	104,1	101,3	104,4
<b>Обработка древесины и производство изделий из дерева</b>											
- в действующих ценах	млн. рублей	7 005,8	7 761,1	4 340,9	8 974,5	9 879,9	10 024,1	10 754,5	11 091,0	11 561,8	12 143,4
- индекс промышленного производства	в % к пред. году	114,7	90,0	114,9	106,6	103,2	105,1	103,3	105,3	103,0	105,0
<b>Производство кокса, нефтепродуктов и ядерных материалов</b>											
- в действующих ценах	млн. рублей	20 183,6	36 470,4	18 049,1	39 344,3	41 663,2	41 302,9	43 240,5	42 963,3	44 512,8	44 329,3
- индекс промышленного производства	в % к пред. году	85,1	95,7	81,7	97,0	101,5	101,8	100,4	100,7	100,2	100,6
<b>Химическое производство</b>											
- в действующих ценах	млн. рублей	17 119,6	21 972,6	13 777,8	25 239,9	28 268,7	29 720,0	30 817,9	33 211,9	34 251,6	36 879,6
- индекс промышленного производства	в % к пред. году	105,1	127,3	120,1	105,0	100,0	105,7	100,2	102,9	103,1	103,2
<b>Производство резиновых и пластмассовых изделий</b>											
- в действующих ценах	млн. рублей	2 431,2	2 333,9	2 533,0	4 133,9	4 490,3	4 523,4	4 757,0	4 844,7	4 981,8	5 114,3
- индекс промышленного производства	в % к пред. году	127,7	105,4	163,5	115,0	100,2	101,5	100,7	102,0	100,5	101,5
<b>Производство электро-, электронного и оптического оборудования</b>											
- в действующих ценах	млн. рублей	20 101,4	18 601,2	8 996,4	20 138,5	22 063,7	22 245,8	23 937,6	24 870,5	25 895,4	28 122,7
- индекс промышленного производства	в % к пред. году	94,8	98,1	91,5	101,3	101,0	102,4	101,8	105,0	101,6	106,2
<b>Раздел E " Производство и распределение электроэнергии, газа и воды"</b>											
- в действующих ценах	млн. рублей	27 958,4	26 540,9	17 184,1	28 195,5	29 005,7	29 785,0	29 991,3	31 620,3	30 394,4	32 612,9
- индекс промышленного производства	в % к пред. году	113,4	85,8	102,9	103,0	100,1	102,8	100,3	102,9	100,5	102,3
- удельный вес в общем объеме отгруженных товаров	%	9,7	9,0	9,6	8,9	8,7	8,8	8,5	8,7	8,3	8,6

Показатели	Единица измерения	2012	2013	2014	2014	2015 - прогноз		2016 - прогноз		2017 - прогноз	
		факт	факт	7 мес - факт	оценка	1 вар.	2 вар.	1 вар.	2 вар.	1 вар.	2 вар.
<b>Производство важнейших видов продукции</b>											
Нефть, включая газовый конденсат	тыс.тонн	12 263,6	11 912,5	6 504,3	11 508,0	11 332,7	11 384,2	11 505,4	11 569,9	11 661,9	11 708,5
Газ природный и попутный	млрд. куб. м	5,0	5,4	3,0	5,0	5,8	5,8	5,8	5,9	6,1	6,1
Бензин автомобильный	млн.тонн	0,04	0,04	0,02	0,04	0,04	0,05	0,04	0,05	0,05	0,05
Лесоматериалы, продольно распиленные или расколотые, отдельные на слои или лущеные, толщиной более 6 мм, шпалы железнодорожные или трамвайные деревянные, непропитанные	млн.куб.м	0,3	0,3	0,2	0,4	0,4	0,4	0,4	0,5	0,4	0,5
Древесина необработанная	млн. куб. м	1,6	1,3	0,8	2,2	2,4	2,6	2,5	3,0	2,6	3,5
Пиво	тыс. дкл	16 017,0	15 907,9	9 659,2	16 100,0	15 600,0	16 400,0	15 200,0	16 500,0	15 500,0	16 500,0
Водка	тыс. дкл	103,2	4,1								
Электроэнергия	млрд.кВт.ч	5,8	4,8	2,9	4,6	4,5	4,7	4,5	4,9	4,5	5,0
<b>Сельское хозяйство</b>											
<b>Продукция сельского хозяйства в хозяйствах всех категорий</b>											
- в действующих ценах	млн. рублей	19 576,2	23 044,3	8 873,7	24 581,1	24 343,7	24 564,6	25 747,8	26 148,2	27 249,9	27 827,1
- в сопоставимых ценах	в % к пред. году	95,3	108,8	96,6	100,0	100,1	101,3	100,7	101,5	101,0	101,7
в том числе:											
<i>Растениеводство</i>											
- в действующих ценах	млн. рублей	6 041,8	9 354,0	104,7	9 627,2	9 804,6	9 893,3	10 227,0	10 392,5	10 679,7	10 971,5
- в сопоставимых ценах	в % к пред. году	80,9	129,9	106,6	101,6	100,4	101,6	100,2	101,2	100,7	102,1
<i>Животноводство</i>											
- в действующих ценах	млн. рублей	13 534,4	13 690,3	8 769,0	14 953,9	14 539,1	14 671,3	15 520,8	15 755,7	16 570,2	16 855,6
- в сопоставимых ценах	в % к пред. году	103,4	99,6	96,5	99,3	100,0	101,1	100,9	101,6	101,1	101,5
<b>Производство основных видов сельскохозяйственной продукции (по всем категориям хозяйств)</b>											
<i>Зерно (в весе после доработки)</i>	тыс. т	146,6	320,1	x	325,0	340,0	350,0	340,0	365,0	345,0	380,0
<i>Картофель</i>	тыс. т	207,4	249,0	x	255,0	250,0	251,0	250,0	254,0	251,0	255,0
<i>Овощи</i>	тыс. т	92,3	94,4	x	95,0	95,5	97,0	96,0	97,5	96,8	98,5
<i>Производство скота и птицы на убой (в живом весе)</i>	тыс. т	109,0	120,0	65,9	120,1	120,1	121,4	121,0	123,3	122,0	125,0
<i>Молоко</i>	тыс. т	165,2	144,3	84,2	140,0	140,0	142,0	142,0	144,8	144,8	147,7
<i>Яйца</i>	млн. шт.	138,9	122,3	69,1	122,3	120,0	122,5	120,0	123,0	120,0	123,7

Показатели	Единица измерения	2012	2013	2014	2014	2015 - прогноз		2016 - прогноз		2017 - прогноз	
		факт	факт	7 мес - факт	оценка	1 вар.	2 вар.	1 вар.	2 вар.	1 вар.	2 вар.
<b>Транспорт</b>											
Протяженность автомобильных дорог общего пользования с твердым покрытием (федерального, регионального и муниципального, местного значения)	км	6967,3	7104,9	x	7 128,6	7 130,6	7 133,6	7 132,6	7 134,6	7 134,6	7 138,6
Удельный вес автомобильных дорог с твердым покрытием в общей протяженности автомобильных дорог общего пользования	%	72,70	70,90	x	71,10	71,10	71,20	71,20	71,20	71,20	71,20
<b>Инвестиции</b>											
<b>Объем инвестиций (в основной капитал) за счет всех источников финансирования</b>											
- в действующих ценах	млн. рублей	108 304,4	102 035,8	44653,4*	101 488,5	109 821,0	113 141,5	116 211,8	122 851,5	123 593,0	133 506,0
- в сопоставимых ценах	в % к пред. году	100,7	85,2	89,4*	94,4	103,0	106,2	101,0	103,9	102,1	104,5
<b>Объем инвестиций в основной капитал за счет всех источников финансирования (без субъектов малого предпринимательства и объемов инвестиций, не наблюдаемых прямыми статистическими методами) - всего</b>											
- в действующих ценах	млн. рублей	82 255,9	80 423,7	34347,7*	81 180,8	87 856,8	89 794,8	90 790,5	95 233,7	94 707,2	101 913,0
- в сопоставимых ценах	в % к пред. году	96,8	87,3	87,8*	95,8	103,0	105,3	98,4	100,8	99,5	102,1
в том числе по видам экономической деятельности (без субъектов малого предпринимательства и параметров неформальной деятельности)											
<b>Раздел А: Сельское хозяйство, охота и лесное хозяйство</b>											
- в действующих ценах	млн. рублей	1 894,0	1 554,1	526,8*	1 641,10	1 735,2	1 755,7	1 842,8	1 904,3	1 957,2	2 084,3
- в сопоставимых ценах	в % к пред. году	157,7	80,5	99,1*	100,19	101,22	102,51	101,34	103,79	101,93	105,24
<b>Раздел С: Добыча полезных ископаемых</b>											
- в действующих ценах	млн. рублей	28 825,4	34 982,2	19839,1*	37 845,0	39 968,7	40 319,2	33 821,1	35 495,2	30 818,7	33 043,9
- в сопоставимых ценах	в % к пред. году	81,9	105,4	94,3*	102,5	100,5	101,5	80,4	83,7	87,0	88,8
<b>Раздел D: Обрабатывающие производства</b>											
- в действующих ценах	млн. рублей	12 197,8	11 633,5	2935,5*	7 104,4	9 673,6	10 482,0	15 871,8	17 010,8	19 198,6	20 783,1
- в сопоставимых ценах	в % к пред. году	86,2	85,0	43,9*	57,9	129,6	140,5	155,8	154,3	115,4	116,6

Показатели	Единица измерения	2012	2013	2014	2014	2015 - прогноз		2016 - прогноз		2017 - прогноз	
		факт	факт	7 мес - факт	оценка	1 вар.	2 вар.	1 вар.	2 вар.	1 вар.	2 вар.
<b>Раздел Е: Производство и распределение электроэнергии, газа и воды</b>											
- в действующих ценах	млн. рублей	4 651,1	2 166,8	849,4*	2 245,0	2 576,5	2 568,0	2 887,2	2 924,1	3 319,8	3 468,3
- в сопоставимых ценах	в % к пред. году	204,2	45,7	194,1*	107,1	100,3	100,0	106,4	108,2	109,7	113,2
<b>Раздел F: Строительство</b>											
- в действующих ценах	млн. рублей	1 505,3	453,1	409,1*	606,0	644,0	661,0	689,0	729,0	740,0	805,0
- в сопоставимых ценах	в % к пред. году	94,1	29,5	230,3*	126,9	101,1	103,9	101,6	104,8	102,5	105,4
<b>Раздел G: Оптовая и розничная торговля; ремонт автотранспортных средств, мотоциклов, бытовых изделий и предметов личного пользования</b>											
- в действующих ценах	млн. рублей	490,0	1 411,5	123,4*	900,0	600,0	1 050,0	700,0	1 250,0	800,0	1 655,0
- в сопоставимых ценах	в % к пред. году	115,0	271,7	31,5*	60,5	63,4	111,1	110,8	113,2	109,1	126,3
<b>Раздел H: Гостиницы и рестораны</b>											
- в действующих ценах	млн. рублей	161,0	253,4	11,2*	205,0	216,0	218,0	229,0	500,0	243,0	600,0
- в сопоставимых ценах	в % к пред. году	35,1	153,6	76*	76,8	100,3	101,3	100,7	218,0	101,3	114,5
<b>Раздел I: Транспорт и связь</b>											
- в действующих ценах	млн. рублей	11 671,5	10 375,5	4235,1*	13 143,1	13 853,1	13 893,4	14 667,9	14 766,7	15 402,0	15 990,9
- в сопоставимых ценах	в % к пред. году	92,3	88,3	120,9*	120,2	100,3	100,7	100,6	101,0	100,2	103,3
<b>Раздел K: Операции с недвижимым имуществом, аренда и предоставление услуг</b>											
- в действующих ценах	млн. рублей	13 904,7	10 950,5	4003,5*	11 210,0	12 190,6	12 297,8	13 224,5	13 492,5	14 833,4	15 615,9
- в сопоставимых ценах	в % к пред. году	123,1	74,2	87,2*	97,1	103,5	104,5	103,0	104,3	107,0	110,4
<b>Раздел M: Образование</b>											
- в действующих ценах	млн. рублей	2 520,3	2 584,5	720,5*	2 746,4	2 902,1	2 922,5	3 094,7	3 150,4	3 321,2	3 395,5
- в сопоставимых ценах	в % к пред. году	134,4	98,0	132,2*	100,8	100,5	101,3	101,3	102,5	102,4	102,8
<b>Раздел N: Здравоохранение и предоставление социальных услуг</b>											
- в действующих ценах	млн. рублей	1 587,0	1 592,7	322,6*	826,6	878,4	902,5	946,1	988,2	1 042,4	1 159,4
- в сопоставимых ценах	в % к пред. году	145,3	98,2	48,6*	49,2	101,1	104,0	102,3	104,1	105,1	112,0
<b>Раздел O: Предоставление прочих коммунальных, социальных и персональных услуг</b>											
- в действующих ценах	млн. рублей	556,7	802,8	156,8*	849,5	893,0	912,0	948,0	989,0	1 017,0	1 102,0
- в сопоставимых ценах	в % к пред. году	125,2	141,0	249,3*	100,4	100,0	102,3	100,8	103,1	102,4	106,3

Показатели	Единица измерения	2012	2013	2014	2014	2015 - прогноз		2016 - прогноз		2017 - прогноз	
		факт	факт	7 мес - факт	оценка	1 вар.	2 вар.	1 вар.	2 вар.	1 вар.	2 вар.
<b>Инвестиции в основной капитал по источникам финансирования (по крупным и средним предприятиям):</b>											
Собственные средства предприятий	млн. рублей	40 016,2	41 918,2	21927*	43 544,6	46 743,1	46 028,9	46 929,2	48 168,9	48 654,2	50 457,3
Привлеченные средства	млн. рублей	42 239,7	38 505,5	12420,7*	35 312,2	38 653,6	41 355,9	41 497,2	44 832,8	44 044,9	53 106,5
бюджетные средства	млн. рублей	10 415,2	8 783,8	1672,3*	11 382,0	8 448,0	8 870,4	7 158,4	7 516,3	7 643,6	8 025,8
<b>Строительство</b>											
Объем выполненных работ по виду деятельности "строительство" (раздел F)											
- в действующих ценах	млн. рублей	38672,4	36881,4	20293,5	38541,1	39699,5	40254,1	41577,7	43161,7	44021,5	46818,4
- в сопоставимых ценах	в % к пред. году	91,6	94,3	109,5	104,5	100,2	101,6	100,8	103,0	102,1	104,3
<b>Ввод в действие жилых домов</b>	тыс. кв. м общей площади	489,7	531,3	262,0	532,0	549,3	682,4	573,1	777,9	611,4	863,5
<b>Финансы организаций</b>											
Сальдированный финансовый результат	млн.руб.	37 170,4	34 096,8	21 271,2	41 429,6	50 000,0	51 098,5	51 406,4	53 218,9	54 072,5	56 716,2
Прибыль прибыльных организаций	млн.руб.	47 532,9	49 051,3	29 190,2	59 483,8	64 535,7	65 183,2	68 342,5	69 792,6	72 158,0	74 571,0
Убытки убыточных организаций	млн.руб.	10 362,5	14 954,5	7 919,0	18 054,2	14 535,6	14 084,7	16 936,1	16 573,6	18 085,5	17 854,9
Доля прибыльных организаций в общем числе организаций	%	73,5	72,1	68,3	68,3	66,3	67,0	64,4	65,7	62,4	64,5
Доля убыточных организаций в общем числе организаций	%	26,5	27,9	31,7	31,7	33,7	33,0	35,6	34,3	37,6	35,5
<b>Малое и среднее предпринимательство</b>											
<b>Количество средних предприятий (на конец года)</b>											
	единиц	108	106	136*	136	137	139	138	141	140	143
	в % к пред. году	69,2	98,1	95,1*	128,3	100,7	102,2	100,7	101,4	101,4	101,4
<b>Количество малых предприятий (включая микропредприятия) (на конец года)</b>											
	единиц	20 402	20 769	x	20 883	20 925	21 029	20 988	21 198	21 072	21 388
	в % к пред. году	132,6	101,8	x	100,5	100,2	100,7	100,3	100,8	100,4	100,9
<b>Среднесписочная численность работников (без внешних совместителей) средних предприятий</b>											
	тыс. чел.	12,9	12,7	13,4*	13,4	13,6	13,9	13,8	14,2	13,9	14,6
	в % к пред. году	81,6	98,3	96,5*	105,5	101,5	103,7	101,5	102,2	100,7	102,8
<b>Среднесписочная численность работников (без внешних совместителей) малых предприятий (включая микропредприятия)</b>											
	тыс. чел.	71,6	73,3	x	73,9	74,5	75,2	75,1	76,7	76,0	78,2
	в % к пред. году	96,3	102,3	x	100,9	100,8	101,8	100,8	102,0	101,2	102,0

Показатели	Единица измерения	2012	2013	2014	2014	2015 - прогноз		2016 - прогноз		2017 - прогноз	
		факт	факт	7 мес - факт	оценка	1 вар.	2 вар.	1 вар.	2 вар.	1 вар.	2 вар.
<b>Оборот средних предприятий</b>	млн. рублей	43 096,6	33 365,5	15427,8*	34 218,4	34 796,0	35 828,3	35 575,7	37 688,5	36 550,2	39 943,1
в действующих ценах	в % к пред. году	78,8	77,4	101,2*	102,6	101,7	104,7	102,2	105,2	102,7	106,0
<b>Оборот малых предприятий (включая микропредприятия)</b>	млн. рублей	141 635,2	135 000,5	x	137 425,4	139 739,9	143 204,5	142 962,3	150 557,2	147 122,5	159 659,7
в действующих ценах	в % к пред. году	117,3	95,3	x	101,8	101,7	104,2	102,3	105,1	102,9	106,0
<b>Внешнеэкономическая деятельность</b>											
Экспорт товаров	млн. долл. США	851,4	627,3	78,8**	329,3	338,5	342,5	348,7	356,9	359,5	372,6
	в % к пред. году	в 2,1 р.	73,7	52,5**	52,5	102,8	104,0	103,0	104,2	103,1	104,4
Импорт товаров	млн. долл. США	219,0	323,5	31,7**	210,3	214,1	216,6	219,0	224,4	224,0	233,1
	в % к пред. году	в 2,1 р.	147,7	60,7**	65,0	101,8	103,0	102,3	103,6	102,3	103,9
<b>Рынок товаров и услуг</b>											
<b>Индекс потребительских цен</b>	декабрь к декабрю пред.года,%	107,4	106,6	105,3	107,3	106,6	106,0	104,6	104,5	104,2	104,1
	в % к предыдущему году, среднегодовой	105,7	107,6	107,0	107,1	106,9	106,4	105,1	104,9	104,3	104,2
<b>Оборот розничной торговли</b>											
- в действующих ценах	млн. рублей	105186,2	118013,2	64472,6	122979,5	131604,8	135691,7	138059,8	147468,9	144874,4	159959,8
- в сопоставимых ценах	в % к пред. году	106,6	104,8	96,1	97,3	100,2	103,7	100,1	103,9	100,9	104,6
<b>Объем платных услуг населению</b>											
- в действующих ценах	млн. рублей	34432,2	39887,0	21 411,6	42725,5	45465,1	45981,3	48555,8	49509,6	51922,4	53313,9
- в сопоставимых ценах	в % к пред. году	103,5	101,6	98,7	99,8	100,0	101,3	100,8	101,7	101,3	102,3
<b>Труд</b>											
<b>Численность занятых в экономике (среднегодовая) - всего (по данным баланса трудовых ресурсов)</b>	тыс. чел.	494,2	495,7	x	497,5	496,1	499,8	497,0	501,7	497,4	502,6
в том числе:											
<i>государственная и муниципальная форма собственности</i>	тыс. чел.	149,6	146,2	x	145,8	144,2	143,3	142,1	141,3	139,2	137,2
<i>иностранная, совместная российская и иностранная формы собственности</i>	тыс. чел.	11,6	12,0	x	12,1	12,0	12,2	12,0	12,2	12,1	12,4
<i>частная форма собственности</i>	тыс. чел.	311,7	315,1	x	317,1	317,6	321,6	320,6	325,5	323,6	329,9
Среднесписочная численность работников организаций	тыс. чел.	327,5	327,9	326,3*	327,5	327,0	327,3	326,9	327,1	326,9	327,1
Численность безработных, зарегистрированных в органах государственной службы занятости	тыс. чел.	9,2	8,8	8,1	8,7	9,2	8,7	8,7	8,1	8,2	7,7

Показатели	Единица измерения	2012	2013	2014	2014	2015 - прогноз		2016 - прогноз		2017 - прогноз	
		факт	факт	7 мес - факт	оценка	1 вар.	2 вар.	1 вар.	2 вар.	1 вар.	2 вар.
<b>Уровень зарегистрированной безработицы</b> (удельный вес безработных в численности экономически активного населения)	%	1,9	1,8	1,6	1,7	1,8	1,7	1,7	1,6	1,6	1,5
<b>Фонд заработной платы</b>	млн. рублей	105 036,6	117 296,0	61 511,2	127 046,7	136 194,1	136 829,3	146 544,8	147 912,5	159 147,7	161 372,5
<b>Денежные доходы и расходы населения</b>											
<b>Доходы - всего</b>	млн. руб.	229 525,3	259 281,3	148 504,1	280 739,9	304 242,8	306 903,0	330 812,3	334 925,0	359 709,1	367 009,6
в том числе:											
- Доходы от предпринимательской деятельности	млн. руб.	36 539,4	36 391,0	x	37 482,7	37 857,6	38 419,8	38 614,7	39 418,7	39 193,9	40 995,5
- Оплата труда наемных работников	млн. руб.	112 688,6	128 439,8	x	139 614,1	151 202,0	152 179,3	163 903,0	165 266,8	177 834,8	179 645,0
- Социальные трансферты	млн. руб.	53 838,5	61 266,9	x	64 801,8	69 539,6	70 211,4	74 629,5	75 657,5	79 543,9	81 608,9
- Доходы от собственности	млн. руб.	8 474,0	10 878,0	x	12 074,6	13 523,5	13 704,7	15 281,6	15 554,8	17 268,2	17 732,4
- Прочие доходы	млн. руб.	17 983,8	22 305,6	x	26 766,7	32 120,1	32 387,7	38 383,5	39 027,2	45 868,3	47 027,8
<b>Реальные располагаемые денежные доходы населения</b>	в % к пред. году	102,2	104,5	100,0	100,5	100,5	102,1	102,8	103,4	103,5	104,4
<b>Денежные доходы в расчете на душу населения в месяц</b>	рублей	18 027,5	20 246,5	19 824,6	21 799,3	23 490,8	23 696,1	25 391,6	25 707,3	27 445,3	28 002,3
<b>Расходы и сбережения - всего</b>	млн. руб.	218 137,4	243 613,6	136 737,5	260 752,8	281 979,7	284 647,8	304 851,8	310 335,3	330 690,3	338 952,5
В том числе:											
- покупка товаров и оплата услуг	млн. руб.	151 311,6	170 128,0	103 542,6	180 335,7	193 860,9	196 205,2	208 012,7	212 882,7	223 821,7	230 764,8
из них покупка товаров	млн. руб.	111 943,8	126 245,8	78 608,0	138 239,5	147 916,2	160 193,3	157 530,8	166 591,1	168 557,9	179 918,4
- обязательные платежи и разнообразные взносы	млн. руб.	31 603,6	36 875,1	17 374,3	41 243,9	46 399,4	46 605,6	52 199,3	52 477,9	58 880,8	59 614,9
- другие расходы	млн. руб.	35 222,2	36 610,5	11 766,6	39 173,2	41 719,5	41 837,0	44 639,9	44 974,8	47 987,9	48 572,8
<b>Превышение доходов над расходами (+) или расходов над доходами (-)</b>	млн. руб.	11 387,9	15 667,8	x	19 987,1	22 263,1	22 255,1	25 960,5	24 589,6	29 018,8	28 057,2
<b>Средний размер назначенных месячных пенсий пенсионеров, состоящих на учете в отделениях Пенсионного фонда РФ</b>	руб.	10 024,1	10 981,9	11 908,0	11 966	12 750	12 750	13 587	13 587	14 480	14 480
<b>Величина прожиточного минимума в среднем на душу населения в месяц</b>	руб.	6 820,0	7 763,0	8 815,0	8 629,0	9 224,4	9 181,3	9 694,8	9 631,1	10 111,7	10 035,6
<b>Численность населения с денежными доходами ниже прожиточного минимума в % ко всему населению</b>	%	16,2	16,6	x	16,3	16,0	15,8	15,6	15,3	15,3	15,1
<b>Развитие отраслей социальной сферы</b>											
Численность детей в дошкольных образовательных учреждениях	человек	48 230	50 863	x	53 698	56 501	56 501	60 751	60 751	61 741	61 741



Показатели	Единица измерения	2012	2013	2014	2014	2015 - прогноз		2016 - прогноз		2017 - прогноз	
		факт	факт	7 мес - факт	оценка	1 вар.	2 вар.	1 вар.	2 вар.	1 вар.	2 вар.
<b>Численность учащихся в учреждениях:</b>											
общеобразовательных	человек	101 533	102 630	x	105 500	108 800	108 800	112 800	112 800	116 400	116 400
начального профессионального образования	человек	9 160	8 070	x	7 600	6 000	6 900	5 700	6 500	5 600	6 400
среднего профессионального образования	человек	14 918	15 832	x	15 900	14 300	16 100	14 600	16 500	14 600	16 500
высшего профессионального образования	человек	71 343	66 267	x	65 000	64 000	65 000	63 000	65 000	62 000	65 000
<b>Обеспеченность:</b>											
- больничными койками	коек на 10 тыс. населения	112,6	112,1	x	112,00	112,00	111,90	111,90	111,80	111,70	111,60
- амбулаторно-поликлиническими учреждениями	посещений в смену на 10 тыс. населения	267,9	267,0	x	262,0	258,0	258,0	256,0	256,0	253,0	253,0
- врачами	чел. на 10 тыс. населения	61,9	61,1	x	56,8	52,8	52,8	48,8	48,8	44,9	44,9
- средним медицинским персоналом	чел. на 10 тыс. населения	104,2	103,8	x	102,5	101,9	102,8	101,3	102,2	100,7	101,6
- общедоступными библиотеками	учрежд. на 100 тыс. населения	26,0	23,9	x	23,8	23,7	23,7	23,7	23,7	23,7	23,7
- учреждениями культурно-досугового типа	учрежд. на 100 тыс. населения	28,9	30,2	x	30,2	30,3	30,3	30,4	30,4	30,5	30,5
Охват детей дошкольными образовательными учреждениями	в % от числ. детей дошкольн. возраста	62,8	66,3	x	67,0	68,7	68,7	69,0	69,0	69,3	69,3

\* - данные за январь-июнь 2014 года

\*\* - данные за январь-март 2014 года

x - данные отсутствуют

Основные показатели прогноза социально-экономического развития Томской области до 2017 года  
в сравнении с Россией

Показатели	Единица измерения	отчет		оценка	прогноз						2017г. в % к 2013г. 1вар.	2017г. в % к 2013г. 2вар.	
		2012	2013		2014	2015 г.		2016 г.		2017 г.			
						вариант 1	вариант 2	вариант 1	вариант 2	вариант 1			вариант 2
Численность постоянного населения (среднегодовая) в Томской области	тыс. человек	1 061,00	1 067,2	1 073,2	1 079,3	1 079,3	1 085,7	1 085,7	1 092,2	1 092,2	102,3	102,3	
Индекс потребительских цен в России													
декабрь к декабрю	в % к пред.году	106,6	106,5	107,0-107,5 (107,5)	105,0-106,0 (105,5)	105,0-106,0 (105,5)	104,0-105,0 (104,5)	104,0-105,0 (104,5)	103,5-104,5 (104,0)	103,5-104,5 (104,0)			
в среднем за год	в % к пред.году	105,1	106,8	107,4	106,7	106,7	104,4	104,4	104,3	104,3	124,8	124,8	
Индекс потребительских цен в Томской области													
декабрь к декабрю	в % к пред.году	107,4	106,6	107,3	106,6	106,0	104,6	104,5	104,2	104,1			
в среднем за год	в % к пред.году	105,7	107,6	107,1	106,9	106,4	105,1	104,9	104,3	104,2	125,5	124,6	
Валовой внутренний продукт в России (в рыночных ценах)	в % к пред. году	103,4	101,3	100,5	101,2	103,3	102,3	103,3	103,0	104,3	107,2	111,9	
Валовой региональный продукт в Томской области (в основных ценах)	в % к пред. году	103,6	100,5	98,3	100,9	102,6	101,2	102,8	101,9	103,3	102,0	106,9	
Продукция промышленности в России	в % к пред.году	103,4	100,4	101,7	101,6	102,8	101,7	102,9	102,1	103,1	107,3	110,9	
Продукция промышленности в Томской области	в % к пред.году	103,3	100,7	98,9	101,3	102,8	101,1	102,4	101,6	102,9	102,9	107,1	

Показатели	Единица измерения	отчет		оценка	прогноз						2017г. в % к 2013г. 1вар.	2017г. в % к 2013г. 2вар.	
		2012	2013		2014	2015 г.		2016 г.		2017 г.			
						вариант 1	вариант 2	вариант 1	вариант 2	вариант 1			вариант 2
Продукция сельского хозяйства во всех категориях хозяйств в России	в % к пред.году	95,2	106,2	103,5	102,7	103,1	102,6	103,0	103,0	103,5	112,3	113,8	
Продукция сельского хозяйства во всех категориях хозяйств в Томской области	в % к пред.году	95,3	108,8	100,0	100,1	101,3	100,7	101,5	101,0	101,7	101,8	104,6	
Инвестиции в основной капитал за счет всех источников финансирования в России	в % к пред.году	106,8	99,8	97,6	102,0	107,2	101,6	104,6	102,9	106,1	104,1	116,1	
Инвестиции в основной капитал за счет всех источников финансирования в Томской области	в % к пред. году	100,7	85,2	94,4	103,0	106,2	101,0	103,9	102,1	104,5	100,3	108,8	
Оборот розничной торговли в России	в % к пред.году	106,3	103,9	101,9	100,6	103,3	102,9	103,6	103,4	104,8	109,1	114,3	
Оборот розничной торговли в Томской области	в % к пред.году	106,6	104,8	97,3	100,2	103,7	100,1	103,9	100,9	104,6	98,5	109,7	
Объем платных услуг населению в России	в % к пред.году	103,5	102,0	101,0	100,6	102,9	102,4	103,4	103,2	104,3	107,4	112,1	
Объем платных услуг населению в Томской области	в % к пред.году	103,5	101,6	99,8	100,0	101,3	100,8	101,7	101,3	102,3	101,9	105,2	
Реальные располагаемые доходы населения в России	в % к пред.году	104,6	103,2	100,3	100,4	102,4	102,6	103,6	103,3	104,7	106,7	111,4	
Реальные располагаемые доходы населения в Томской области	в % к пред.году	102,2	104,5	100,5	100,5	102,1	102,8	103,4	103,5	104,4	107,5	110,8	

Показатели	Единица измерения	отчет		оценка	прогноз						2017г. в % к 2013г. 1вар.	2017г. в % к 2013г. 2вар.
		2012	2013	2014	2015 г.		2016 г.		2017 г.			
					вариант 1	вариант 2	вариант 1	вариант 2	вариант 1	вариант 2		
Номинальная начисленная среднемесячная заработная плата в России	рублей	26 629	29 792	32 478	34 843	35 362	35 343	38 321	38 186	42 153	128,2	141,5
Номинальная начисленная среднемесячная заработная плата в Томской области	рублей	26 725	29 814	32 327	34 708	34 838	37 357	37 683	40 570	41 112	136,1	137,9
Уровень регистрируемой безработицы в Томской области	%	1,9	1,8	1,7	1,8	1,7	1,7	1,6	1,6	1,5	88,9	83,3
Уровень бедности в России	%	10,7	11,0	11,0	10,9	10,5	10,5	10,2	10,2	9,9	92,7	90,0
Уровень бедности в Томской области	%	16,2	16,6	16,3	16,0	15,8	15,6	15,3	15,3	15,1	92,2	91,0

**Перечень объектов капитального строительства областной государственной (муниципальной) собственности и объектов недвижимого имущества, приобретаемого в государственную (муниципальную собственность), финансируемых из областного бюджета, на 2015 год и на плановый период 2016-2017 годов**

тыс. рублей

№ п/п	Наименование объекта	2015 год	2016 год	2017 год	Наименование государственной программы
	<b>Всего на объекты</b>	<b>1 744 236,5</b>	<b>1 506 073,3</b>	<b>208 853,0</b>	
1	Приобретение 30 квартир для многодетных семей	72 940,7	0,0	0,0	Государственная программа "Эффективное управление государственным имуществом и государственными закупками Томской области"
2	Реконструкция автомобильной дороги Могильный Мыс - Парабель - Каргасок на участке км 15 - км 30 в Колпашевском районе Томской области	311 399,9	0,0	0,0	Государственная программа "Развитие транспортной системы в Томской области"
3	Проект внутрирегионального развития, направленный на обеспечение постоянной круглогодичной связью по дорогам с твердым покрытием сельских населенных пунктов с автомобильными дорогами общего пользования (строительство мостового перехода через р. Чачамга на автомобильной дороге Белый Яр - Степановка в Верхнекетском районе Томской области, в том числе корректировка проектной и рабочей документации)	118 766,0	0,0	0,0	Государственная программа "Развитие транспортной системы в Томской области"

<b>№ п/п</b>	<b>Наименование объекта</b>	<b>2015 год</b>	<b>2016 год</b>	<b>2017 год</b>	<b>Наименование государственной программы</b>
4	Строительство мостового перехода через р. Сочига на автомобильной дороге Парабель-Новиково-Кедровый в Парабельском районе Томской области	85 000,0	77 173,8	0,0	Государственная программа "Развитие транспортной системы в Томской области"
5	Строительство мостового перехода через р. Корза на автомобильной дороге Парабель-Новиково-Кедровый в Парабельском районе Томской области	46 950,0	53 950,0	0,0	Государственная программа "Развитие транспортной системы в Томской области"
6	Автомобильная дорога Асино-Батурино на участке км 60 - км 64,6 (с.Минаевка) Асиновского района Томской области. Реконструкция	83 877,1	0,0	0,0	Государственная программа "Развитие транспортной системы в Томской области"
7	Реконструкция автомобильной дороги Зырянское – Громышевка на участке км 27 – км 33,8 (с.Громышевка) в Зырянском районе Томской области	0,0	0,0	85 000,0	Государственная программа "Развитие транспортной системы в Томской области"
8	Строительство мостового перехода через р. Вяловка на автомобильной дороге Парабель-Новиково-Кедровый в Парабельском районе	0,0	46 941,0	80 490,0	Государственная программа "Развитие транспортной системы в Томской области"
9	Строительство линии электроосвещения на автомобильной дороге Томск – Аникино – Ярское с подъездом к д/о «Синий Утёс» и базе отдыха ТГАСУ	29 110,0	0,0	0,0	Государственная программа "Развитие транспортной системы в Томской области"

<b>№ п/п</b>	<b>Наименование объекта</b>	<b>2015 год</b>	<b>2016 год</b>	<b>2017 год</b>	<b>Наименование государственной программы</b>
10	Подъезд к терминалу аэропорта г. Томска с остановочными и парковочными площадками на участке км 19 - км 20,185 автомобильной дороги Томск-Аэропорт	0,0	273 200,5	0,0	Государственная программа "Развитие транспортной системы в Томской области"
11	Реконструкция автомобильной дороги: подъезд к с. Копыловка от автомобильной дороги Асино-Батурино	0,0	18 188,7	0,0	Государственная программа "Развитие транспортной системы в Томской области"
12	Реконструкция автомобильной дороги: подъезд к д. Старо-Кусково от автомобильной дороги Асино-Батурино	7 727,5	0,0	0,0	Государственная программа "Развитие транспортной системы в Томской области"
13	Реконструкция автомобильной дороги "Подъезд к с. Старокороткино" в Колпашевском районе Томской области	8 792,8	0,0	0,0	Государственная программа "Развитие транспортной системы в Томской области"
14	Реконструкция автомобильной дороги подъезд к с. Вороновка в Шегарском районе Томской области	13 473,7	0,0	0,0	Государственная программа "Развитие транспортной системы в Томской области"
15	Реконструкция автомобильной дороги подъезд к д. Майково Молчановского района Томской области	0,0	29 841,8	43 363,0	Государственная программа "Развитие транспортной системы в Томской области"
16	Объекты транспортной и инженерной инфраструктуры для промышленного парка № 1 в Северной промышленной зоне в г. Томске	54 873,9	0,0	0,0	Государственная программа "Развитие предпринимательства в Томской области"

<b>№ п/п</b>	<b>Наименование объекта</b>	<b>2015 год</b>	<b>2016 год</b>	<b>2017 год</b>	<b>Наименование государственной программы</b>
17	Объекты транспортной и инженерной инфраструктуры для промышленного парка № 2 по ул. Березовой в г.Томске	14 965,9	0,0	0,0	Государственная программа "Развитие предпринимательства в Томской области"
18	Система водоснабжения микрорайона Новоспасский с. Коларово Томского района Томской области	10 216,0	10 216,0	0,0	Государственная программа «Развитие сельского хозяйства и регулируемых рынков в Томской области»
19	Газоснабжение с. Кожевниково Муниципального образования "Кожевниковский район" (II очередь, 2 этап) Томской области	11 344,4	8 650,3	0,0	Государственная программа «Развитие сельского хозяйства и регулируемых рынков в Томской области»
20	Газоснабжение МКР "Сельхозтехника" с. Кривошеино Томской области	7 039,5	0,0	0,0	Государственная программа «Развитие сельского хозяйства и регулируемых рынков в Томской области»
21	Газоснабжение с. Молчаново (2 очередь)	38 047,4	0,0	0,0	Государственная программа «Развитие сельского хозяйства и регулируемых рынков в Томской области»
22	Газоснабжение жилых зданий микрорайона "Новоспасский" с. Коларово Томского района Томской области	5 590,0	5 390,6	0,0	Государственная программа «Развитие сельского хозяйства и регулируемых рынков в Томской области»



<b>№ п/п</b>	<b>Наименование объекта</b>	<b>2015 год</b>	<b>2016 год</b>	<b>2017 год</b>	<b>Наименование государственной программы</b>
23	Газоснабжение с. Рыбалово Томского района Томской области. II очередь	8 172,0	0,0	0,0	Государственная программа «Развитие сельского хозяйства и регулируемых рынков в Томской области»
24	Газоснабжение д. Большое Протопопово, д. Малое Протопопово и п. Мирный Томского района Томской области. II этап	3 914,4	0,0	0,0	Государственная программа «Развитие сельского хозяйства и регулируемых рынков в Томской области»
25	Водопровод и станция обезжелезивания воды в с. Александровском Томской области (ул. Мира - ул. Майская)	21 654,2	0,0	0,0	Государственная программа «Развитие коммунальной и коммуникационной инфраструктуры в Томской области»
26	Реконструкция водозабора и станции очистки питьевой воды в г. Асино Томской области	57 750,8	0,0	0,0	Государственная программа «Развитие коммунальной и коммуникационной инфраструктуры в Томской области»
27	Напорный канализационный коллектор от КНС-Обь в г. Стрежевом	24 834,0	0,0	0,0	Государственная программа «Развитие коммунальной и коммуникационной инфраструктуры в Томской области»

<b>№ п/п</b>	<b>Наименование объекта</b>	<b>2015 год</b>	<b>2016 год</b>	<b>2017 год</b>	<b>Наименование государственной программы</b>
28	Асиновский район. Приобретение котельных	59 900,0	0,0	0,0	Государственная программа «Развитие коммунальной и коммуникационной инфраструктуры в Томской области»
29	Обеспечение мероприятий по переселению граждан из аварийного жилищного фонда	119 240,3	101 562,8	0,0	Государственная программа «Обеспечение доступности жилья и улучшение качества жилищных условий населения Томской области»
30	Реконструкция детского сада "Аленушка". Томская область, Каргасокский район, с. Каргасок, ул. Советская, 49	9 353,2	0,0	0,0	Государственная программа "Развитие образования в Томской области"
31	Приобретение здания для размещения дошкольного образовательного учреждения на 145 мест по адресу: Томская область, г.Томск, ул. Ивановского, 28	38 252,0	31 442,5	0,0	Государственная программа "Развитие образования в Томской области"
32	Приобретение здания для размещения дошкольного образовательного учреждения на 145 мест по адресу: г.Томск, ул. Залесская, 16 (строительный адрес)	0,0	35 715,6	0,0	Государственная программа "Развитие образования в Томской области"
33	Приобретение здания для размещения дошкольного образовательного учреждения на 145 мест по адресу: Томская область, г. Северск, микрорайон № 17, ул.Северная, 32 (строительный адрес)	34 950,5	32 330,9	0,0	Государственная программа "Развитие образования в Томской области"

<b>№ п/п</b>	<b>Наименование объекта</b>	<b>2015 год</b>	<b>2016 год</b>	<b>2017 год</b>	<b>Наименование государственной программы</b>
34	Приобретение здания для размещения дошкольного образовательного учреждения на 145 мест по адресу: г.Томск, Иркутский тракт, 83/2 (строительный адрес)	16 002,3	34 405,9	0,0	Государственная программа "Развитие образования в Томской области"
35	Приобретение здания для размещения дошкольного образовательного учреждения 145 мест по адресу: г.Томск, пер.Ботанический, 16/6 (строительный адрес)	8 083,0	35 060,8	0,0	Государственная программа "Развитие образования в Томской области"
36	Приобретение здания для размещения дошкольного образовательного учреждения на 220 мест по адресу: г.Томск, ул. Крячкова, 6 (строительный адрес)	53 018,1	49 044,3	0,0	Государственная программа "Развитие образования в Томской области"
37	Приобретение здания для размещения дошкольного образовательного учреждения на 145 мест по адресу: г. Томск, с.Тимирязевское, ул.Ленина, 38 (строительный адрес)	9 174,5	35 060,7	0,0	Государственная программа "Развитие образования в Томской области"
38	Приобретение здания для размещения дошкольного образовательного учреждения на 220 мест по адресу: г.Томск, ул.Первомайская, 152 (строительный адрес)	0,0	52 523,1	0,0	Государственная программа "Развитие образования в Томской области"
39	Приобретение здания для размещения дошкольного образовательного учреждения на 145 мест по адресу: Томский район, п. Зональная Станция, микрорайон "Радужный", 529 (строительный адрес)	16 002,3	34 405,9	0,0	Государственная программа "Развитие образования в Томской области"

<b>№ п/п</b>	<b>Наименование объекта</b>	<b>2015 год</b>	<b>2016 год</b>	<b>2017 год</b>	<b>Наименование государственной программы</b>
40	Приобретение здания для размещения дошкольного образовательного учреждения на 145 мест по адресу: Томская область, Первомайский район, с.Первомайское, ул. Школьная, 1 (строительный адрес)	8 083,0	35 060,7	0,0	Государственная программа "Развитие образования в Томской области"
41	Приобретение здания для размещения дошкольного образовательного учреждения на 220 мест по адресу: Томская область, Верхнекетский район, р.п.Белый Яр, ул.Рабочая, 5а (строительный адрес)	50 867,3	50 205,0	0,0	Государственная программа "Развитие образования в Томской области"
42	Приобретение здания для размещения дошкольного образовательного учреждения на 145 мест по адресу: Томская область, Кожевниковский район, с. Кожевниково, ул. Октябрьская, 54 (строительный адрес)	34 797,7	32 178,1	0,0	Государственная программа "Развитие образования в Томской области"
43	Приобретение здания для размещения дошкольного образовательного учреждения на 145 мест по адресу: Томская область, Каргасокский район, пос.Нефтяников, ул.Лугинецкая, 55 (строительный адрес)	33 532,6	33 096,1	0,0	Государственная программа "Развитие образования в Томской области"
44	Приобретение здания для размещения дошкольного образовательного учреждения на 220 мест по адресу: Томская область, Александровский район, с. Александровское, ул. Новая, 4 (строительный адрес)	13 917,2	53 185,4	0,0	Государственная программа "Развитие образования в Томской области"

<b>№ п/п</b>	<b>Наименование объекта</b>	<b>2015 год</b>	<b>2016 год</b>	<b>2017 год</b>	<b>Наименование государственной программы</b>
45	Приобретение здания для размещения дошкольного образовательного учреждения на 220 мест по адресу: Томская область, г.Стрежевой, ул. Кедровая, 73 (строительный адрес)	52 523,1	50 205,0	0,0	Государственная программа "Развитие образования в Томской области"
46	Приобретение здания для размещения дошкольного образовательного учреждения на 145 мест по адресу: г.Томск, ул. В.Болдырева, 7 (строительный адрес)	0,0	23 889,2	0,0	Государственная программа "Развитие образования в Томской области"
47	Приобретение здания для размещения дошкольного образовательного учреждения на 145 мест по адресу: г.Томск, п.Наука, ул.Академика Сахарова, 46 (строительный адрес)	0,0	23 889,2	0,0	Государственная программа "Развитие образования в Томской области"
48	Приобретение здания для размещения дошкольного образовательного учреждения на 145 мест по адресу: п.Просторный (строительный адрес)	0,0	23 889,2	0,0	Государственная программа "Развитие образования в Томской области"
49	Приобретение здания для размещения дошкольного образовательного учреждения на 145 мест по адресу: г.Томск, ул. В.Болдырева, 6 (строительный адрес)	0,0	23 889,2	0,0	Государственная программа "Развитие образования в Томской области"
50	Приобретение здания для размещения дошкольного образовательного учреждения на 80 мест по адресу: г.Томск, пр.Комсомольский, 71/2 (строительный адрес)	0,0	13 298,8	0,0	Государственная программа "Развитие образования в Томской области"

<b>№ п/п</b>	<b>Наименование объекта</b>	<b>2015 год</b>	<b>2016 год</b>	<b>2017 год</b>	<b>Наименование государственной программы</b>
51	Приобретение здания для размещения дошкольного образовательного учреждения на 145 мест по адресу: г.Томск, ул. Косарева, 15 (строительный адрес)	0,0	23 889,2	0,0	Государственная программа "Развитие образования в Томской области"
52	Приобретение здания для размещения общеобразовательного учреждения на 1100 мест по адресу: г.Томск, ул. Федоровского (строительный адрес)	0,0	154 293,0	0,0	Государственная программа "Развитие образования в Томской области"
53	Школа на 60 мест с пришкольным интернатом на 20 мест в с. Нижняя Тига Чаинского района Томской области	23 997,4	0,0	0,0	Государственная программа "Развитие сельского хозяйства и регулируемых рынков в Томской области"
54	Многопрофильный спортивный комплекс по ул.Калинина в г.Северске Томской области	126 101,8	0,0	0,0	Государственная программа "Развитие молодежной политики, физической культуры и спорта в Томской области"