

УПРАВЛЕНИЕ МИНИСТЕРСТВА ВНУТРЕННИХ ДЕЛ  
РОССИЙСКОЙ ФЕДЕРАЦИИ  
ПО ТОМСКОЙ ОБЛАСТИ



**СВЕДЕНИЯ  
О СОСТОЯНИИ ПРЕСТУПНОСТИ  
НА ТЕРРИТОРИИ ТОМСКОЙ ОБЛАСТИ  
И ОСНОВНЫХ РЕЗУЛЬТАТАХ ДЕЯТЕЛЬНОСТИ  
ОРГАНОВ ВНУТРЕННИХ ДЕЛ  
ЗА 9 МЕСЯЦЕВ 2014 ГОДА**



## 1. Характеристика Томской области

### 1.1. Географическая характеристика Томской области

Томская область расположена в юго-восточной части Западно-Сибирской низменности. На юге граничит с Кемеровской, Новосибирской областями; на юго-западе – с Омской областью; на западе, северо-западе и севере – с Ханты-Мансийским автономным округом – Югра; на северо-востоке и востоке – с Красноярским краем.

Общая площадь территории – 314,4 тыс. км<sup>2</sup>, что составляет 1,8% от территории России (16 место).

Большую часть территории области занимают леса, болота, реки и озера. Наиболее крупные реки – Обь, Томь, Чулым, Кеть, Васюган, Тым. Вся речная система принадлежит бассейну Оби, которая пересекает область с юго-востока на северо-запад на расстоянии около 1000 километров, деля область на две почти равные части. Количество озер в Томской области достигает 95 тысяч, особенно их много в поймах рек. Крупнейшее озеро на территории Томской области – Мирное, расположено на плоском междуречье рек Чузик и Чижалка. Всего в области насчитывается 572 реки.

Леса (основные породы: береза, сосна, кедр, осина, пихта, ель) занимают около 54% территории. Это один из наиболее значимых активов области: около 20% лесных ресурсов Западной Сибири находятся в Томской области.

Общая площадь лесного фонда – 28603,7 тыс. га, в том числе площадь территории, занятой хвойными породами – 10105,6 тыс. га. Общий запас древесины основных лесообразующих пород – 2602,8 млн. м<sup>3</sup>.

Пашня составляет 2% (646,7 тыс.га).

Сельскохозяйственные угодья (сенокосы и пастбища) – 3,6% (1170,1 тыс.га);

### 1.2. Административно-территориальное деление

Область делится на 4 городских округа, 16 муниципальных районов, 3 городских и 118 сельских поселений, 576 сельских населённых пунктов. В области 6 городов: Томск, Северск, Асино, Колпашево, Стрежевой и Кедровый. Соотношение городского и сельского населения – 70,2% и 29,8% соответственно.

Административный центр Томской области – город Томск (более 560 тыс. жителей).

#### Городские округа

	Городской округ	Население	Территория
1	Томск	569,5 тыс.	0,3 тыс. кв. км
2	Кедровый	3,6 чел.	1,6 тыс. кв. км
3	Стрежевой	41,7 тыс. чел.	3148 га
4	Северск	116,3 тыс. чел	1942 га

*Муниципальные районы*

№	Район	Население (тыс. чел)	Территория (тыс.км2)	Адм. центр	Кол-во сельских поселений
1	Александровский	8,4	29,9	с. Александровское	6
2	Асиновский	35,3	5943, 4	г. Асино	7
3	Бакcharский	12,9	24,7	с. Бакchar	7
4	Верхнекетский	16,7	43,3	пос. Белый Яр	9
5	Зырянский	12,9	4000	с. Зырянское	5
6	Каргасокский	20,8	86,9	с. Каргасок	13
7	Кожевниковский	20,7	3,9	с. Кожевниково	8
8	Колпашевский	39,6	17,1	г. Колпашево	9
9	Кривошеинский	12,8	4,4	с. Кривошеино	7
10	Молчановский	13,1	6,4	с. Молчаново	5
11	Парабельский	12,4	35050	с. Парабель	5
12	Первомайский	18,2	15, 6	с. Первомайское	6
13	Тегульдетский	6,6	12,3	с. Тегульдет	4
14	Томский	70,5	10	г. Томск	19
15	Чаинский	12,4	7,2	с. Подгорное	4
16	Шегарский	19,8	5	с. Мельниково.	6

**1.3. Природные ресурсы**

Томская область образует третий по значению центр нефтедобывающей промышленности в Западной Сибири (после Ханты-Мансийского и Ямало-Ненецкого автономных округов). Предприятиями отрасли добывается 3,5% (681 млн. т.) всей нефти России и около 1% (до 4 млрд. м<sup>3</sup>) газа. Площадь перспективной нефтегазоносной территории Томской области равна 228,3 тыс. км<sup>2</sup> (72% от общей площади). Степень разведанности ресурсов углеводородного сырья по области составляет 24,7 %, т.е. ещё 75% сырья не открыто. В настоящее время открыто более 87 нефтяных месторождений и 13 газовых, большая часть которых расположена на левом берегу Оби. Наиболее крупные - Южно-Майское, Западно-Гураринское, Казанское месторождения и относительно новое (с 1999 года) Мыльджинское газоконденсатное месторождение. Недавние разработки (2007 – 2008 гг.) показали потенциал правобережья: запасы нефти от 600 млн. до 1 трлн. тонн, запасы газа до 1,6 трлн. кубометров.

Из-за заболоченности местности Томская область имеет большое количество торфа, по запасам которого занимает второе место в России (в области сосредоточено 20% запасов торфа Западной Сибири), уступая лишь Тюменской. На ее территории выявлено и учтено 1505 торфяных месторождений общей площадью в границах промышленной залежи 7,7 млн. га с запасами торфа 29,3 миллиарда тонн в расчете на 40% влажность. Геологическая и экономическая изученность торфяных ресурсов слабая, используются они крайне ограниченно, потому что район имеет более калорийное сырьё: нефть и газ. Очень велики и запасы озерного сапропеля, хотя их можно оценить лишь в самых общих чертах, так как до последнего времени оценка этого вида сырья практически не проводилась.

Малоизученными и не востребованными остаются бурые угли,

представляющие собой ценное химико-технологическое и энергетическое сырье. Угли характеризуются высокой калорийностью – до 8,6 тыс. ккал. К настоящему времени известно свыше 100 проявлений и месторождений бурого угля, которые по своему географо-экономическому положению можно сгруппировать в 7 угленосных районов: Южный (Томский), Долинный, Чулымский, Бакчаро-Чаинский, Парабельский, Васюган-Тымский и Александровский. Достаточно крупное и выгодно расположенное Галовское месторождение бурого угля, уголь принадлежит к группе 2Б - второй бурый витринитовый, гумусовый. Общие прогнозные ресурсы месторождения угля составляют 3625,6 млн. тонн при средней мощности угольных пластов 3,9 метра.

Общие прогнозные ресурсы руд с содержанием железа более 30%, в пределах Томской области оцениваются в 393 млрд. т., что позволяет считать область крупнейшей железорудной провинцией мира. В пределах бассейна выделяется пять рудных узлов - Бакчарский, Колпашевский, Парабельский, Чузикский и Парбигский.

Железнодорожный бассейн Томской области изучен слабо. Исключение составляет лишь Бачкарский «рудный узел», именуемый иногда месторождением.

Запасы Бачкарского месторождения превышают все известные железнорудные месторождения западной части России, включая Курскую магнитную аномалию. Первые выплавки показали, что среднее содержание железа в бачкарских рудах превышает 40%, тогда как среднее содержание железа в руде, добываемой на остальных российских месторождениях, составляет примерно 32%.

Создан проект по освоению Бачкарского месторождения, но на данный момент, о сроках начала добычи говорить пока преждевременно.

В Томской области к настоящему времени сконцентрировано до 30% запасов диоксида титана и значительная часть запасов циркония России. Запасы сосредоточены в двух месторождениях - давно известном Туганском и новом Георгиевском. Месторождения является комплексным. Запасы рудных месторождений составляют около 200 млн. м<sup>3</sup>.

Есть запасы полиметаллических руд – цинка. Цинковое рудопроявление, известное под названием Турунтаевская рудная зона, расположено в 65 км от города Томска у села Турунтаево. Запасы цинка на Центральном участке оценены в 559 тысяч тонн до глубины 500 метров. По заключению экспертов, аналогов подобных, чисто цинковых месторождений нет.

Незначительны запасы алюминиевых руд. Запасы Татульского месторождения бокситов, пригодных для глинозёма, составляют лишь 1,5 млн.т, что не позволяет считать месторождение промышленным.

В окрестностях Томска выявлено 14 рудных месторождений платины и золота. Более или менее изучено Батуриновское месторождения. Суммарные прогнозные ресурсы золота в пределах выделенных золоторудных узлов определены в количестве 105 т. Это незначительные запасы.

#### ***1.4. Транспортная инфраструктура Томской области***

##### *Автомобильные дороги.*

Протяженность дорог с твердым покрытием 7156 км; два районных центра (Александровское, Белый Яр) и два города (Стрежевой и Кедровый) не соединены с Томском дорогами с твердым покрытием; в ноябре-марте для завоза грузов на север области используются «зимники» (зимние дороги).

Автодорог в Томской области очень мало: область занимает 60-е место среди регионов России по транспортной инфраструктуре. Долгое время средств на строительство новых дорог не выделялось, и даже существующие не поддерживались в надлежащем состоянии, но в последние годы наметилась тенденция увеличения финансирования строительства транспортных объектов.

В области действует 189 мостов и путепроводов. В зимнее время сооружаются 34 ледовые переправы и 10 зимников.

В Томской области разрабатываются планы по развитию сети автомобильных дорог. До 2030 года планируются работы по созданию ряда новых международных и межрегиональных автодорожных маршрутов, в том числе Северного широтного коридора (Пермь – Ивдель – Ханты-Мансийск – Томск). В 2016 – 2030 годах в сеть дорог федерального значения будут включены новые направления, позволяющие интегрировать разобщенную дорожную сеть отдельных областей в единую транспортную систему России: «Северо-Запад – Сибирь» (Санкт-Петербург – Котлас Сыктывкар – Пермь – Ханты-Мансийск – Томск).

##### *Железные дороги.*

Томск – небольшой железнодорожный узел на однопутной ветви Тайга – Белый Яр (Томская ветвь), соединяющей Томск с Транссибирской магистралью. Однопутна на всём протяжении. Построена в 1896 году и имела на тот момент длину в 89 вёрст (95 километров).

В настоящее время длина железных дорог на территории области составляет 346 км. Основной магистралью является Белый Яр – Томск – Тайга. С томских вокзалов отправляются поезда по шести железнодорожным маршрутам. Вагонами беспересадочного сообщения можно добраться до пяти конечных станций – от Адлера до Владивостока.

Для развития железнодорожного транспорта на 2015 год Федеральной целевой программой спланировано проектирование Северо-Сибирской железнодорожной магистрали на участках Нижневартовск – Белый Яр и Белый Яр – Лесосибирск.

##### *Авиатранспорт.*

В настоящее время в Томской области функционируют 2 полноценных аэропорта в г. Томске и в г. Стрежевом.

Томскому аэропорту «Богашёво», весной 2010 был присвоен статус международного в связи с запуском Особой экономической зоны инновационного технологического типа, однако международные пассажирские рейсы до 2013 года не осуществлялись из-за отсутствия оборудованного пункта пропуска через государственную границу. Осуществляются межрегиональные и

дальние полёты в Москву, Санкт-Петербург, Красноярск, Сургут, Стрежевой, Мирный, летом дополнительно обслуживаются направления на Сочи и Анапу. В мае 2013 года международный терминал введен в эксплуатацию и с июня 2014 года Аэропорт «Томск» принимает международные пассажирские рейсы.

До 1 июля 2014 года выполнялись только чартерные туристические рейсы в страны дальнего зарубежья (Тайланд, Вьетнам, Турцию, Египет, Кипр и Крит) российскими авиакомпаниями («ОАО «АК ТРАНСАЭРО», «ОАО «АК ЮТэйр», Авиакомпания Икар (Ikar Airlines). С июля 2014 года выполняются регулярные рейсы по маршруту Томск – Астана – Томск, которые выполняет Авиакомпания СКАТ Казахстан (SCAT Airlines).

Руководство ООО «Аэропорт «Томск» проводит активную работу по расширению маршрутов и к концу 2014 года планируется запустить рейс в Таджикистан, обсуждается возможность открытия новых рейсов в Узбекистан и Кыргызстан.

Регулярно в течение года совершаются ежедневные рейсы в Москву. Перевозку пассажиров осуществляют 4 авиакомпании: «S7», «Трансаэро», ЮТэйр, Аэрофлот.

Авиакомпания РусЛайн («Air VOLGA») выполняет рейс до Екатеринбурга, Краснодара и Минеральных вод.

Местная авиакомпания «ТомскАвиа» осуществляет пассажирские и грузовые перевозки по местным направлениям. В 2010 году состоялся первый полёт авиакомпании "Томск Авиа" по маршруту Томск - Новосибирск - Омск. Данный проект реализуется для обеспечения транспортной доступности регионов СФО.

#### Водный транспорт.

В Томской области для судоходства используется более пяти тысяч километров рек. Основной магистралью является река Обь и ее притоки. Водным транспортом обслуживаются более половины из 700 населенных пунктов Томской области.

По реке осуществляется массовый завоз грузов в северные районы области, а также вывоз лесных грузов и минерально-строительных материалов.

Пассажирское сообщение в настоящее время осуществляется по Оби от села Каргасок до Колтогорска и Нижневартовска.

### **1.5. Социально-экономическая характеристика**

В структуре валового регионального продукта (ВРП) Томской области наибольший удельный вес имеет сектор добычи полезных ископаемых (углеводородное сырье). Затем следуют обрабатывающие производства, транспорт и связь, торговля, сельское хозяйство, строительство.

Тенденции последних лет – устойчивый рост доли наукоемкого производства в валовом региональном продукте и увеличение вклада в экономику научно-образовательного комплекса.

Оценивая в целом социально-экономическую ситуацию в регионе можно отметить следующие тенденции:

- увеличение индекса промышленного производства (98%);

- рост объема выпуска сельскохозяйственной продукции (103,6%);
- рост объема работ, выполненных собственными силами по виду деятельности «строительство» (109,7%);
- рост объема платных услуг населению (98,6%);
- сохранение положительной динамики индекса потребительских цен (107,1%);
- сокращение оборота розничной торговли (94,9%) и реальных денежных доходов населения (96,4%).

Среднемесячная начисленная заработная плата в организациях области составила 32399 рублей и выросла по сравнению с прошлым годом на 6,5%.

Численность экономически активного населения составила 541,6 тыс. человек. В органах государственной службы занятости состояло на учёте 9,7 тыс. граждан не занятых трудовой деятельностью. Из них 8 тыс. человек имели статус безработного. Уровень регистрируемой безработицы составил 1,55% от экономически активного населения.

В соответствии с Законом «Об областном бюджете на 2014 год и на плановый период 2015 и 2016 годов» от 27 декабря 2013 г. № 227-ОЗ:

Прогнозируемый общий объем доходов областного бюджета на 2014 год составляет *47671444,7 тыс. рублей*, в том числе налоговые и неналоговые доходы в сумме *39885301 тыс. рублей*.

Прогнозируемый общий объем расходов областного бюджета на 2014 год составляет *50837768,7 тыс. рублей*.

Прогнозируемый дефицит областного бюджета составляет *3166324 тыс. рублей*.

### **1.6. Демографическая характеристика**

Демографическая ситуация в Томской области в 2014 году характеризуется продолжающимся процессом естественного прироста населения, обусловленным превышением числа родившихся над числом умерших. Рождаемость выросла на 1,2%, смертность снизилась на 0,2%. В целом по области на 100 человек родившихся приходилось 89 умерших.

В январе-июле 2014 года в сравнении с аналогичным периодом 2013 года миграционный прирост сменился на миграционную убыль и составил 30 человек. Отрицательное сальдо миграции наблюдалось за счет межрегионального обмена, когда число выбывших в другие регионы превысило число прибывших на 1450 человек.

В результате отъезда на постоянное место жительства в страны дальнего зарубежья из области выехало 98 человек.

## **2. Управленческая деятельность**

В рамках реализации приоритетов, определенных Директивой МВД России от 12 ноября 2013 г. № 2дсп «О приоритетных направлениях деятельности органов внутренних дел и внутренних войск МВД России в 2014 году», Указами Президента Российской Федерации от 7 мая 2012 года, работа в

Управлении МВД России по Томской области была нацелена на оптимизацию управленческой деятельности, обеспечение эффективного функционирования территориальных органов внутренних дел и их структурных подразделений. Обеспечена адресность, обоснованность и актуальность принятых управленческих документов.

С целью выработки решений совместных правоохранительных задач руководством УМВД принималось участие в постоянно действующем координационном совещании по обеспечению правопорядка в Томской области и Совета безопасности при Губернаторе Томской области, в координационных совещаниях правоохранительных органов Томской области, заседаниях Антинаркотической и Антитеррористической комиссий Томской области, межведомственной комиссии по профилактике правонарушений Томской области, областной комиссии по обеспечению безопасности дорожного движения, рабочих групп при Комитетах и Департаментах Администрации Томской области.

В УМВД России по Томской области за 9 месяцев 2014 года организовано проведение 6 заседаний коллегии УМВД и 34 оперативных совещаний при начальнике УМВД, в ходе которых рассмотрено 136 вопросов оперативно-служебной деятельности.

В целях формирования у граждан объективной оценки деятельности органов внутренних дел, повышения доверия к сотрудникам полиции, обеспечения информационно-пропагандистского сопровождения оперативно-служебной деятельности по раскрытию и пресечению преступлений и правонарушений в отчетном периоде осуществлялся комплекс мер по повышению эффективности информационно-пропагандистской работы, в том числе по вопросам профилактики правонарушений, особенно в молодежной среде, расширению возможностей использования социальных сетей, блогосферы и иных ресурсов сети Интернет.

Реализован комплекс мер по расширению сотрудничества с редакциями средств массовой информации и представителями институтов гражданского общества. Проводится регулярное обновление и наполнение информацией официального интернет-сайта УМВД России по Томской области, организована работа «горячей линии МВД России», общественных советов при УМВД России по Томской области. При поддержке Администрации Томской области осуществляется выход в эфир информационно-правовой программы «Вести. Томск. 02», организовано размещение информационных материалов в телепрограмме «Дежурная часть. Томск», проводятся информационно-пропагандистские и профилактические акции.

Проводя политику информационной открытости, УМВД постоянно доводит до населения информацию о нарушениях законности сотрудниками ОВД и принимаемых мерах по укреплению дисциплины среди личного состава. С целью реагирования на обращения граждан и материалы средств массовой информации ежедневно осуществляется мониторинг СМИ. Все публикации средств массовой информации, содержащие критическую или недостоверную информацию, подвергаются юридической оценке со стороны специалистов



правового подразделения.

Осуществлялись мероприятия по модернизации и развитию автоматизированных информационных систем, в том числе в области предоставления государственных услуг населению.

На сегодняшний день на Интернет-портале «Госуслуги.ру» присутствует 39 государственных услуг, из них 36 – в электронном виде. УМВД оказывается 33 государственные услуги в электронном виде и 3 функции (*по линии УГИБДД – 1, ЛРР – 2*).

Продолжены мероприятия по развитию системы автоматизированных банков данных общего пользования, инфраструктуры информационной безопасности, созданию инфраструктуры единого информационного пространства, совершенствованию информационно-технологического обеспечения органов внутренних дел.

### 3. Состояние преступности в Томской области

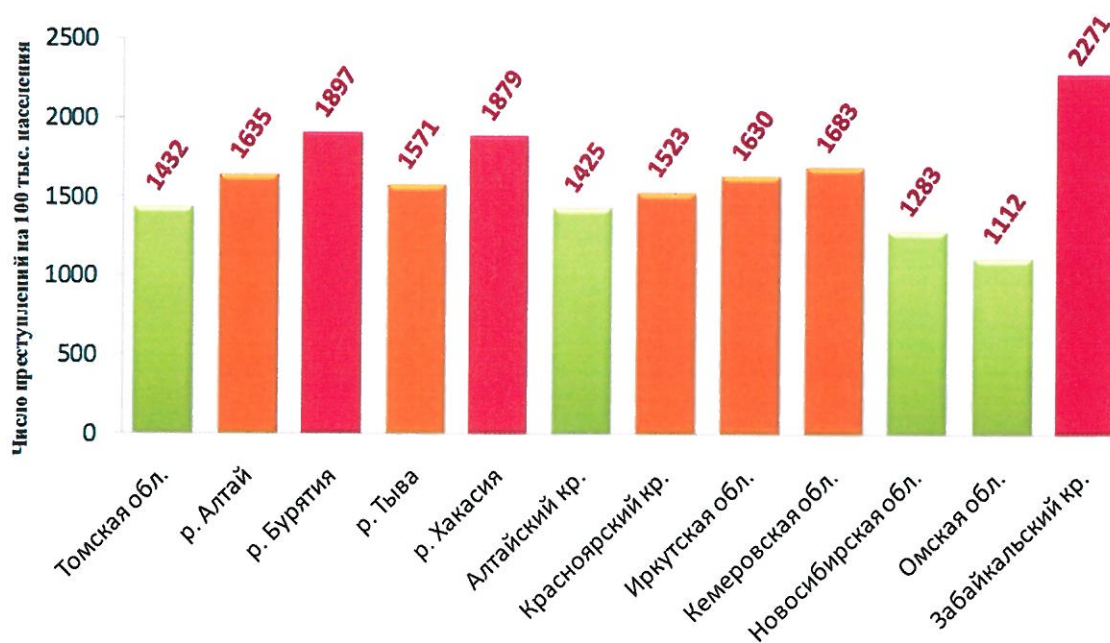
#### 3.1. Общая преступность

За 9 месяцев 2014 года в органах внутренних дел Томской области зарегистрировано 160210 заявлений, сообщений и иной информации о происшествиях (+2,3%; АППГ – 156632). По результатам их рассмотрения в 10717 случаях принято решение о возбуждении уголовного дела (-5,2%; АППГ – 11299).

По итогам III квартала 2014 года динамика снижения зарегистрированных преступлений сохраняется (-2%, с 15552 до 15240).

Уровень преступности в расчете на 100 тысяч населения составил 1424 преступления (-2%; АППГ – 1453). По уровню преступности область занимает 22 место по России и 9 в Сибирском федеральном округе (1440, СФО – 1539, Россия – 1142).

#### Уровень преступности в Сибирском федеральном округе



Наибольшие темпы роста регистрации преступлений наблюдаются в Шегарском районе (+30,9%; со 149 до 195), ЗАТО Северск (+25,4%; с 1156 до 1450), Томском (+17,8%; с 776 до 914) и Чаинском (+12,3%; со 154 до 173) районах области. Наибольший уровень преступности отмечен в Асиновском (182 преступления на 10 тысяч населения), Верхнекетском (176), Колпашевском (167) районах.

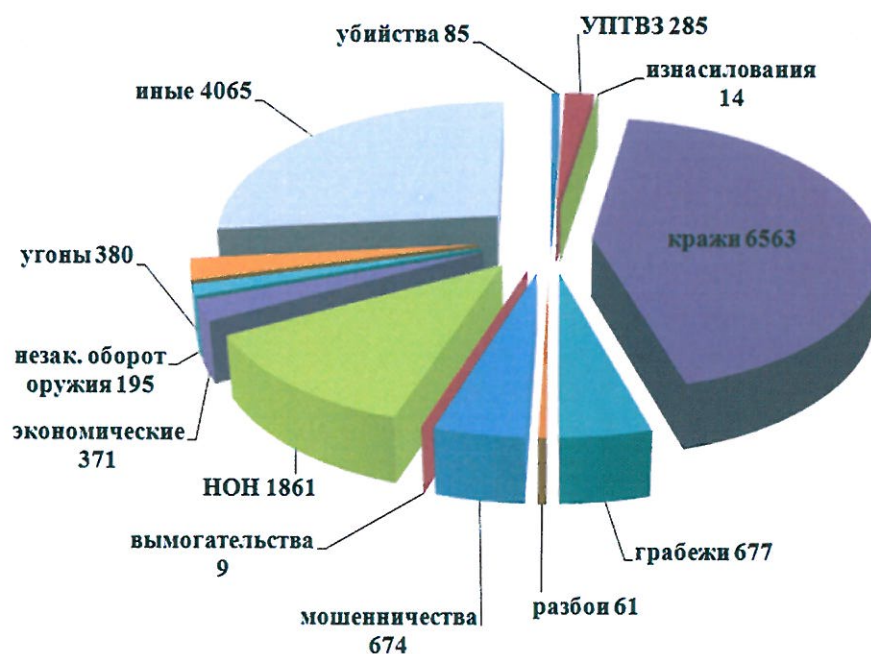
### 3.2. Тяжкие и особо тяжкие преступления

По итогам 9 месяцев 2014 года 3278 преступлений (+6,5%; АППГ – 3077; СФО -2,6%; Россия -2,2%) отнесены к категории тяжких и особо тяжких. Их доля в структуре преступности увеличилась с 19,8% в сентябре 2013 года до 21,5% в отчетном периоде.

Структура тяжкой и особо тяжкой преступности главным образом характеризуется ростом числа зарегистрированных тяжких и особо тяжких наркосоставов (+31,9%; с 1199 до 1581), убийств (+11,8%; с 76 до 85), случаев умышленного причинения тяжкого вреда здоровью (+5,6%; с 270 до 285), и снижением количества краж (-22,7%; с 576 до 445), в том числе из квартир граждан (-29,1%; с 450 до 319), тяжких грабежей (-29,8%, с 359 до 252), разбойных нападений (-18,7%, с 75 до 61).

Число зарегистрированных тяжких и особо тяжких преступлений возросло в ЗАТО Северск (+35%, со 160 до 216), в Верхнекетском (+81,8%, с 22 до 40), Асиновском (+42,4%, со 125 до 178), Шегарском (+52,9%, с 34 до 52), Каргасокском (+48%, с 25 до 37), Александровском (+66,7%, с 9 до 15) районах и в г. Кедровый (+133,3% с 3 до 7).

#### Структура тяжких и особо тяжких преступлений



Количество граждан, погибших от противоправных посягательств, в расчете на 100 тысяч населения приходится на Тегульдетский (76; или 5 погибших на 6517 человек населения), Шегарский (40, или 8 погибших на 19790 человек населения), Колпашевский (35, или 14 погибших на 39142 человек населения), Первомайский (33, или 6 погибших на 17960 человек населения), Чаинский (32, или 4 погибших на 12170 человек населения) и Асиновский (28, или 10 погибших на 34777 человек населения) районы.

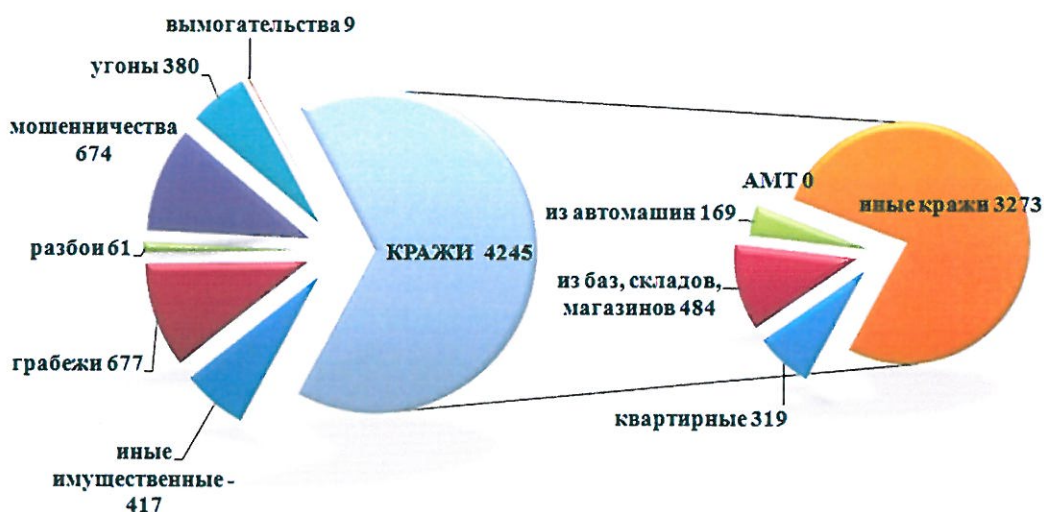
### 3.3. Имущественные преступления

Более половины (57,4%) в общем числе зарегистрированных преступлений занимают имущественные преступления, число которых в сравнении с аналогичным периодом прошлого года сократилось на 8,3% (с 9545 до 8753).

В структуре преступлений имущественной направленности снизилось число краж (-7%; с 7054 до 6563), в том числе из квартир граждан (-29,1%; с 450 до 319), грабежей (-18,6%; с 832 до 677), разбойных нападений (-18,7%; с 75 до 61), мошенничеств (-19,1%; с 833 до 674), поджогов (-9,5%; с 84 до 76), вымогательств (-62,5%; с 24 до 9).

Вместе с тем увеличилось число совершаемых угонов (+15,2%; с 330 до 380), краж автотранспорта (+24,3%; со 136 до 169) и краж из баз, складов и магазинов (+0,6%; с 481 до 484).

#### Структура имущественных преступлений



Рост краж отмечен на территории ЗАТО Северск (+35,6%; с 509 до 690), в Томском (+10,8%; с 416 до 461), Шегарском (+55,3%; с 47 до 73), Кожевниковском (+7,3%; с 96 до 103), Первомайском (+10%; с 70 до 77) районах и в г. Кедровый (+80%; с 10 до 18).

Обращает на себя внимание рост краж транспорта на территории г. Томска (+18,1%; с 72 до 85), ЗАТО Северск (+125%; с 4 до 9), в Верхнекетском (+200%; с 1 до 3), Асиновском (+125%; с 4 до 9), Парабельском и Молчановском (+150%; с 2 до 5) районах.

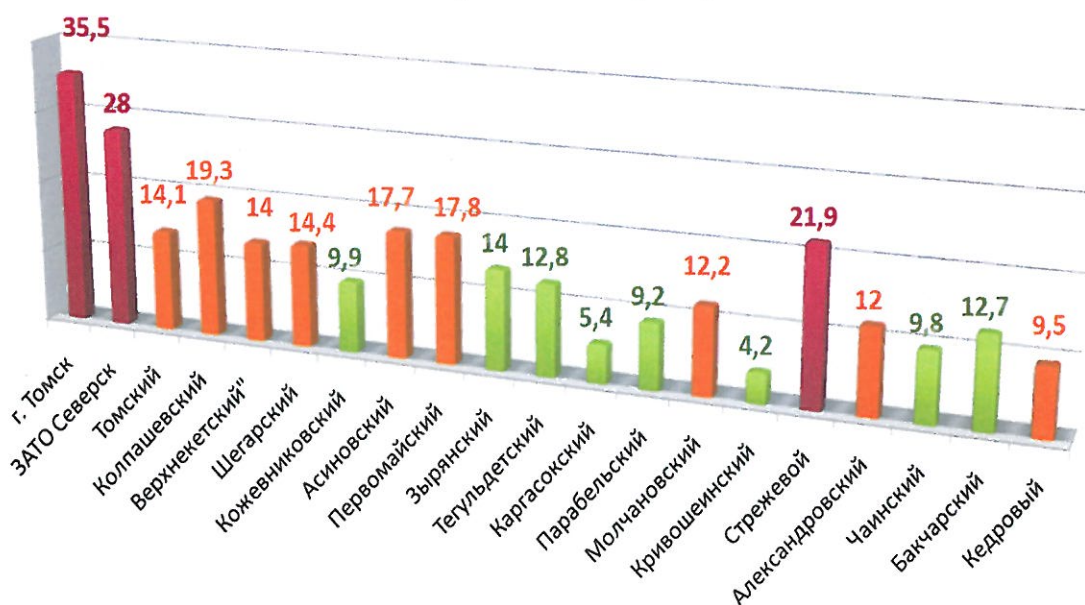
Число фактов открытого хищения имущества возросло на территории ЗАТО Северск (+19,2%; с 52 до 62), в Асиновском (+116,7%; с 6 до 13), Парабельском (+100%; с 0 до 2), Молчановском (+75%; с 4 до 7) и Чаинском (+100%; с 2 до 4) районах.

### 3.4. Уличная преступность

При снижении общей регистрации преступности, число преступлений, совершенных в общественных местах, возросло на 7,5% (с 5115 до 5497), в том числе на улицах – на 11,2% (с 3478 до 3866). Их доля в числе зарегистрированных возросла с 32,9% до 35,3% и с 22,4% до 25,4% соответственно. В структуре уличной преступности на 33,8% больше совершено тяжких и особо тяжких преступных деяний (с 607 до 812). Так, количество убийств, совершенных на улицах увеличилось на 14,3% (с 7 до 8), умышленного причинения тяжкого вреда здоровью на 11,3% (с 53 до 59), краж – на 4,6% (с 1437 до 1503), в том числе из баз, складов магазинов на 137,5 (с 8 до 19), краж автотранспорта на 44,3% (с 70 до 101), угонов – на 22% (с 223 до 272), в сфере незаконного оборота наркотиков – на 109,9% (с 282 до 592). Вместе с тем, в числе уличных преступлений снизилось количество грабежей (-16,9%; с 531 до 441), разбойных нападений (-26,1%; с 23 до 17), хулиганств (-60%; с 10 до 4) и поджогов (-29%; с 31 до 22).

Наибольший удельный вес уличной преступности в числе зарегистрированных преступлений приходится на г. Томск (35,5%), ЗАТО Северск (28%), г. Стрежевой (21,9%) и Колпашевский район (21,6%).

Удельный вес уличной преступности



В числе принимаемых профилактических мер организовано:

- своевременное, на основании анализа уличной преступности, внесение корректировок в режим несения службы нарядов ППСП;
- привлечение к несению патрульно-постовой службы на территории г.Томска и ЗАТО Северск военнослужащих войсковой части ВВ МВД России № 6887 (в количестве 60 человек);
- привлечение казачьих формирований на охрану правопорядка на улицах, в том числе при проведении массовых мероприятий (на основании Соглашения о взаимодействии УМВД и 7-го Томского отдела казачьего общества СВКО в сфере охраны общественного порядка на территории Томской области).
- привлечение к патрулированию улиц г.Томска представителей студенческих отрядов охраны правопорядка;
- создание и использование совместных патрулей ЧОП и сотрудников полиции на территории г. Томска (на основании трехстороннего соглашения по взаимодействию в сфере охраны общественного порядка между УМВД России по Томской области, Администрацией Томской области и 22 руководителями частных охранных организаций).
- проведение, в местах, наиболее подверженных совершению уличных преступлений, оперативно-профилактических мероприятий «Ночной город», «Улица», «Безопасный район» с увеличением плотности патрульно-постовых нарядов. В целях пресечения краж из автомобилей, угонов автотранспорта, из числа сотрудников подразделений охраны общественного порядка и оперативных подразделений обеспечивалось выставление нарядов скрытного патрулирования.

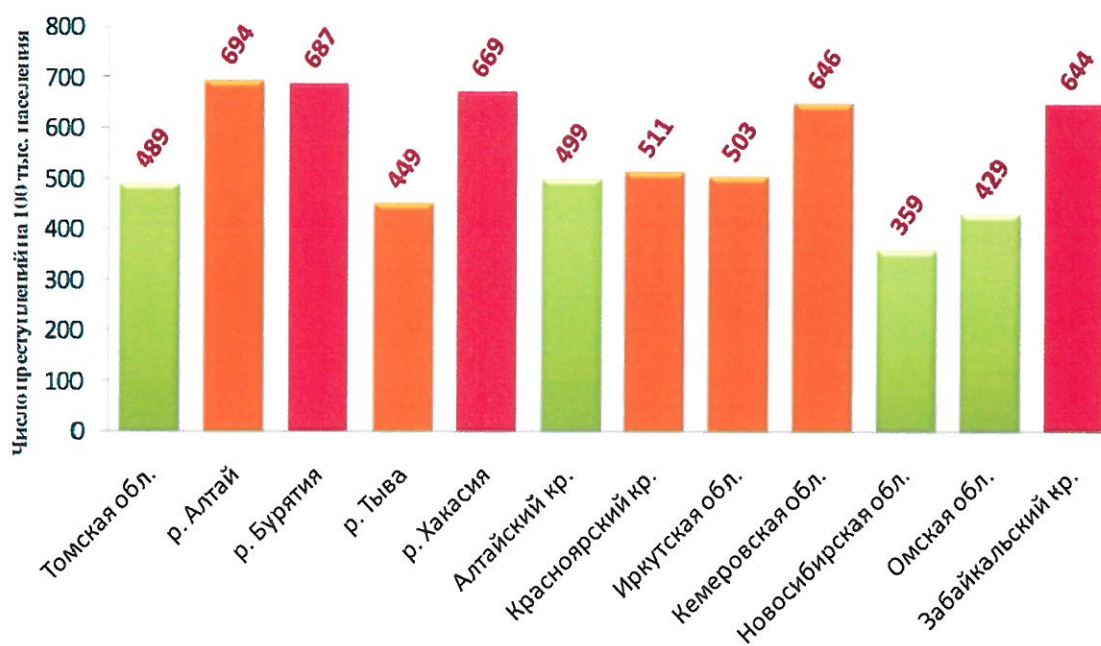
В рамках внедрения и развития аппаратно-программного комплекса «Безопасный город» обеспечено функционирование: программы дистанционного позиционирования патрульных автомобилей (контроллерами дистанционного позиционирования оборудованы 235 патрульных автомобилей), системы видеоконтроля, состоящей из 58 камер видеонаблюдения (г. Томск – 49, ЗАТО Северск – 16 с выводом контрольного оборудования в дежурные части УМВД России по г. Томску и УМВД России по ЗАТО Северск, сети пунктов вызова полиции «гражданин-полиция» в количестве 10 пунктов (г. Томск – 6, ЗАТО Северск – 4), единого диспетчерского центра, установленного в ДЧ УМВД России по г. Томску.

### ***3.5. Социальная характеристика преступности***

Социальная составляющая преступности характеризуется увеличением удельного веса преступлений (в числе расследованных), совершённых лицами, ранее совершавшими преступления (с 59,8% до 66,1%), лицами, совершившими преступления в состоянии алкогольного опьянения (с 20,2% до 28,2%), несовершеннолетними (с 5,1% до 5,9%). Вместе с тем показатель доли «пьяной» преступности остается самым низким среди субъектов Сибирского

федерального округа. С показателем доли повторной преступности в 66,1% Томская область занимает 1-е место по Сибирскому федеральному округу и 2-е по России среди регионов с наибольшими показателями. По уровню повторной преступности в расчете на 100 тысяч населения Томская область занимает 4 место среди регионов Сибирского федерального округа с показателем 489,6 преступлений. По числу преступлений, совершенных несовершеннолетними в расчете на тысячу населения в возрасте 14-17 лет, Томская область занимает 61 место среди субъектов России (11,8 преступления), по доле данных преступлений в числе расследованных – 57-е место (5,9%).

### Количество преступлений, совершенных лицами, ранее совершавшими преступления, в расчете на 100 тысяч населения



Самые высокие показатели доли преступлений, совершенных в состоянии алкогольного опьянения, в числе расследованных отмечены в Бакчарском (60,3%), Кожевниковском (59,1%), Колпашевском (55,5%) и Парабельском (54,6) районах. Также каждое второе преступление совершено под воздействием алкоголя в Томском (51,8%), Зырянском (51,8%) и Тегульдетском (50%) районах. Наибольшие темпы роста «пьяной» преступности зафиксированы в г. Стрежевой (+336,4%; с 22 до 96), Верхнекетсоком (+325%; с 12 до 51), Асиновском (+216%; с 50 до 158), Первомайском (+209,5%; с 21 до 65) и Молчановском (+143,5%; с 23 до 56) районах.

Подростковая преступность наиболее распространена в Кожевниковском (13,9% в числе расследованных), Молчановском (11,6%) районах и г. Стрежевой (11,4%). При этом число преступлений, совершенных несовершеннолетними, в Парабельском районе возросло более чем в 5 раз (с 2 до 11), в Шегарском и Кожевниковском – в 2,7 раза (с 3 до 8 и с 6 до 16 соответственно). По числу несовершеннолетних, совершивших преступления, в

расчете на тысячу несовершеннолетних в возрасте 14-17 лет, наиболее сложно обстоит ситуация также в Молчановском (32,4), Бакчарском (20,8), Асиновском (20,6) и Чаинском (20,2) районах.

Самая высокая доля преступлений, совершенных лицами, ранее совершавшими преступления, в числе расследованных отмечается в Кривошеинском (84,1%), Верхнекетском (77,6%), Молчановском (77,1%), Кожевниковском (74,8%), Колпашевском (74,6%) и Тегульдетском (71,1%) районах.

#### ***4. Результаты оперативно-служебной деятельности органов внутренних дел Томской области***

##### ***4.1. Раскрытие и расследование преступлений***

За отчетный период органами внутренних дел Томской области расследовано 6467 преступлений (-6,7%), что составляет 82,1% от числа преступлений, расследованных всеми правоохранительными органами области (7878; -2,9%). По результатам расследования преступлений, относящихся к компетенции органов внутренних дел, установлено 5478 (-4,2%) лиц, или 81% от числа выявленных всеми правоохранительными органами области (6767; +1,1%).

Общая раскрываемость преступлений снизилась с 54,3% до 54,1%, в том числе раскрываемость тяжких и особо тяжких преступлений сократилась с 54,1% до 50,8%. По результатам раскрытия преступлений Томская область занимает только 72-е место по России (по СФО – 9-е), по раскрытию тяжких и особо тяжких преступлений – 72-е (по СФО – 10-е).

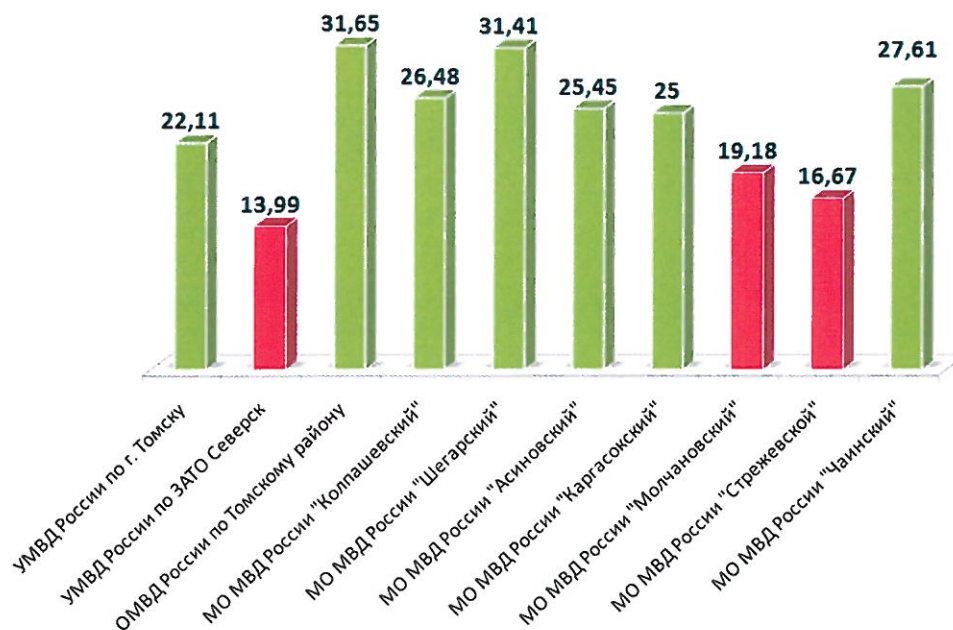
Самые низкие результаты раскрываемости среди органов внутренних дел области имеют УМВД России по ЗАТО Северск (34,2%), ОМВД России по Томскому району (42,4%), УМВД России по г. Томску (45,7%) и МО МВД России «Шегарский» (59,2%).

В сравнении с III кварталом 2013 года процент раскрываемости снижен в 7 территориальных органах внутренних дел области: УМВД России по ЗАТО Северск (с 42,4% до 34,2%), ОМВД по Томскому району (с 49,3% до 42,4%), межмуниципальных отделах «Колпашевский» (с 69,7% до 68,1%), «Шегарский» (с 61,7% до 59,2%), «Асиновский» (с 71,7% до 66,7%), «Стрежевской» (с 73,6% до 67,4%) и «Чаинский» (с 85,9% до 85%).

Самые низкие результаты раскрываемости тяжких и особо тяжких преступлений имеют ОМВД России по Томскому району (41,5%), УМВД России по ЗАТО Северск (44,2%), УМВД России по г. Томску (48,8%), МО МВД России «Шегарский» (58,4%), МО МВД России «Асиновский» (64,9%).

По числу расследованных тяжких и особо тяжких преступлений общеуголовной направленности в расчете на 100 единиц штатной численности сотрудников органа внутренних дел худшие показатели имеют УМВД России по ЗАТО Северск (14), МО МВД России «Стрежевской» (16,6) и МО МВД России «Молчановский» (19,2).

**Нагрузка по расследованным тяжким  
и особо тяжким преступлениям общеуголовной направленности  
в расчете на 100 единиц штатной численности**



По итогам III квартала 2014 года наблюдается снижение раскрываемости изнасилований (с 100% до 92,9%), грабежей (с 50,9% до 50,4%), разбойных нападений (с 82,8% до 82,2%), квартирных краж (с 59,6% до 55,6%), угонов (с 72,2% до 70,7%), краж автотранспорта (с 45,5% до 35,5%), а также наркосоставов (с 56,1% до 49,6%), поджогов (с 24,1% до 16,5%) и вымогательств (с 83,3% до 82,4%).

В сравнении с сентябрем 2013 года положительных результатов удалось достичь в раскрываемости убийств (с 97,1% до 97,6%), фактов умышленного причинения тяжкого вреда здоровью (с 91,7% до 92,3%), краж (с 39% до 40,3%), в том числе из баз, складов и магазинов (с 41,7% до 43,7%), хулиганств (с 66,7% до 80%).

#### **4.2. Результаты подразделений предварительного следствия**

За 9 месяцев 2014 года органами предварительного следствия области к производству принято 9297 (-3,7%) уголовных дел, в производстве следователей находилось 10928 (-4,5%) уголовных дел, окончено производством – 2188 (+1,3%), прокурорам с обвинительным заключением направлено – 2087 (-2,1%), к уголовной ответственности привлечено 2198 (-6,2%) обвиняемых.

Нагрузка на 1 штатную единицу по направленным в суд уголовным делам составила 4,8 дела (на уровне 9 месяцев 2013 года).

Удельный вес уголовных дел, направленных с обвинительным заключением в суд от числа оконченных, составил 92,6% (АППГ – 96,3%).



На дополнительное расследование прокуратурой и судом возвращено 56 уголовных дел (-18,8%). Удельный вес уголовных дел, возвращенных для дополнительного следствия составил 2,7% от числа направленных в суд (9 месяца 2013 года – 3,2%).

В срок, свыше установленного УПК Российской Федерации, без учета возобновленных из ранее приостановленных, окончено 346 уголовных дел (+13,4%). Удельный вес уголовных дел, оконченных с нарушенным сроком составил 15,3% (9 месяца 2013 года – 13,7%).

В отчетном периоде органами предварительного следствия допущено 2 факта прекращения уголовного преследования в отношении 2 лиц по реабилитирующим основаниям в ОП № 5 МО МВД России «Колпашевский».

Снижено количество приостановленных органами предварительного следствия области уголовных дел по основаниям, предусмотренным п.п.1-3 ч.1 ст.208 УПК Российской Федерации, по итогам 9 месяцев 2014 года их число составило 5272 уголовное дело (-3,8%). Удельный вес приостановленных уголовных дел составил 70,7% (9 месяца 2013 года – 71,7%).

Возмещение ущерба, причиненного преступными посягательствами составило 49,3% (9 месяца 2013 года – 78,3%).

#### ***4.3. Результаты подразделений дознания***

В производстве подразделений дознания в отчетном периоде находилось 8122 (-6,1%) уголовных дела, из которых окончено – 2386 (-3,9%).

За истекший период с обвинительным актом, а также постановлением о прекращении уголовного преследования в отношении несовершеннолетнего и направлении уголовного дела в суд в порядке ст. 427 УПК РФ, направлено 2267 (-6,8%) уголовных дел.

На 4,5% снизилось количество уголовных дел, приостановленных по п. 1 ст. 208 УПК Российской Федерации (с 3758 до 3589).

Окончено свыше срока, установленного УПК Российской Федерации 598 уголовных дела (-11,9%), их удельный вес, от числа оконченных, снизился с 27% до 25%.

Для пересоставления обвинительного акта и производства дополнительного дознания надзирающими прокурорами возвращено 57 уголовных дел (+1,8%). Удельный вес уголовных дел, возвращенных прокурором, от числа оконченных, увеличился с 2,3% до 2,4%.

В отчетном периоде при производстве дознания допущен 1 факт нарушения законности ОП № 1 УМВД России по г. Томску.

Процент возмещения материального ущерба по уголовным делам, расследованным сотрудниками подразделений дознания, за 9 месяцев 2014 года составил 58% (9 месяца 2013 года – 74%).

#### ***4.4. Противодействие экстремизму и организованной преступности***

В январе-сентябре 2014 года в суд направлено 2 уголовных дела по 16 преступлениям на 6 лиц, совершенным в составе ОПГ и раскрытым

сотрудниками органов внутренних дел.

Выявлено 1 преступление, предусмотренное ст. 209 УК РФ (Бандитизм), и 2 преступления, предусмотренных ст. 210 УК РФ (Организация преступного сообщества).

За 9 месяцев 2014 года на территории области выявлено 5 преступлений экстремистской направленности, преступлений террористического характера не зарегистрировано.

#### ***4.5. Противодействие экономической преступности и коррупции***

В сфере экономики за 9 месяца 2014 года сотрудниками органов внутренних дел Томской области выявлено 337 преступлений (-29,5%; СФО: -25,2%; Россия: -27%), в том числе 243 – тяжких и особо тяжких состава (-1,2%; СФО: -24,4%; Россия: -22%), 89 – совершенных в крупном и особо крупном размере (-3,3%).

Наибольшие темпы снижения валовых показателей по выявлению экономических преступлений допущены в УМВД России по г.Томску (-37%; с 405 до 255), МО МВД России «Колпашевский» (-53,7%; с 41 до 19), «Каргасокский» (-40%; с 5 до 3) и «Молчановский» (-66,7%; с 9 до 3).

Полностью отсутствуют результаты по документированию противоправных деяний в сфере экономики, совершенных в крупном и особо крупном размерах, в ОМВД России по Томскому району, МО МВД России «Каргасокский» и «Чаинский».

Результаты по привлечению лиц к уголовной ответственности за тяжкие и особо тяжкие экономические преступления (без учета коррупционных составов) имеют только УМВД России по г. Томску (4 лица), УМВД России по ЗАТО Северск (2 лица) и МО МВД России «Колпашевский» (1 лицо).

В сфере противодействия коррупции органами внутренних дел пресечено 153 преступления (-14,5%; СФО: -33,4%; Россия: -30%), в том числе 101 факт взяточничества (-7,3%; СФО: -20%; Россия: +3%).

В отчетном периоде выявлено 136 (-21,4%; СФО: -41,7%; Россия: -27%) преступлений, направленных против государственной власти, интересов государственной службы и службы в органах местного самоуправления.

В текущем году единичные факты совершения тяжких коррупционных преступлений зарегистрированы в МО МВД России «Молчановский», «Чаинский», «Асиновский» и «Каргасокский».

Полностью отсутствуют результаты по документированию коррупционных преступлений, совершенных в крупном и особо крупном размере в УМВД России по ЗАТО «Северск», ОМВД России по Томскому району, МО МВД России «Стрежевской» и «Каргасокский».

Не имеет результатов по привлечению лиц к уголовной ответственности за тяжкие и особо тяжкие коррупционные преступления МО МВД России «Шегарский», по одному лицу в ОМВД России по Томскому району, МО МВД России «Колпашевский» и «Чаинский».

В сфере реализации приоритетных национальных проектов пресечено 7

преступлений (+250%), в сфере налогообложения выявлено 20 преступлений (-9,1%).

На 55,6% снижены результаты по выявлению преступлений в сфере топливно-энергетического комплекса (с 18 до 8), при этом число выявленных преступлений в сфере лесопромышленного комплекса увеличилось в 2 раза (с 10 до 20), в сфере агропромышленного комплекса - на 50% (с 4 до 6).

#### ***4.6. Противодействие незаконному обороту наркотиков***

В сфере незаконного оборота наркотиков за 9 месяцев 2014 года сотрудниками органов внутренних дел выявлено 1034 (+19,1%; СФО: +13,2%; Россия: +12,1%) преступлений, в том числе 842 (+26,6%; СФО: +19,7%; Россия: +20,5%) – относящиеся к категории тяжких и особо тяжких и 512 – связанных со сбытом наркотиков (+8,9%; СФО: +15,3%; Россия: +18%). Доля наркопреступлений выявленных органами внутренних дел составила 55,6% от выявленных всеми правоохранительными органами области. Из незаконного оборота сотрудниками органов внутренних дел области по возбужденным уголовным делам изъято более 21,7 кг наркотических средств, психотропных веществ и их аналогов, сильнодействующих веществ (9 месяцев 2013 г. – 40,6 кг; -46,4%). Удельный вес изъятых сотрудниками органов внутренних дел наркотических средств в общей массе составил 18,7% (9 месяцев 2013 г. – 23,1%).

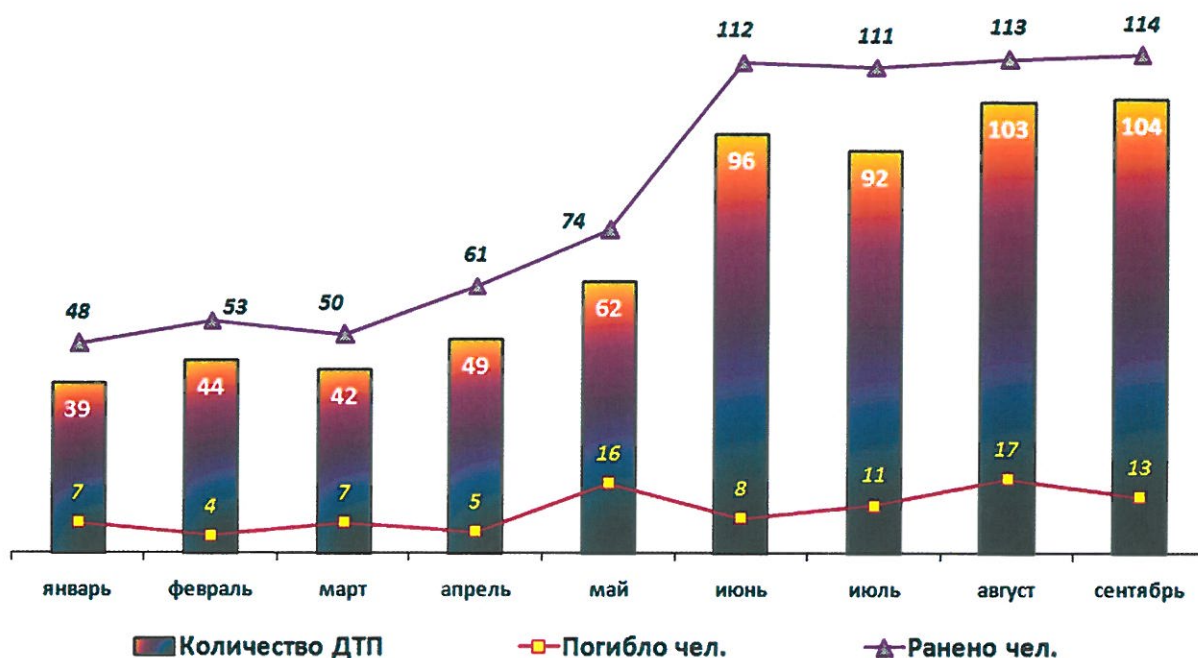
Результаты расследования наркосоставов выросли на 5% (со 440 до 462), в том числе тяжких и особо тяжких составов – на 19,8% (с 250 до 303). Вместе с тем за счет увеличения числа приостановленных преступлений, процент расследования преступлений данной категории снижен с 56,9% до 52,3%.

В отчетном периоде приостановлены уголовные дела по 422 (+26,7%) преступлениям в сфере незаконного оборота наркотиков, из которых 398 (+31,4%) – фактов сбыта.

Наибольшие темпы снижения результатов по выявлению наркосоставов отмечают: в межмуниципальных отделах «Молчановский» – на 60,7% (с 28 до 11) и «Чаинский» – на 50% (с 14 до 7).

#### ***4.8. Обеспечение безопасности дорожного движения***

За 9 месяцев 2014 года на автодорогах области зафиксировано 631 дорожно-транспортных происшествий (-4,7%), в которых 88 человек погибли (-12,9%) и 736 получили ранения (-8,8%). Тяжесть последствий дорожных происшествий (число погибших на 100 пострадавших) сократилась с 11,1 до 10,7. Количество дорожно-транспортных происшествий с участием детей сократилось на 22,9% (с 96 до 74), в результате которых 3 ребенка погибли (+50%), 76 несовершеннолетних получили ранения (-26,2%).



Наибольшее число случаев смертности от дорожно-транспортных происшествий в расчете на 100 тысяч населения зарегистрировано в Шегарском (40,4 или 8 погибших на 19790 человек), Томском (32,1 или 23 погибших на 71541 человека) и Верхнекетском (30,2 или 5 погибших на 16554 человека) районах.

Основными видами дорожно-транспортных происшествий на территории области стали: столкновения транспортных средств – 37,7%, наезды транспорта на пешеходов – 29,3%, опрокидывание транспортных средств – 10,9%, наезды на препятствия – 9,2 % и наезды на стоящие транспортные средства – 2,9%.

По вине водителей произошло 541 (85,7% от всех ДТП) происшествие (-9,8%), в которых погибли 75 человек (-16,7%) и 656 человек получили ранения (-12,7%).

Основными причинами совершения ДТП стали нарушения водителями следующих требований Правил дорожного движения:

- несоответствие скорости конкретным условиям – 117 (-47,8%);
- несоблюдение очередности проезда – 75 (-18,5%);
- выезд на полосу встречного движения – 57 (+35,7%);
- управление транспортным средством в состоянии опьянения – 52 (-13%).

Из-за нарушений Правил дорожного движения пешеходами произошло 90 (14,3 % от всех ДТП) происшествий (+4,6%). В данных происшествиях погибли 17 человек (+30,7%) и 73 получили ранения (на уровне прошлого года).

Всего зарегистрировано 187 наездов на пешеходов (-10,9%), в которых 26 человек погибли (+36,8%) и 169 получили ранения (-13,8%).

В целях профилактики аварийности на дорогах области сотрудниками Госавтоинспекции задержано за управление транспортными средствами в состоянии опьянения 5799 водителей (-4,5%), в том числе по

ст. 12.8 КоАП – 2421 (+12,4%), по ст. 12.26 КоАП (отказ от прохождения медицинского освидетельствования) – 3378 (-13,7%). К административной ответственности за превышение установленной скорости движения привлечено 121953 (-7,6%) водителей, за неиспользование ремней безопасности – 15714 (-13,9%).

Всего к административной ответственности привлечено 253603 человека (-6,2%).

С учётом анализа аварийности на территории области проведены специальные профилактические мероприятия: «Перевозчик» – 2, «Нетрезвый водитель» – 11, «Пешеход» – 9, «Внимание - дети!» – 1, «Детское кресло» – 8, «Судебный пристав» – 1, «Внимание – каникулы!» – 1, «Скорость» – 1, «Встречная полоса» – 4, «Мототранспорт» – 3, «Железнодорожный переезд» – 1, «Пешеходный переход» – 1.

Проводится профилактическая работа в средствах массовой информации, организовываются регулярные встречи сотрудников ГИБДД с трудовыми коллективами, учащимися школ.

В средствах массовой информации области опубликовано, вышло в телерадиоэфир 4508 материала по вопросам безопасности дорожного движения. Сотрудниками ГИБДД области проведено 3246 выступлений.

#### ***4.8. Состояние учетно-регистрационной дисциплины и законности***

В январе-сентябре 2014 года сотрудниками ОВД Томской области проведено 173 (АППГ – 135; +28,1%) проверок состояния учетно-регистрационной дисциплины, в ходе которых выявлено 1726 (АППГ – 703; +145,5%) нарушений учетно-регистрационной и статистической дисциплины. Укрытых от учета преступлений – 261 (АППГ – 200; +30,5%), путем необоснованного отказа в возбуждении уголовного дела – 260 (АППГ – 198; +31,3%).

Органами прокуратуры области проведено 158 (+ 17,9%) проверок, выявлено 1101 (+3,2%) нарушений, в том числе 1101 (+3,4%) укрытых от учета преступлений, среди которых 1100 (+3,4%) фактов или 99,9% приходится на необоснованный отказ в возбуждении уголовного дела.

В ходе проверки отказных материалов отменено 1669 (- 4,4%) постановления об отказе в возбуждении уголовного дела с последующим возбуждением уголовного дела, в том числе 1321 (-8,8%) – по инициативе прокуроров, или 79,1% от их общего числа.

Число сотрудников, допустивших нарушения учетно-регистрационной дисциплины и искажение статистической отчетности, увеличилось на 4,1% (с 485 до 505). К дисциплинарной ответственности за нарушения учетно-регистрационной дисциплины привлечено 283 (+39,4%) сотрудников органов внутренних дел, в том числе 15 руководителей.

За отчетный период текущего года в органы внутренних дел поступило 102 (+8,5%) представление прокурора по 546 нарушениям. По результатам их рассмотрения в дисциплинарном порядке наказано 220 (+131,6%) сотрудников,

в том числе 12 руководителей (АППГ – 7).

#### ***4.9. Работа с кадрами, состояние дисциплины и законности***

За 9 месяцев 2014 года допущено 994 (АППГ – 873, +13,9%) нарушения служебной дисциплины, их которых 807 – факты нарушений исполнительской дисциплины (АППГ – 278; рост в 2,9 раза). В их числе отсутствие по месту службы без уважительной причины – 13 (АППГ – 4), непредставление сведений о своих доходах, об имуществе и обязательствах имущественного характера, а также о доходах, об имуществе и обязательствах имущественного характера своих супруги (супруга) и несовершеннолетних детей – 1 (АППГ – 0), утрата служебного удостоверения – 3 (АППГ – 4), сокрытие фактов обращения к сотруднику каких-либо лиц в целях склонения сотрудника к совершению коррупционного правонарушения – 3 (АППГ – 0), отказ или уклонение от прохождения медицинского освидетельствования – 1 (АППГ – 0).

Всего за 9 месяцев 2014 года поощрено 4013 сотрудников (АППГ – 2370).

В соответствии с данными УГИБДД с участием сотрудников органов внутренних дел области в январе-сентябре текущего года зарегистрировано 209 (АППГ – 227, -7,9%) дорожно-транспортных происшествий. В 48 (АППГ – 47; +2,1%) случаях установлена вина сотрудников, 3 (АППГ – 4) ДТП совершено в состоянии алкогольного опьянения.

В результате ДТП, совершённых по вине сотрудников органов внутренних дел, пострадавших нет (9 месяцев 2013 года: погиб – 1, получили ранения – 2 человека).

За 9 месяцев 2014 года в отношении сотрудников органов внутренних дел области возбуждено 7 (АППГ – 9, -22%) уголовных дел.

По состоянию на 1 октября 2014 года общий некомплект составил 377 единиц или 6,4% от общего числа аттестованных должностей сотрудников органов внутренних дел области, в том числе 97 (5,2%) единиц младшего начальствующего состава.

#### ***5. Заключение***

В целом, концентрация усилий на приоритетных направлениях оперативно-служебной деятельности способствовала сохранению стабильности оперативной обстановки в области и повышению эффективности деятельности органов внутренних дел, вместе с тем по ряду направлений остаются проблемные вопросы, требующие своевременного реагирования и организации соответствующих мероприятий для их решения.

С учётом изложенного и исходя из требований директивных документов МВД России приоритетными направлениями деятельности во IV квартале текущего года следует считать:

защиту населения и государства от организованной преступности, коррупции и проявлений экстремизма, совершенствование форм и методов противодействия этнической преступности;

повышение эффективности работы по предупреждению, пресечению,

раскрытию и расследованию тяжких и особо тяжких преступлений, производству дознания, розыску лиц;

укрепление учетно-регистрационной дисциплины;

совершенствование системы профилактики правонарушений, направленное на оздоровление криминальной ситуации на улицах и в иных общественных местах, повышение эффективности профилактической работы с несовершеннолетними, противодействия рецидивной преступности, а также преступлениям, совершенным в состоянии алкогольного и наркотического опьянения;

повышение эффективности реализации полномочий в области обеспечения безопасности дорожного движения;

совершенствование работы по оказанию государственных услуг, развитие партнерских отношений с обществом, укрепление доверия граждан, повышение информационной открытости органов внутренних дел;

внедрение современных форм и методов работы с кадрами, повышение уровня профессиональных и нравственных качеств личного состава, укрепление дисциплины и законности;

совершенствование нормативного правового регулирования оперативно-служебной деятельности, развитие информационно-телекоммуникационных технологий, оптимизацию механизмов управления, бюджетирования и материального обеспечения.

Штаб УМВД