

Предварительные итоги социально-экономического развития Томской области за 2006 год. Прогноз социально-экономического развития Томской области на 2007 год.	3
Проект закона Томской области «Об областном бюджете на 2007 год»	58
Краткая пояснительная записка к проекту закона Томской области «Об областном бюджете на 2007 год».	64
Нормативы отчислений федеральных, региональных и местных налогов и сборов и неналоговых доходов в областной и местные бюджеты на 2007 год	78
Поступления доходов в областной бюджет в 2007 году	84
Распределение расходов областного бюджета на 2007 год по разделам и подразделам функциональной классификации расходов бюджетов РФ	88
Программа государственных внутренних заимствований Томской области на 2007 год	94
Адресная инвестиционная программа на 2006 год (государственные капитальные вложения, финансируемые из областного бюджета)	96
Программа строительства и реконструкции автомобильных дорог общего пользования и сооружений на них на 2007 год	98
Программа приватизации (продажи) государственного имущества и приобретения имущества в государственную собственность Томской области на 2007 год	99
Положение о предоставлении бюджетных кредитов из областного бюджета в 2007 году	100
Перечень и объемы финансирования областных целевых программ на 2007 год	106
Распределение дотаций местным бюджетам из областного бюджета на 2007 год	107



Администрация Томской области

**Материалы и документы
к проекту бюджета на 2007 год**

Часть I



**Август, 2006 год
г. Томск**



**Администрация Томской области
Департамент экономики**

**ПРЕДВАРИТЕЛЬНЫЕ ИТОГИ СОЦИАЛЬНО-ЭКОНОМИЧЕСКОГО
РАЗВИТИЯ ТОМСКОЙ ОБЛАСТИ ЗА 2006 ГОД.
ПРОГНОЗ СОЦИАЛЬНО-ЭКОНОМИЧЕСКОГО РАЗВИТИЯ
ТОМСКОЙ ОБЛАСТИ НА 2007 ГОД**


**Август 2006 г.
г. Томск**

1. Исходное состояние и условия социально-экономического развития Томской области в прогнозном периоде


Для Томской области 2005 год - не типичный год в экономическом развитии. При благоприятной внешнеэкономической конъюнктуре произошло падение темпов роста промышленного и сельскохозяйственного производства на фоне быстро расширяющегося потребительского спроса на товары и услуги, обусловленного ростом реальных доходов населения и развитием потребительского кредитования (Приложение 1).

Ключевой тенденцией года стало опережающее развитие обрабатывающих производств, по сравнению с добычей топливно-энергетических ископаемых, прежде всего, металлургического производства, деревообработки, пищевой, текстильной и швейной промышленности.

Среди *позитивных факторов* социально-экономического развития области в 2005 году также следует отметить:

- 
- замедление темпов роста потребительских цен, в т.ч., опережающее по сравнению с Россией, снижение цен на продовольственные товары;
 - укрепление финансового положения и повышение рентабельности организаций области;
 - сохранение лидирующих позиций по развитию малого предпринимательства;
 - стабильный прирост физического объема экспорта, что связано с высоким внешним спросом и благоприятной внешнеэкономической конъюнктурой на фоне снижения объемов импорта;
 - опережающий, по сравнению с регионами СФО и среднероссийскими показателями, объем подрядных работ на душу населения;
 - рост темпов жилищного строительства и средней обеспеченности общей площадью жилых домов на человека.

К *негативным факторам* в социально-экономическом развитии области относятся:

- 
- значительное сокращение объемов добычи нефти и газа, обусловленное, в первую очередь, резким падением объемов инвестиций в основные средства добывающих предприятий в предыдущие периоды, и исчерпанием возможностей роста добычи на старых месторождениях;
 - снижение темпов роста производства в сельском хозяйстве;
 - низкая динамика инвестиционной активности организаций;
 - опережающий, по сравнению с Россией и СФО, прирост цен на рынке жилья (как на первичном, так и на вторичном).

1.1. Текущая экономическая ситуация и оценка ее развития до конца 2006 года

Денежные доходы населения, социально-трудовая сфера, уровень жизни

Среднедушевые денежные доходы населения области в месяц за 2005 год составили 8082,9 рубля и возросли по сравнению с 2004 годом в номинальном выражении на 24,9%. Реальные располагаемые доходы (с учетом инфляции и за вычетом обязательных платежей) составили 111,1%.

За 6 месяцев 2006 года номинальные среднедушевые денежные доходы населения составили 9057 руб. и увеличились по сравнению с соответствующим периодом прошлого года на 29,4%. По оценке в целом за 2006 год среднедушевые денежные доходы населения составят 10572 рубля и за год возрастут на 30,8%.

Реальные располагаемые доходы населения в 2006 году ожидаются на уровне 118,5%.

По данным Томскстата *средняя заработная плата работников* по полному кругу предприятий области в 2005 году сложилась в размере 9609,9 рубля и возросла на 20,5 %, рост реальной заработной платы составил 107,3%.

За январь - май 2006 года среднемесячная заработная плата составила в целом по области 10381,2 рубля и увеличилась по сравнению с соответствующим периодом 2005 года на 20,1%. Высокие темпы роста заработной платы складываются по виду деятельности «Производство и распределение электроэнергии, газа и воды», в строительстве, торговле, финансовой деятельности, государственном управлении и обеспечении военной безопасности, социальном обеспечении, а также по видам деятельности «Образование», «Здравоохранение и предоставление социальных услуг», причем в бюджетной сфере на протяжении последних двух лет опережающими темпами.

В связи с изменением методики сбора и учета статистической информации численность работников предприятий и организаций области по итогам 2005 года уменьшилась на 18 тыс.человек: с 358 тыс.человек в 2004 году до 340,2 тыс.человек в 2005 году, по итогам 6 месяцев 2006 года по предварительным данным Томскстата численность работников составляет 344 тыс.человек, в связи с этим *средняя заработная плата* по области в 2006 году оценивается в двух вариантах:

Таблица 1

Фонд оплаты труда, млн.рублей	Среднесписочная численность работников предприятий и организаций, тыс.человек	Средняя заработная плата, рублей
47398,52	356,5	11080
	345,7	11426

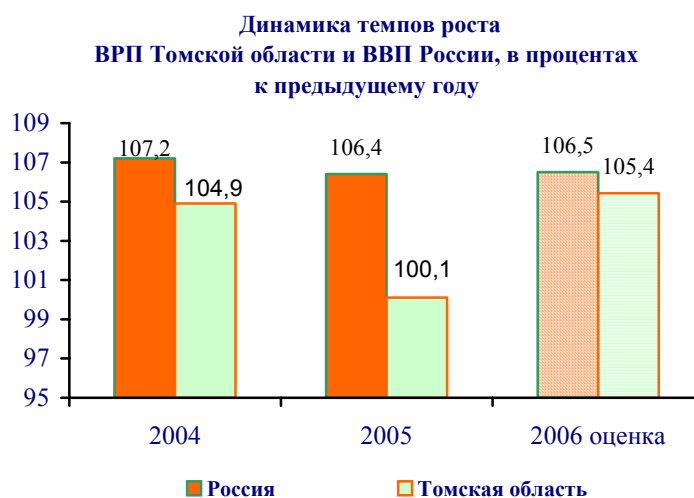
По оценке в 2006 году величина прожиточного минимума по области в среднем на душу населения составит 3690 рублей, с ростом к 2005 году на 17 %.

В 2006году прогнозируемый уровень бедности составит 15,8 % против 22,5 % в 2002 году, что обусловлено более благоприятной тенденцией роста доходов населения, несмотря на рост величины прожиточного минимума.

Валовой региональный продукт

По оценке Департамента экономики объем валового регионального продукта (ВРП) Томской области, произведенного в 2005 году, составил 188,7 млрд. рублей. Реальный объем ВРП увеличился всего на 0,1% (в 2004 году – на 4,9%). Замедление темпов роста ВРП по сравнению с 2004 годом обусловлено снижением объемов производства по видам деятельности С, D, E (ОКВЭД), которые являются базовыми при формировании валового регионального продукта, а также существенным сокращением инвестиций. В целом по России реальный объем ВВП в 2005 году составил 106,4% против 107,2% в 2004 году.

Отсутствие базовых статистических показателей для расчета валового регионального продукта, в связи с переходным периодом с ОКОНХ на ОКВЭД, не позволяет произвести оценку ВРП области за 6 месяцев 2006 года и сравнить с имеющимися показателями ВВП России (106,3%¹). В то же



¹ Оценка Минэкономразвития России

Рис. 1

время текущая ситуация и наметившиеся тенденции роста основных экономических показателей дают возможность оценить номинальный объем годового ВРП к концу 2006 года в сумме 222,1 млрд. рублей, или 105,4% в сопоставимых ценах к уровню предшествующего года. При этом в структуре ВРП доля производства товаров составит 55% (в 2005 году - 53,7%), доля производства услуг - 37,3% (в 2005 году - 35,8%), удельный вес чистых налогов на продукты будет соответствовать 7,7% (в 2005 году - 10,5%).

ВВП России в 2006 году по оценке Минэкономразвития России составит в сопоставимых ценах к уровню предшествующего года 106,5%. (рис.1). Необходимо отметить, что темпы роста ВРП Томской области к уровню 2000 года за последние шесть лет превышают аналогичные показатели ВВП России (рис.2).

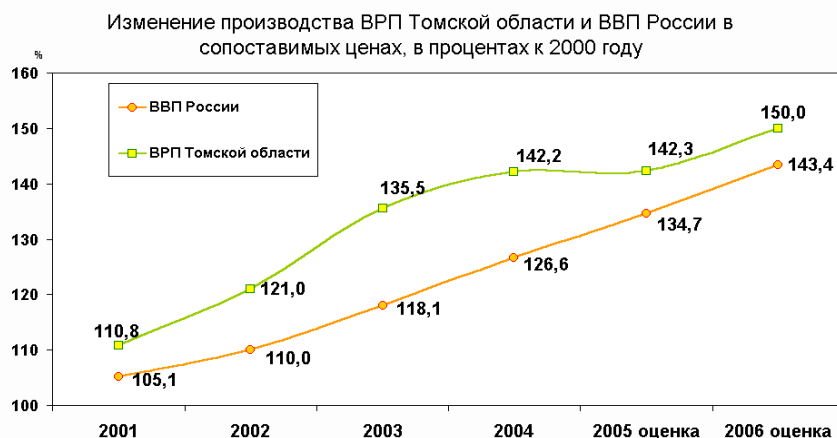


Рис. 2

Промышленность

За 2005 год промышленными предприятиями области было отгружено продукции на сумму почти 125,3 млрд.рублей (в 2004 году – 109,8 млрд.рублей). По предварительным итогам 2005 года зафиксировано снижение индекса промышленного производства Томской области. Темп роста к уровню 2004 года составил **88,7%** (в 2004 году – 108,4%; в 2003 – 114,6%). По России в целом соответственно – **104%** (108,3% и 108,9%).

Из трех основных секторов промышленного производства (С, Д, Е) наибольшее значение по снижению уровня промышленного производства области (на **11,3%**) по оценке приходится на раздел С “Добыча полезных ископаемых” (**10,7 п.п.**). Данные итоги были получены из-за значительного сокращения объема нефтедобычи дочернего предприятия НК “ЮКОС” – ОАО «Томскнефть» ВНК (**на 29%**), на долю которого приходится более **80%** общего объема добычи сырья на территории Томской области. Кроме того, итоги 2005 года по добыче углеводородного сырья являются прямым следствием падения уровня инвестиций в 2004 году в нефтедобывающей (всего **56,5%** к уровню 2003 года) и газовой (**70,3%**) отраслях промышленности.

По объему отгруженной промышленной продукции на душу населения Томская область занимает 4-е место (120,8 тыс.рублей на чел.) среди регионов Сибирского Федерального округа после Кемеровской области (133 тыс. рублей на чел.), Красноярского края (127 тыс. рублей на чел.) и Омской области (122,4 тыс. рублей на чел.).

Индекс физического объема за первое полугодие текущего года составил 93,3% к аналогичному периоду прошлого года (в целом по России – 104,4%).

Динамика промышленного производства Томской области в 2006 году, в %

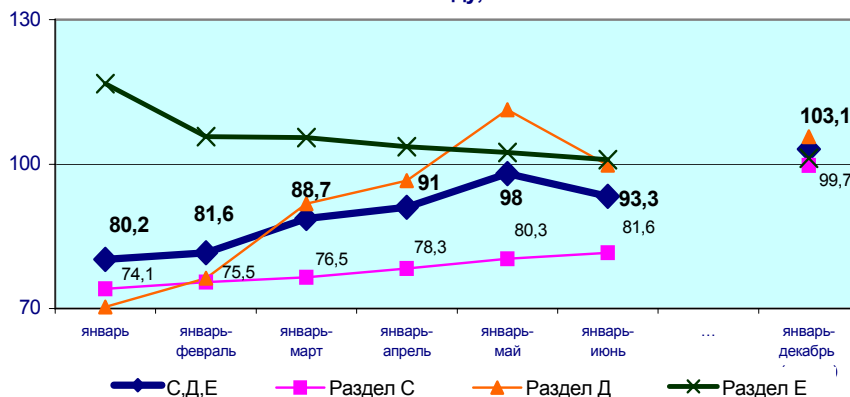


Рис. 3

Опережающие темпы промышленного развития за рассматриваемый период имели следующие виды деятельности:

- текстильное и швейное производство – **145,2%**;
- производство пищевых продуктов, включая напитки – **116%**;
- обработка древесины и производство изделий из дерева – **114,5%**;
- химическое производство – **111,7%**;
- производство электрооборудования, электронного и оптического оборудования – **106,1%**.

Вместе с тем, продолжается значительное сокращение объема в производстве машин и оборудования (всего 76,7% к уровню января-июня 2005 года) вследствие низкого спроса на продукцию машиностроительных предприятий.

До конца 2006 года ожидается рост объема промышленной продукции Томской области **103,1%** к уровню 2005 года (в целом по России – **103,9%**). При этом, по видам деятельности, согласно предварительной оценке, динамика будет различной:

- по разделу D «Обрабатывающее производство» - **105,7%**;
- по разделу E «Производство электроэнергии, газа и воды» - **101,2%**;
- по разделу C «Добыча полезных ископаемых» - **99,7%**, что обусловлено возможным невыполнением в текущем году запланированных ОАО «Томскнефть» ВНК объемов нефтедобычи.

Индекс цен производителей промышленных товаров в июне 2006 года к декабрю 2005 года составил 111,4% (в целом по России – 109,4%). Выше, чем в среднем по области, возросли цены в обрабатывающей промышленности (раздел D) - 113,3% (по России – 107,7%). По разделам «Добыча полезных ископаемых» и «Производство и распределение электроэнергии, газа и воды» уровень цен к декабрю 2005 года составил – 110% и 111,1% соответственно (по России – 113,9% и 110,1%).

К концу 2006 года индекс цен в промышленном секторе экономики оценочно составит 116,3%.

В целях реализации первоочередных задач Программы социально-экономического развития Томской области на период 2006-2010 годы Администрация области уделяет особое внимание развитию сотрудничества с крупнейшими хозяйствующими субъектами. Например, в 2005-2006 гг. получила развитие такая форма частно-государственного партнерства как рассмотрение стратегий развития ведущих предприятий области на среднесрочную перспективу с участием Главы Администрации (Губернатора) Томской области. По итогам презентаций Администраций области определяются конкретные меры государственной поддержки каждого предприятия.

Сельское хозяйство

В 2005 году выпуск продукции сельского хозяйства в Томской области снизился на 5,5% (в целом по России прирост на 2,0%) к уровню 2004 года, составив в сумме 9,4 млрд. рублей (рис. 4).

На уровень производства сельскохозяйственной продукции в 2005 году существенное влияние оказало снижение объемов производства растениеводческой продукции на 6,6% к уровню 2004 года из-за неблагоприятных погодных условий. В хозяйствах всех категорий, намолочено 319,1 тыс. тонн зерна в весе после доработки (86,3% к уровню 2004 года), накопано 323,5 тыс. тонн картофеля (84,8%) и собрано 104,2 тыс. тонн овощей (105,9%).

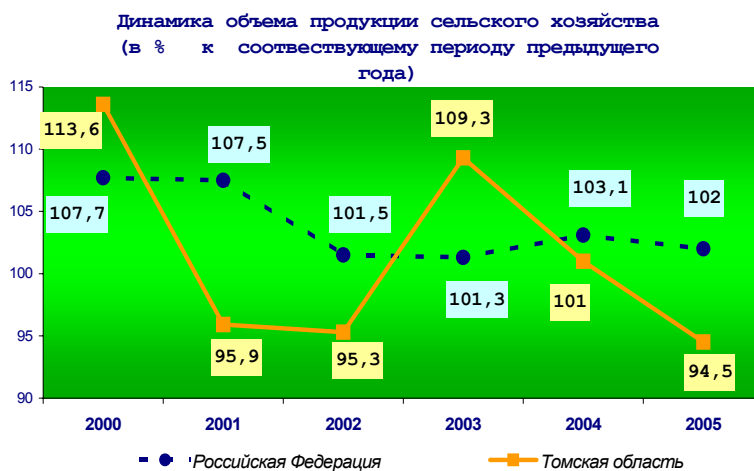


Рис. 4

В 2005 году производство животноводческой продукции уменьшилось на 4,7% к уровню 2004 года, за счет снижения в хозяйствах всех категорий производства мяса на 7,0% и молока на 2,9% при одновременном росте производства яиц на 7,9%.

По итогам первого полугодия 2006 года индекс физического объема (ИФО) производства продукции сельского хозяйства Томской области составил 102,1% к аналогичному периоду 2005 года. Данный показатель превышает ИФО производства продукции сельского хозяйства Российской Федерации (101,4%), и является самым высоким среди регионов Сибирского федерального округа.

В 2006 году прогнозируется увеличение выпуска сельскохозяйственной продукции на 3,7% к уровню 2005 года, за счет роста продукции растениеводства на 2,2% и животноводства на 4,7%. Увеличение объемов производства продукции растениеводства произойдет за счет увеличения производства зерна на 16,0%, однако планируется снижение производства картофеля на 4,2% и овощей на 3,7%. В рамках реализации национального приоритетного проекта «Развитие АПК», прогнозируется увеличение продукции животноводства за счет увеличения производства мяса на 7,3%, молока на 1,4% и яиц на 1,3%.

По категориям хозяйств темпы роста выпуска продукции сельского хозяйства различаются. Сельскохозяйственные организации в 2006 году должны увеличить выпуск продукции на 8,3%, крестьянские (фермерские) хозяйства на 2,4%. В хозяйствах населения производство продукции сохранится на уровне 2005 года. В результате доля сельскохозяйственных организаций в структуре продукции сельского хозяйства по категориям хозяйств возрастет с 43,7% в 2005 году до 45,7% в 2006 году.

Финансы

В 2006 году промышленное производство сохраняет лидирующие позиции в динамике роста результатов финансовой деятельности и отраслевой структуре формирования доходов по видам экономической деятельности. Вместе с тем, в условиях высокой базы 2005 года, сформированной под влиянием благоприятной конъюнктуры мирового рынка нефти, за 5 месяцев текущего года отмечается снижение показателя "Прибыль прибыльных организаций" на 6% к уровню прошлого года (11636 млн. рублей против 12372,4 млн. рублей), обусловленное, в первую очередь, снижением прибыли добывающих компаний (на 14,4%), транспортных и строительных организаций (на 63,8% и 14,6% соответственно).

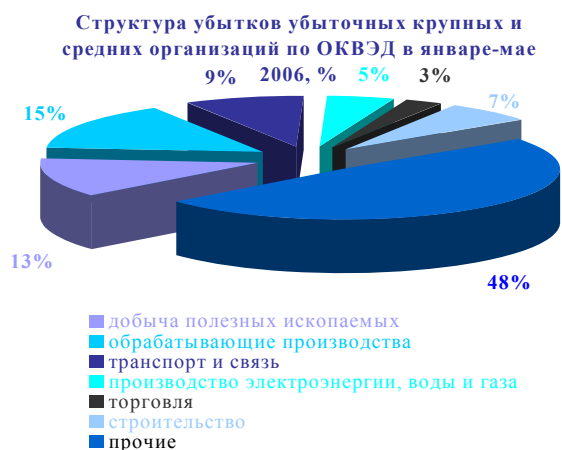


Рис. 6

Структура прибыли прибыльных крупных и средних организаций по ОКВЭД в январе-мае 2006, %



Рис. 5

Снижение темпов роста прибыли прибыльных организаций в данных секторах экономики отчасти компенсируется опережающими темпами роста финансового результата в обрабатывающих производствах - в 1,7 раза, производстве и распределении электроэнергии, газа и воды - в 1,6 раза, оптовой и розничной торговле - в 1,7 раза. Среди обрабатывающих производств наибольшие темпы роста отмечаются в производстве пищевых продуктов (почти в 13 раз), целлюлозно-бумажном (в 2,1 раза), химическом (в 2 раза), металлургическом (в

2,4 раза) производствах, производстве машин и оборудования (в 4 раза).

Характерной особенностью и положительной тенденцией 2006 года является сокращение убытков добывающих (на 0,6%), обрабатывающих (на 8,8%) производств, транспорта и связи (на 29,1%). Наибольшее снижение среди обрабатывающих производств отмечается в обработке древесины (на 50%), химическом производстве (на 84,6%), производствах машин и оборудования (на 93,9%), электрооборудования (на 84,2%) и транспортных средств (на 95,1%). Вместе с тем, общая сумма убытков крупных и средних организаций за январь - май 2006 года увеличилась в 1,8 раза за счет роста убыточности сельскохозяйственного производства (в 6,2 раза), производства и распределения электроэнергии, газа и воды (в 1,6 раза), строительства (в 2,6 раза), оптовой и розничной торговли (в 2,3 раза), операций с недвижимостью (в 14 раз).

Это оказало влияние и на значение сальдированного финансового результата деятельности крупных и средних организаций, который в январе-мае 2006 года составил 10284,8 млн. рублей, или 88,4% к соответствующему периоду прошлого года. Причинами снижения являются:

- снижение сальдированного результата деятельности организаций, занимающихся добычей полезных ископаемых на 14,7% по сравнению с уровнем прошлого года, которые формируют около 70% сальдированного результата области;

- снижение сальдированного результата в строительстве и на транспорте - на 43% и 64,2% соответственно (удельный вес данных видов деятельности составляет 1,2% и 4,6%);

- отрицательное saldo по таким видам экономической деятельности, как "Сельское и лесное хозяйство" (-11,2 млн. рублей) и "Операции с недвижимостью" (-431,9 млн. рублей).

Указанные негативные тенденции компенсируются ростом сальдированного финансового результата в обрабатывающих производствах - 179,3%, оптовой и розничной торговле - 167,1%, производстве и распределении электроэнергии, газа и воды - 166,2%.

Анализ образования прибыли по секторам экономики, ее динамика и тенденции изменений, а также рост средней рентабельности на томских предприятиях и снижение затрат на единицу продукции в 1 квартале 2006 года позволяют предположить рост прибыли прибыльных организаций по итогам 2006 года на уровне 102,3% (22770,5 млн. рублей) на фоне двукратного сокращения убытков убыточных производств (Рис.8).

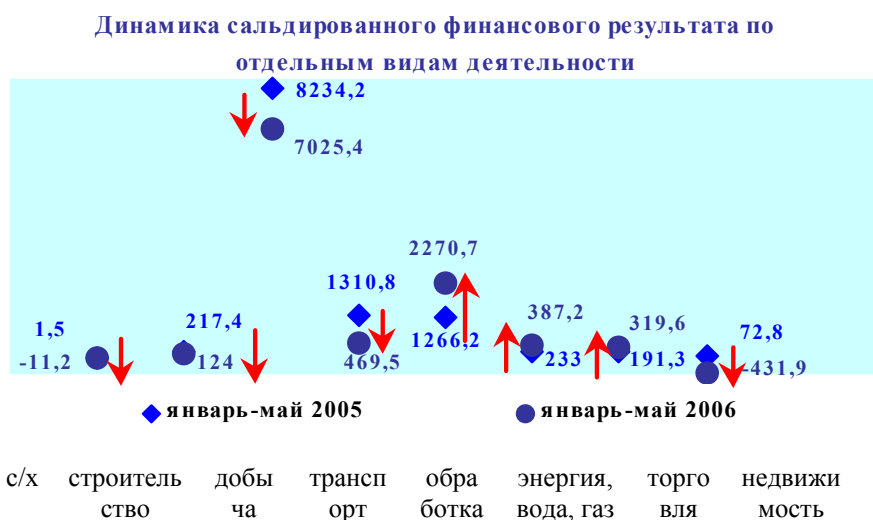


Рис. 7

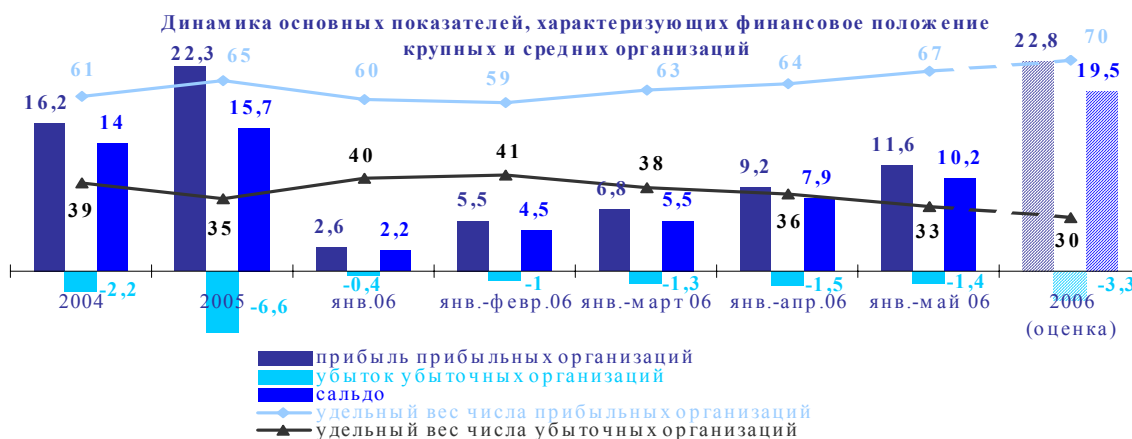


Рис. 8

Соотношение прибыльных и убыточных организаций составит 70/30 в пользу рентабельных производств.

Инвестиции и строительство

Начиная с 2004 года, в экономике Томской области наблюдалась тенденция спада *инвестиций в основной капитал*, связанная с сокращением капитальных вложений ОАО "Томскнефть". В текущем году отмечается рост инвестиционной активности предприятий области. За 5 месяцев 2006 года объем инвестиций в основной капитал составил 9,0 млрд. рублей, что на 55,7% больше соответствующего периода 2005 года.

До конца 2006 года объем инвестиций ожидается в размере 30,7 млрд. рублей, что на 43,1% больше уровня 2005 года.

Основным направлением инвестиционной деятельности останется поддержание и развитие производственных мощностей.

Необходимо отметить, что в 2006 году за счет значительного увеличения планируемых объемов капитальных вложений ОАО "Томскнефть" прогнозируется рост инвестиций в 2,4 раза в добычу полезных ископаемых (раздел С). В результате доля сектора в общем объеме вложений по области возрастет с 30,5% в 2005 году до 50% в 2006 году. Вместе с тем, ситуация с ОАО "Томскнефть" - наиболее крупным недропользователем территории остается неопределенной, что является существенным фактором риска для реализации плановых инвестиций в производство и геологическое изучение участков.

Среди других секторов промышленности в 2006 году прирост инвестиций ожидается в химическое производство - в 1,7 раза к уровню 2005 года. Основанием предполагаемых вложений является реализация программы развития отрасли: техническое перевооружение основного производства с целью увеличения выпуска полипропилена и полиэтилена, а также развитие производственной инфраструктуры.

Увеличение инвестиционной активности также ожидается в производстве и распределении электроэнергии, газа и воды (раздел Е) в 1,4 раза, что связано с развитием материально-технической базы томской энергосистемы.

По оценке в 2006 году сохранится положительная динамика инвестиционных вложений по подразделам ДК "Производство машин и оборудования" и DL "Производство электрооборудования, электронного и оптического оборудования": продолжится реализация инвестиционных программ по плановому техническому перевооружению ведущих предприятий данных секторов: ЗАО "Сибкабель", ОАО "ТЭМЗ", ЗАО "Томский кабельный завод", ОАО "Манотомь", ООО НПФ "Микран".

Вместе с тем, следует отметить снижение инвестиционной активности в прогнозном периоде в производстве ядерных материалов. По данным ФГУП "СХК" объем капитальных вложений в 2006 году сократится на четверть.

Среди прочих видов экономической деятельности предприятий Томской области в 2006 ожидается снижение объема капитальных вложений в транспорт, что обусловлено предполагаемым сокращением на 30% инвестиций предприятия ОАО "Центрсибнефтепровод", оказывающего наибольшее влияние на динамику вложений транспортной отрасли.

По виду деятельности "Связь" в 2006 году сохранится положительная динамика инвестиций. Наибольший объем капитальных вложений будет приходиться на томский филиал ОАО "Сибирьтелеком" и федерального оператора сотовой связи "Мегафон".

Наращивание объемов инвестиционных вложений сельхозпредприятий продолжится и в 2006 году, что связано с реализацией инвестиционных программ и проектов по покупке и модернизации техники и оборудования. Кроме того, прогнозные показатели инвестиционной активности агропромышленного комплекса учитывают реализацию мероприятий национального проекта «Развитие АПК».

По оценке в отраслях социально-культурной сферы и сферы предоставления прочих услуг ожидается положительная динамика инвестиций в основной капитал. Ожидаемый рост инвестиционных вложений в сфере образования обусловлен увеличением финансирования ТГУ

и ТУСУР (в связи с победой в конкурсе среди ВУЗов, внедряющих инновационные образовательные программы), строительством новых корпусов и реконструкцией действующих ВУЗов под создание бизнес-инкубаторов, завершением строительства учебных заведений общего образования и обновлением материально-технической базы в рамках реализации национального проекта "Образование".

В сфере здравоохранения Томской области предполагается начало строительства в Томской области ядерного медицинского центра и областного онкодиспансера, завершение строительства детской инфекционной больницы, клиник СГМУ, а также приобретение медицинского оборудования в учреждения первичного звена здравоохранения в рамках национального проекта "Здоровье".

Среди прочих социальных отраслей значительный рост инвестиций (почти в 4 раза) прогнозируется в научные исследования и разработки (раздел К), что обусловлено реализацией проекта по созданию технико-внедренческой зоны на территории Томской области. Наибольшая часть инвестиционного капитала будет направлена на строительство объектов, обеспечивающих функционирование ОЭЗ (инфраструктура, центр инноваций и технологий, научно-внедренческий центр, инженерный центр, административно-деловой центр), а также на материально-техническое оснащение.

В 2005 году произошли изменения в структуре *инвестиций из-за рубежа*: если в 2004 году основная доля вложений приходилась на "прочие инвестиции" (преимущественно кредиты), то в 2005 году иностранные инвестиции поступали в форме прямых иностранных инвестиций (73% от общего объема).

В текущем году продолжается прогрессивная тенденция роста иностранных инвестиций в основной капитал Томской области. По оценке накопленный иностранный капитал в экономике области на конец 2006 года составит 96 млн. долл. США, что на 49,7% превысит уровень 2005 года.

За 1 полугодие 2006 года *объем работ и услуг по виду деятельности "Строительство"* составил 8,9 млрд. рублей против 6,9 млрд. рублей в 1 полугодии 2005 года (индекс физического объема - 100,7%). Вместе с тем, сохраняется негативное влияние на деятельность строительного комплекса динамики роста цен на строительные-монтажные работы (за январь-июнь 2006 года индекс цен составил 128,2% к январю-июню 2005 года).

При этом в текущем году наблюдается увеличение доли подрядных работ по Томской области в общем объеме по Сибирскому федеральному округу (с 9,5% в 1 полугодии 2005 года до 12,2% в 1 полугодии 2006 года). По показателю выполненных работ на душу населения Томская область лидирует в рейтинге регионов Сибирского федерального округа.

Структура и темпы роста объемов работ крупных и средних предприятий по видам деятельности в текущем году представлена на рисунке 9. Как видно, значительное влияние на формирование итоговых результатов по виду деятельности "Строительство" оказывает динамика строительства зданий и сооружений.

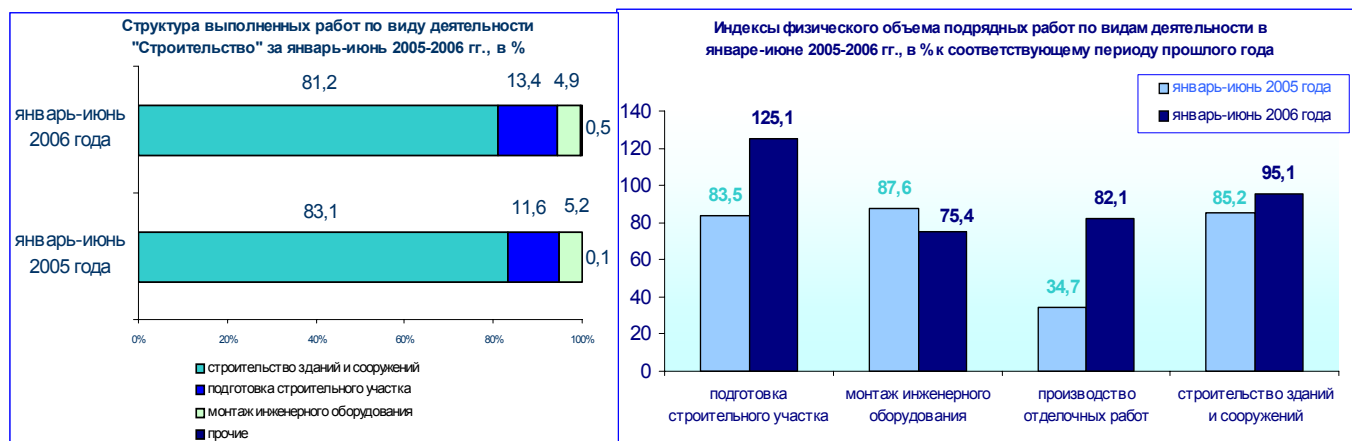


Рис. 9

По оценке до конца 2006 года объем работ, выполненных по виду деятельности "Строительство", составит 20,6 млрд. рублей против 16,1 млрд. рублей в 2005 году, индекс физического объема ожидается на уровне 101%.

В 2006 году, как и в предыдущие годы, в Томской области сохраняется активное *жилищное строительство*: за 1 полугодие объемы ввода жилья увеличились на 17,4% (прирост ввода жилья по Российской Федерации - 9,8%, по Сибирскому Федеральному округу - 56,0%).

Среди регионов Сибирского федерального округа по итогам 1 полугодия 2006 года по показателю ввода жилья на 1000 человек Томскую область опережает Омская область.

Рост ввода жилья в области происходит за счет расширения строительства в городах и поселках городского типа при одновременном сокращении в сельской местности (таблица 2). Кроме того, в текущем году сохраняется наметившаяся в 2005 году тенденция сокращения ввода индивидуального жилья.

Таблица 2

	1 ПОЛУГОДИЕ 2004 Г.	1 ПОЛУГОДИЕ 2005 Г.	1 ПОЛУГОДИЕ 2006 Г.
ИЗ ОБЩЕГО ВВОДА ЖИЛЬЯ ПО ОБЛАСТИ			
доля ввода жилья в сельской местности, %	24,6	19,6	11,4
темп ввода, % к соответствующему периоду предыдущего года	112,8	100,1	68,4
доля ввода в городах и поселках городского типа, %	75,4	80,4	88,6
темп ввода, % к соответствующему периоду предыдущего года	163,0	134,1	129,3
ВВОД ИНДИВИДУАЛЬНОГО ЖИЛЬЯ			
доля ввода индивидуального жилья в общем объеме, %	30,0	21,8	14,8
темп ввода, % к соответствующему периоду предыдущего года	120,0	92,8	79,5

В текущем году продолжился рост цен на рынке жилья, как на первичном, так и на вторичном. Изменение цен 1 кв. метра общей площади квартир разных типов представлено в таблице 3.

Таблица 3

на конец периода, в % к предыдущему кварталу

	Первичный рынок		Вторичный рынок	
	I квартал 2006	II квартал 2006	I квартал 2006	II квартал 2006
Все квартиры	102,3	104,9	105,6	109,7
в том числе:				
низкого качества	-	-	109,5	103,5
типовые	-	-	106,6	110,5
улучшенной планировки	102,4	104,8	103,5	109,8
элитные	97,5	108,4	103,8	104,7

Сравнение средней стоимости 1 кв. метра общей площади жилья в 1 полугодии 2005 года по регионам Западной Сибири представлено на рисунке 10. Несмотря на значительный рост цен на жилье, средняя стоимость 1 кв.м. общей площади жилых помещений на первичном рынке в Томской области несколько ниже, чем в ряде западносибирских регионов. Однако, на вторичном рынке - цена 1 кв.м. жилья в Томской области одна из самых высоких после Новосибирской и Тюменской областей.

По оценке в 2006 году будет введено 360 тыс. кв. метров общей площади жилья, средняя обеспеченность населения общей площадью жилых домов в 2006 году составит 20 кв. м. на человека против 19,6 кв. м. на человека в 2005 году.

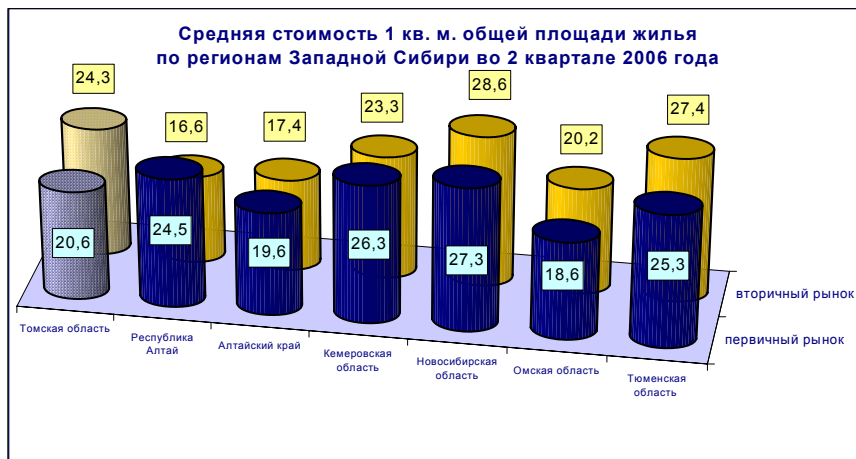


Рис.10

В области успешно реализуется *региональная программа ипотечного кредитования жилищного строительства*. Динамика выданных ипотечных кредитов за 2004-2006 годы представлена в таблице.

Таблица 4

	1 ПОЛУГОДИЕ 2004 ГОД	1 ПОЛУГОДИЕ 2005 ГОД	1 ПОЛУГОДИЕ 2006 ГОД
Количество кредитов	231	375	461
Общая сумма, млн. руб.	93,9	235,7	365,0
Средний размер кредита, тыс. рублей	406,0	628,6	792,0
Общая площадь проинвестированного жилья, тыс. кв. м.	13,3	23,1	25,4

За рассматриваемый период рефинансировано 458 кредитов на общую сумму 292,9 млн. рублей (за 6 месяцев 2005 года - 230 кредитов на 125,1 млн. рублей; 2004 года - 134 кредита на 50 млн. рублей).

В 2006 году региональным ипотечным агентством планируется увеличить количество выданных ипотечных кредитов до 1000 на общую сумму 850 млн. рублей против 819 кредитов (507 млн. рублей) в 2005 году. До конца 2006 года совокупная площадь проинвестированного жилья увеличится до 74,4 тыс. кв. метров с 45,9 тыс. кв. в 2005 году.

Рынок товаров и услуг

В текущем году сохраняется положительная динамика роста объема *оборота розничной торговли*. Темп роста за первое полугодие 2006 года составил 112,8% против 125,4% в 2005 году (в целом по России 111,3% против 112,2% соответственно) и на 82,2% сформировался за счет торгующих организаций. Доля продаж товаров на рынке составила 17,8% (в январе-июне 2005 года - 20,5%), в среднем по России - 19,7%. Динамика оборота розничной торговли в сравнении с Россией представлена на рисунке 11.

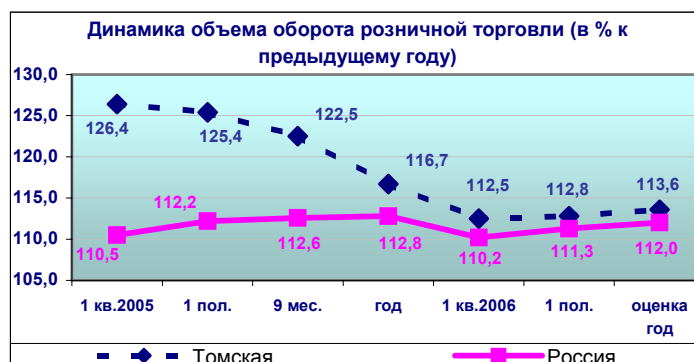


Рис. 11

По объему розничного товарооборота на душу населения Томская область занимает 3 место (25,8 тыс. руб.) среди 12 регионов Сибирского федерального округа после Новосибирской (30,4 тыс. руб.), Кемеровской (29,5 тыс. руб.) областей, в среднем по СФО – 23,3 тыс. руб.

В последние годы почти 60% оборота розничной торговли формируется субъектами малого предпринимательства всех отраслей экономики.

В структуре оборота розничной торговли наблюдается тенденция увеличения непродовольственных товаров в общем объеме товарооборота, что характерно и для России в целом. За январь-июнь текущего года непродовольственные товары составили 56,9% против 54,4% в 2005 году (по России в целом 53,8% и 53,6%).

Благоприятная экономическая конъюнктура, рост реальной заработной платы и доходов населения будут способствовать дальнейшему увеличению потребительского спроса на товары. До конца текущего года оборот розничной торговли ожидается на уровне 113,6% (в целом по России – 112%).

Ситуация на рынке *платных услуг* в течение последних лет остается стабильной. За первое полугодие 2006 года объем платных услуг в области составил свыше 11 млрд. рублей и возрос на 12,4% (в целом по России - на 6,6%). По объему платных услуг на душу населения Томская область занимает лидирующее место в Сибирском федеральном округе с результатом (10716 рублей), в целом по СФО – 6626 рублей.

В текущем году складывается неравномерная динамика в развитии отдельных видов платных услуг населению. Наиболее быстрыми темпами растут объемы услуг транспортных, связи, туристско-экскурсионных, санаторно-оздоровительных, физической культуры и спорта, ветеринарные, образования.

Более динамично в текущем году по сравнению с прошлым годом развиваются бытовые услуги. Рост объема бытовых услуг за первое полугодие 2006 года увеличился на 36,7% (в 2005 году за этот период - на 19,8%), в том числе: по ремонту, пошиву обуви (на 14,5%), по ремонту и пошиву швейных, меховых и кожаных изделий (на 53,1%), техническому обслуживанию и ремонту транспортных средств (в 3 раза), услуги прачечных (на 20,1%), услуги бань и душевых (на 18,2%). Указанные виды услуг составляют более 50% общего объема бытовых услуг.

Объем жилищно-коммунальных услуг составляет почти четверть от общего объема платных услуг и формируется в текущем году в основном за счет роста их физического объема.

По оценке в 2006 году прирост объема платных услуг ожидается на уровне 7,9%, в целом по России – 7%.

Темпы инфляции

Таблица 5
(июнь к декабрю предыдущего года), в %

	ТОМСКАЯ ОБЛАСТЬ				РОССИЯ			
	2003г	2004г	2005г	2006г	2003г	2004г	2005г	2006г
Индекс потребительских цен на товары и услуги	109,0	106,4	107,5	105,6	107,9	106,1	108,0	106,2
Отклонение (+,-)		-2,6	+1,1	-1,9		-1,8	+1,9	-1,8
в том числе:								
Продовольственные товары	107,5	106,5	106,4	107,3	107,4	106,0	108,6	107,0
Отклонение (+,-)		-1,0	-0,1	+0,9		-1,4	+2,6	-1,6
Непродовольственные товары	105,9	103,8	103,5	103,1	104,6	103,4	102,4	102,3
Отклонение (+,-)		-2,1	-0,3	-0,4		-1,2	-1,0	-0,1
Платные услуги	118,5	109,7	116,4	106,8	115,6	111,0	115,4	110,0
Отклонение (+,-)		-8,8	+6,7	-9,6		-4,6	+4,4	-5,4

В 2001-2005 годах динамика инфляции имела тенденцию к сокращению. В текущем году инфляция на потребительском рынке (июнь к декабрю предыдущего года) по сравнению с

прошлым годом сократилась, причем, прирост потребительских цен в Томской области ниже российского показателя (105,6% и 106,2%), это самые низкие темпы инфляции в области в последефолтовском периоде (с 1999 года).

Из таблицы видно, что сокращение инфляции в 2006 году в Томской области происходит за счет значительного снижения цен на платные услуги, что характерно и для России в целом (9,6 п.п. и 5,4 п.п.). Необходимо отметить, что в предыдущие годы инфляция в Томской области определялась ростом цен на платные услуги, и в особенности - за счет подорожания жилищно-коммунальных услуг. В текущем году жилищно-коммунальные услуги подорожали только на 9% за счет роста тарифов (за 6 мес. 2005 года - на 28,9%) (см. рисунок 12).

По темпам роста индекса потребительских цен на платные услуги Томская область среди 12 регионов Сибирского федерального округа занимает 6 рейтинговое место 106,8% (наивысший рейтинг присваивается наименьшему значению) после: Республики Тыва (104,2%), Алтайского края (104,5%), Иркутской (106,2%) и Читинской (106,1%) областей. Самый низкий индекс цен на платные услуги имеет Республика Бурятия (102,2%).

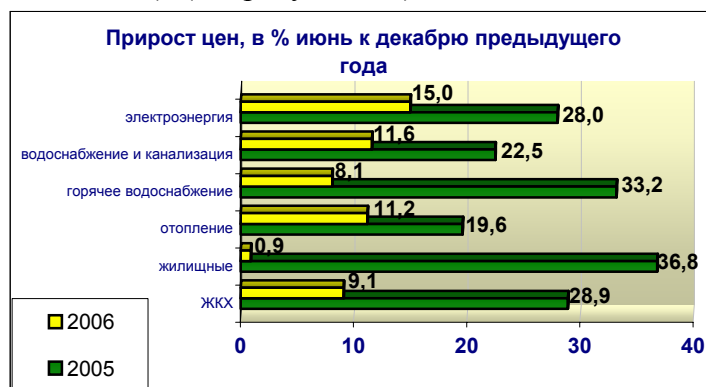


Рис. 12

Цены на продовольственные товары в регионе текущем году возросли на 7,3%, в основном за счет роста цен на плодоовощную продукцию и сахар, в целом по России на 7% (табл. 5).

Вклад в инфляцию за январь-июнь 2006 года отдельных компонентов следующий: повышение цен на продовольственные товары внесло в общий прирост потребительских цен 3,0 процентных пункта (53,6%), на непродовольственные товары – 1,1 п.п. (19,6%), повышение цен и тарифов на платные услуги населению – 1,5 п.п. (26,8%), в 2005 году за этот же период соответственно 2,8 п.п.(37,3%), 1,2 п.п. (16%) и 3,5 п.п. (46,7%).

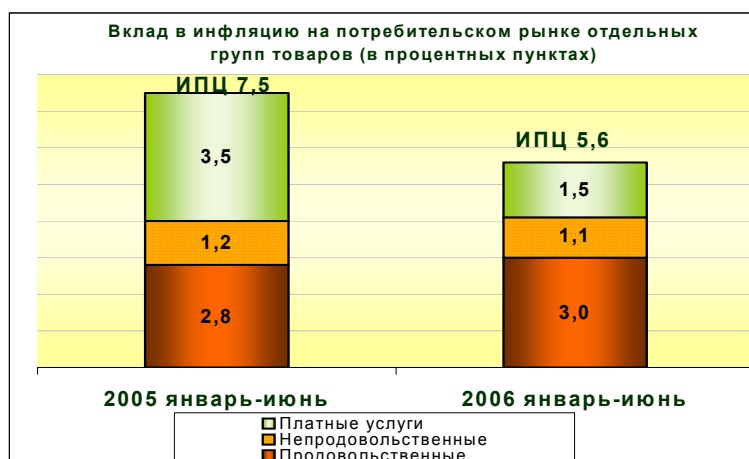


Рис. 13

До конца текущего года по оценке индекс потребительских цен ожидается на уровне 109,2% (декабрь к декабрю предыдущего года), в целом по России –108-109% (оценка Минэкономразвития РФ).

Внешнеэкономическая деятельность

Внешняя торговля

Объем экспорта товаров в 2005 году по данным Томскстата достиг показателя 915,8 млн. долларов США, что выше уровня 2004 года на 12% на (97,8 млн. долларов США). Тенденция преобладания вывоза из области сырья и полуфабрикатов сохраняется в течение последних лет. Так, продукция химической промышленности (метанол, продукты неорганической химии, пластмассы и др.) стабильно востребована на зарубежных рынках - в 2005 году в страны дальнего зарубежья вывезено товаров на сумму 455,6 млн. долларов США, в страны СНГ – на 45,5 млн. долларов США (рис.14). Доля экспорта нефти в 2005 году составила 34,6% от всего объема вывоза товаров из Томской области (в 2004 году – 36,5%, в 2003 году – 3,1%), при этом вывоз топливных ресурсов осуществлялся только в страны дальнего зарубежья

(в 2004 году - 83% в страны СНГ). На 89% возрос к уровню 2004 года экспорт древесины и изделий из нее, что отразилось на увеличении доли этой группы товаров в общем объеме экспорта до 6,2% (в 2004 году – 3,7%). Объем вывоза машин и оборудования в 2005 году составил 31,6 млн. долларов США против 18,9 млн. рублей в 2004 году (темп роста 167%).

За 6 месяцев 2006 года (по данным Томской таможни) экспорт товаров составил 312,6 млн. долларов США, или 44% к аналогичному периоду 2005 года.

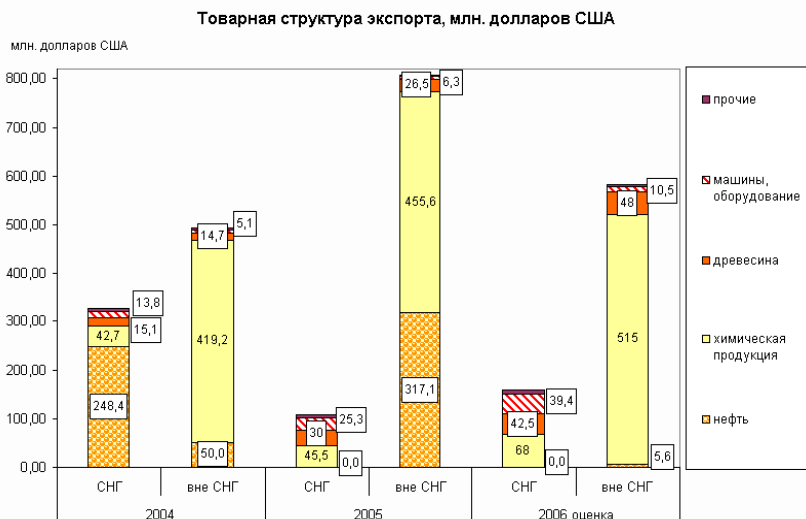


Рис. 14

регистрацией в специализированной Центральной энергетической таможне, а также в таможнях других регионов, расположенных в приграничных зонах. Объем экспорта химической продукции в 2006 году по оценке превысит показатель прошедшего года на 16%, основная доля (89%) будет вывезена в страны вне СНГ. Экспорт машин и оборудования увеличится на 69 % и составит по оценке 53,5 млн. долларов США.

По итогам 2005 года импорт товаров составил 57,5 млн. долларов США, что ниже уровня 2004 года на 14% (на 9,3 млн. долларов США). Сокращение объемов ввоза обусловлено снижением импорта продукции неорганической химии (на 2,1 млн. долларов США), машин и оборудования (на 7,5 млн. долларов США) из стран дальнего зарубежья (рис.2). Ввоз товаров из стран СНГ составил 38,4% к общему объему импорта, товарная структура импорта из стран ближнего зарубежья осталась на уровне предшествующего года.

За 6 месяцев 2006 года импорт товаров составил 37,4 млн. долларов США, что в 1,5 раза выше уровня аналогичного периода 2005 года. Из стран СНГ было ввезено продукции на 29,1 млн. долларов США (темп роста 193,7%).

По оценке в 2006 году объем импорта товаров увеличится до 85,75 млн. долларов США (темп роста к 2005 году – 149%). Значительно возрастет ввоз товаров из стран СНГ (в 2,6 раза)

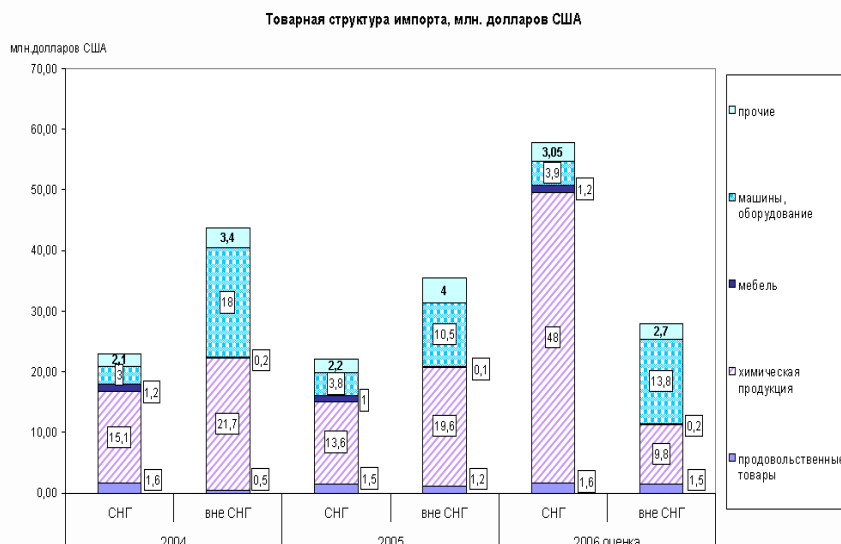


Рис. 15

за счет поставок химической продукции. В тоже время поставки из стран дальнего зарубежья будут сокращены на 21% из-за падения объемов ввоза продуктов неорганической химии, а также машин и оборудования.

Международные услуги

За 2005 год оборот международных услуг составил 6,2 млн. долларов США (85,7% к 2004 году). Экспорт услуг (5,5 млн. долларов США) сократился на 14,3% за счет снижения объемов услуг гостиниц и ресторанов, а также услуг в области исследований и разработок. Импорт услуг (0,7 млн. долларов США) уменьшился почти в 2 раза, что обусловлено сокращением услуг в области образования на 62%. Экспорт услуг в страны дальнего зарубежья составил 95%, а импорт - 99,9%.

В 2006 году по имеющимся данным 3-х месяцев зафиксирован значительный рост экспорта услуг в размере 2,9 млн. долларов США, или 364% к аналогичному периоду 2005 года. Отмечается рост объемов оказанных услуг гостиниц и ресторанов в 3 раза, что определено проходившим в Томске Российско-германским саммитом. Услуги в области исследований и разработок возросли в 4 раза, услуги в области образования – в 3 раза. Импорт услуг также возрос –115% к аналогичному периоду 2005 года.

По оценке в 2006 году экспорт услуг превысит показатель предыдущего года в 1,5 раза, а импорт в 1,4 раза.

Общий показатель экспорта товаров и услуг Томской области по итогам 2006 года по оценке составит 754,5 млн.долларов США и превысит объемы импорта (86,75 млн.долларов США) в 8,7 раз. По России объемы экспорта превысят импорт в 1,9 раза. Внешнеторговый оборот Томской области будет соответствовать 841,3 млн. долларов США (в 2005 году 979,5 млн.долларов США), а сальдо внешнеторгового баланса 667,8 млн. долларов США (в 2005 году 863,1 млн.долларов США). Доля внешнеторгового оборота области в обороте России составит 0,2 % (в 2005 году - 0,3%), при этом доля экспорта не превысит 0,31% (в 2005 году – 0,38%). В сравнении с ВРП объем внешнеторгового оборота области будет соответствовать 10,3% (в 2005 году – в 14,7%). По России доля внешнеторгового оборота в ВВП России равна 47% (в 2005 году – 48,3%). Таким образом, в настоящее время экономика Томской области менее ориентирована на внешние рынки, чем экономика России.

Малое предпринимательство

В Программе социально-экономического развития Томской области на период 2006-2010 годы одной из наиболее значимых целей деятельности Администрации Томской области, сформулированной с учетом региональных проблем и стратегических приоритетов развития экономики, является высокий уровень развития малого предпринимательства.

Субъекты малого предпринимательства обеспечивают формирование конкурентной среды, самозанятость населения и стабильность налоговых поступлений.

Число малых предприятий – один из основных индикаторов качества экономической среды. В 2005 году в Томской области действовало 7 651 малое предприятие (таблица 6). Для сравнения: в 2004 году - 7 708 единиц. За 2005 год количество малых предприятий сократилось на 57 единиц, или на 0,7%, в первую очередь, за счет значительного уменьшения количества строительных организаций (на 18,0%).

Таблица 6

	2004 год тыс. ед.	2005 год тыс. ед.	изменение числа МП (в % к 2004 году)
Томская область	7,7	7,65	99,3%
Сибирский федеральный округ	523,8	524,9	100,2%
Российская Федерация	656,6	682,6	104,0%

В 2006 году в области начался резкий рост количества малых предприятий. По оценке, число малых предприятий, зарегистрированных на территории Томской области, к концу 2006 года составит 9 948 предприятий, увеличившись за год на 2 297 единиц, или на 30,0%. Рост числа малых предприятий в 2006 году будет обеспечен увеличением количества малых предприятий по всем основным видам экономической деятельности (график 16).

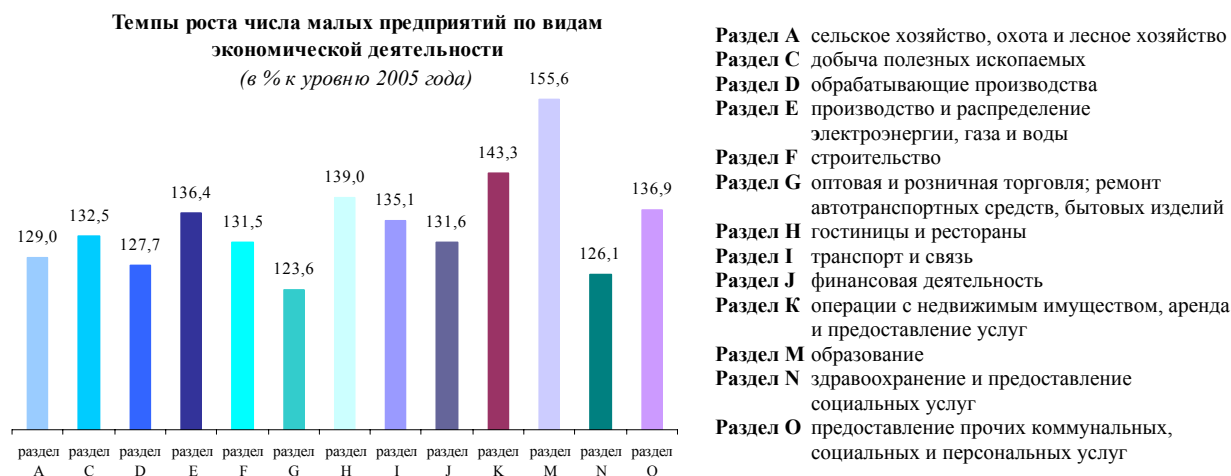


Рис. 16

Важным показателем развития предпринимательства является показатель **«плотности» малых предприятий** в субъектах Российской Федерации (в расчете на 100 тысяч населения). По этому показателю, регионы делятся на три группы:

1. низкий уровень - «плотность» малых предприятий - от 0 до 300 (19% регионов);
2. средний уровень – «плотность» малых предприятий – от 301 до 700 (67% регионов);
3. высокий уровень – «плотность» малых предприятий – от 701 и более (14% регионов).

По итогам 2005 года Томская область относится к третьей группе регионов: «плотность» малых предприятий составила 739 единиц на 100 тыс. населения. Для сравнения: в 2004 году - 742 единицы на 100 тыс. населения. В 2006 году «плотность» малых предприятий области составит 964 единицы на 100 тыс. населения.

В 2005 году **среднесписочная численность занятых на малых предприятиях** составила 60 852 человек, сократившись по сравнению с 2004 годом на 8,0% (таблица 7).

Таблица 7

	2004 год тыс. чел.	2005 год тыс. чел.	изменение среднесписочной численности занятых на МП (в % к 2004 году)
Томская область	66,1	60,9	92,1%
Сибирский федеральный округ	749,9	747,3	87,4%
Российская Федерация	7 815,1	8 045,2	103,0%

Основное сокращение численности работников произошло на малых предприятиях, занятых добычей полезных ископаемых (на 26,8%), в транспорте и связи (на 7,7%), строительством (на 5,0%).

По итогам 2005 года доля занятых на малых предприятиях Томской области составила 12,5% от числа занятых в экономике (в целом по России - 13,0%, в СФО - около 10,0%). В 2004 году этот показатель составлял по области 13,6%.

По оценке, к концу 2006 года среднесписочная численность работников на малых предприятиях превысит 70,0 тыс. человек, увеличившись за год на 17,0%.

Наибольшими темпами в 2006 году растет численность занятых в обрабатывающих производствах (на 50,0% за год) и строительстве (55,0% за год). Количество работников на малых предприятиях, занятых добычей полезных ископаемых сократится за год в 3-4 раза - это обусловлено тем, что три малых предприятия этого вида деятельности перешли с 2006 года в категорию крупных и средних организаций.

По данным «Бизнес-карты малого предпринимательства Томской области» **численность индивидуальных предпринимателей и работающих у индивидуальных предпринимателей** оценена в 87 тыс. человек². С учетом этого показателя в малом бизнесе Томской области занято 30,3% от числа работающих (в целом по России - 24,7%), однако это ниже показателей развитых стран, что объясняется:

1. разными критериями отнесения предприятий к малому бизнесу в зависимости от численности работающих на малых предприятиях (в США численность работающих на малых предприятиях может достигать 1500 человек в зависимости от вида деятельности, в Южной Корее - до 300, в Китае - до 200, в России - до 100);
2. высокой неформальной составляющей занятости на малых предприятиях, что характерно как для России в целом, так и для Томской области в частности.

Структура малого бизнеса сохраняется на протяжении нескольких лет. Наибольшее количество рабочих мест создается в торговле 22,7% - по итогам 2005 года (в 2004 году - 19,8%). Промышленность (добыча полезных ископаемых, обрабатывающие производства и производство и распределение электроэнергии, газа и воды) и строительство предоставляют 27,7% и 18,0% рабочих мест соответственно (в 2004 году - 25,9% и 17,4% соответственно). Показатели занятости на малых предприятиях в иных сферах в 2005 году следующие: транспорт - 6,4%, здравоохранение - 3,2%, жилищно-коммунальное хозяйство - 1,8%, наука - 0,3%, образование - 0,15%.

По темпам прироста занятых лидируют малые предприятия, занятые в сфере здравоохранения и предоставления социальных услуг (рост на 34,7% за 2005 год), производством электроэнергии, газа и воды (на 49,7%), что свидетельствует о создании благоприятных условий для развития малого бизнеса в этих секторах.

Отраслевое распределение занятости является отражением **структуры малых предприятий по видам экономической деятельности**.

Торговля является наиболее распространенным видом деятельности в сфере малого бизнеса. На нее приходится 60,3% оборота малых компаний³ по итогам 2005 года (в 2004 году - 61,1%). Оборот малых предприятий, занятых добычей полезных ископаемых и в обрабатывающих производствах - на втором месте 17,0% (в 2004 году - 13,2%). Строительство - на третьем - 9,3% (в 2004 году - 11,1%). Доля оборота малых предприятий транспорта и связи - 3,9% (в 2004 году - 4,4%).

В целом **оборот малых предприятий** растет значительными темпами (143% в действующих ценах к 2004 году), достигнув по итогам 2005 года почти 56,5 млрд. рублей, в 2004 году - 39,5 млрд. рублей. Высокие темпы роста оборота малых предприятий отмечены практически по всем основным видам экономической деятельности (график 17).

² Данные приведены из ОЦП «Развитие малого предпринимательства в Томской области на 2005-2007 годы», раздел I. Состояние развития предпринимательства на территории Томской области

³ С первого квартала 2005 года Федеральная служба государственной статистики перешла от учета объемов производства продукции (работ, услуг) на малых предприятиях к учету объемов **оборота малых предприятий**, в который включается стоимость отгруженных товаров собственного производства, выполненных собственными силами работ и услуг, а также выручка от продажи приобретенных на стороне товаров (без налога на добавленную стоимость, акцизов и других аналогичных обязательных платежей).

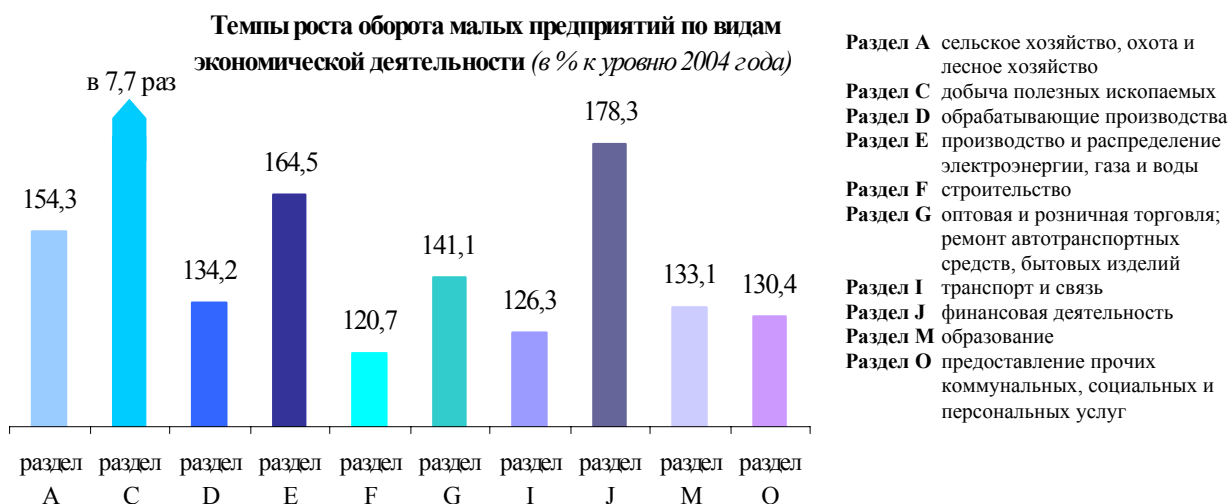


Рис. 17

Объем оборота малых предприятий Томской области на душу населения⁴ составил по итогам 2005 года 54 461,6 рублей (таблица 8); в 2004 году - 37 940,0 рублей.

Таблица 8

	Томская область	Сибирский федеральный округ	Российская Федерация
объем оборота МП на душу населения, рублей	54 461,6	39 174,5	67 264,7

Значительный рост числа малых предприятий и численности работников на малых предприятиях обусловил высокие темпы роста оборота малых предприятий. По оценке, в 2006 году оборот малых предприятий составит 73,4 млрд. рублей, увеличившись по сравнению с предыдущим годом на 30,0% (в действующих ценах).

В 2006 году увеличение темпов роста оборота малых предприятий ожидается по всем основным видам экономической деятельности: добыча полезных ископаемых - на 42,0%, обрабатывающие производства - на 35,0%, строительство - на 33,4%, оптовая и розничная торговля - на 25,0%.

Необходимо отметить, что рост оборота малых предприятий, занимающихся добычей полезных ископаемых и в сфере строительства, будет обеспечен, в основном, значительным ростом цен на продукцию этих отраслей.

По итогам 2005 года на 20,0% выросла **среднемесячная заработная плата** работников списочного состава малых предприятий, составив 5136,9 рублей (по полному кругу - 9609,9 рублей). Наибольший рост этого показателя зафиксирован на малых предприятиях, основным видом экономической деятельности которых является:

- добыча топливно-энергетических полезных ископаемых - рост за год составил в 2,3 раза (уровень зарплаты в 2005 году - 15 790,1 рублей);
- финансовая деятельность - в 1,5 раза (10 025,5 рублей);
- научные исследования и разработки - в 2,0 раза (13 836,5 рублей);
- деятельность, связанная с использованием вычислительной техники и информационных технологий - в 1,78 раз (16 344,5 рублей);
- деятельность по организации отдыха и развлечений, культуры и спорта - в 1,8 раз (5 784,7 рублей).

⁴ исходя из численности населения на 1 января 2005 года

На малых предприятиях, деятельность которых связана с производством, передачей и распределением электроэнергии, газа и воды (10,1 тыс. рублей), железнодорожным (12,1 тыс. рублей) и воздушным транспортом (9,9 тыс.рублей), гостиничным комплексом (9,5 тыс. рублей), арендой машин и оборудования (в т.ч. прокат бытовых изделий) (11,3 тыс. рублей) уровень заработной платы в 2,0 и более раз превышает уровень, сложившийся в среднем по кругу малых предприятий.

По оценке, к концу 2006 года среднемесячная заработная плата работников малых предприятий составит около 6,0 тыс. рублей (по полному кругу - свыше 11,0 тыс. рублей).

Около 10% налогов и других обязательных платежей в бюджеты всех уровней формируется за счет налоговых поступлений от деятельности сектора малого предпринимательства. По итогам 2005 года увеличились поступления единого налога, взимаемого в связи с применением упрощенной системы налогообложения (ЕНУС) и единого налога на вмененный доход (ЕНВД). Причем поступления выросли как по Томской области, так и в целом по регионам СФО и Российской Федерации (таблица 9).

Таблица 9

	Томская область	Сибирский федеральный округ	Российская Федерация
Темп роста поступлений ЕНУС, в % к уровню 2004 года	141,7	127,2	121,3
Темп роста поступлений ЕНВД, в % к уровню 2004 года	130,5	130,8	135,1

В Сибирском федеральном округе было зафиксировано максимальное увеличение поступлений ЕНУС в 2005 году.

Доля поступлений ЕНУС и ЕНВД в налоговых поступлениях консолидированного бюджета составила по итогам 2005 года 3,2% (в 2004 году - 1,96%). Причем 90% поступлений ЕНВД зачисляются в местные бюджеты: в 2005 году эта сумма составила 255,4 млн. рублей (в 2004 году - 87,6 млн. рублей).

Значительные темпы роста показателей развития малого предпринимательства в 2006 году обеспечивают достижение индикаторов и показателей, определенных в Программе социально-экономического развития Томской области на период 2006-2010 годы в рамках первой цели «Высокий уровень развития предпринимательства».

2. Факторы и условия социально-экономического развития Томской области в 2007-2009 годах

Прогноз основных параметров социально-экономического развития Томской области до 2009 года разработан в двух вариантах с учетом изменения внешних и внутренних условий и факторов экономического развития.

Внутренние факторы определяют основную тенденцию экономической динамики и важнейших параметров развития. При этом определяющим условием является безусловное выполнение задач, поставленных Президентом Российской Федерации Федеральному собранию Российской Федерации, Посланий Главы Администрации (Губернатора) Томской области, Стратегии развития Томской области до 2020 года, Программы социально-экономического развития Томской области на период 2006-2010 годы.

Влияние **внешних факторов** определяется изменением мировых цен на энергоресурсы, состоянием мировой экономики и основных торговых партнеров России, торгового и платежного баланса России и рядом других условий.

Внешние факторы:

Цены на нефть

По данным международных агентств и организаций, специализирующихся на мониторинге и прогнозе мировых цен на нефть (КЭРА, Международный валютный фонд, Управление энергетической информации США, а также Всемирный банк и др.), базовый сценарий динамики мировых цен на нефть предполагает их снижение до 52-58 долларов за баррель (Urals) в 2007 году. Предполагается, что пиковый уровень цен на нефть (в случае отсутствия мировых форс-мажорных политических возмущений) уже достигнут в текущем году.

Поддержанию высокого уровня нефтяных цен способствуют такие факторы как:

- сохранение достаточно высокого уровня спроса на нефть в мире, прежде всего в странах АТР и, в первую очередь, в Китае. По прогнозам МЭА, в 2006-2007 гг. потребление нефти мировой экономикой возрастет примерно на 2% в год по сравнению с 2005 годом;
- ограниченные возможности быстрого наращивания мощностей добычи стран-членов ОПЕК;
- снижение темпов роста экспорта нефти Россией и другими независимыми экспортерами нефти;
- дефицит мировых нефтеперерабатывающих мощностей, уровень загрузки которых в промышленно развитых странах превышает 90%, что вызывает дефицит нефтепродуктов, сохранение высоких цен на них и, как следствие, цен на сырую нефть в ближайшей перспективе.

В 2008-2009 годах вероятное ослабление спекулятивной составляющей конъюнктуры, а также рост инвестиций и ввод дополнительных мощностей нефтедобычи и нефтепереработки могут привести к снижению цен до 48-53 долларов за баррель.

Динамика добычи и экспорта нефти

Добыча нефти и газового конденсата в России по первому варианту к 2008 году стабилизируется на уровне 490 млн. тонн. Предполагаемое умеренное влияние намечаемых к вводу с 2007 года налоговых новаций в нефтяной отрасли («налоговые каникулы» для новых месторождений в Восточно-Сибирской нефтегазовой провинции и дифференциация НДПИ в зависимости от выработанности месторождений) не компенсирует падения добычи нефти на действующих месторождениях. Учитывается также возможность корректировки сроков начала добычи нефти на месторождениях Восточной Сибири и Якутии, ориентированных на реализацию нефти с использованием системы «Восточная Сибирь – Тихий океан».

Замедление темпов добычи нефти в 2008-2009 гг. обусловлено:

- снижением эффективности добычи нефти за счет ухудшения качества сырьевой базы отрасли и сложностью освоения новых месторождений;

- не достаточно высокой активностью нефтяных компаний в использовании ими финансовых ресурсов в существующих условиях.

По 2 варианту в 2007 году добыча нефти прогнозируется в объеме 495 млн. тонн (102,7% к уровню предыдущего года). В 2008-2009 годах прирост добычи нефти составит не менее 1,0% в год. Более интенсивное влияние пакета налоговых новаций в нефтяном секторе, рост инвестиций в нефтедобычу, расширение эксплуатационного и поисково-разведочного бурения, начало освоения новых нефтяных провинций обеспечивают поступательный рост добычи нефти до 507 млн. тонн к 2009 году.

Оценка прогноза *экспорта нефти* в 2006 году снижена до 259 млн. т (- 4 млн. т) в связи с сокращением экспортных поставок по железной дороге и соответствующим увеличением (с 209 до 213 млн. тонн) объемов переработки нефти на российских НПЗ. Снижению экспортных поставок нефти по железной дороге способствуют сложившиеся экономические условия (таможенные пошлины, транспортные тарифы). Соответствующие уточнения внесены также в прогнозные показатели экспорта нефти в 2007-2009 годах.

Динамика обменного курса и платежный баланс

Изменение прогноза валютных курсов связано, прежде всего, с удешевлением доллара США по отношению к большинству мировых валют. В среднесрочной перспективе прогнозируется некоторая стабилизация курса американской валюты, в частности, курс евро в 2007-2009 годах будет находиться в диапазоне 1,29-1,3 долл./евро.

Ослабление доллара в начале текущего года определило и изменение прогноза обменного курса рубля. Предполагается, что снижение темпа ослабления доллара на мировых рынках в последующие месяцы 2006 года стабилизирует курс доллара по отношению к рублю, и его значение к концу года составит 26,9 руб./долл., а в среднегодовом выражении – 27,3 рублей за доллар.

Внешний долг

Уточненный прогноз учитывает досрочное погашение в 2006 году долга Парижскому клубу в размере 12 млрд. долларов США. В этих условиях рост валютных резервов в 2006 году составит 85-90 млрд. долларов. В дальнейшем снижение предложения иностранной валюты со стороны торговых операций приведет к резкому сокращению уровня накопления резервов, который в 2009 году по основным вариантам составит около 15-20 млрд. долларов.

Внутренние условия развития (России):

Демографическая ситуация

Демографическое развитие России в прогнозном периоде станет серьезным барьером экономического роста. В 2007-2009 гг. абсолютное сокращение численности населения трудоспособного возраста составит более 2 млн. человек. При этом, если в 2006 г. она уменьшится на 72 тыс. человек, то в 2009 году – уже на 929 тыс. человек. В связи с этим особую актуальность в перспективном периоде приобретает реализация мер по стимулированию рождаемости, изложенных в Послании Президента Российской Федерации Федеральному Собранию Российской Федерации.

Существенным фактором формирования трудового потенциала и его размещения по территории страны становится миграция населения. Согласно прогнозным оценкам, к 2009 году ежегодный миграционный прирост населения достигнет 163 тыс. человек, однако он сможет лишь на 20% компенсировать естественную убыль населения.

Демографические ограничения могут привести к возникновению дефицита трудовых ресурсов в большинстве регионов страны и сокращению численности занятых в экономике (за 2007-2009 годы – на 0,7 млн. человек), что в перспективе будет существенно ограничивать экстенсивные факторы экономического роста.

Остается актуальной задача региональной политики – обеспечить капитализацию человеческого капитала на своих территориях через создание условий для стимулирования

межрегиональной и внутренней миграции (для Томской области, прежде всего, квалификационной), формирование привлекательной городской (поселенческой) среды.

Снижение инфляции

Текущая динамика цен показывает, что снижение инфляции до целевого уровня (8-9%) в 2006 году – вполне реальная задача. С начала 2006 года потребительские цены в России (6,2%) заметно ниже прошлогоднего уровня (8%) (в Томской области 5,6% против 7,5%). В среднесрочном периоде целевые параметры инфляции в соответствии с новыми сценарными условиями составили в 2007 г. – 6,5-8%, 2008 г. – 4,5-6%, 2009 г. – 4-5,5%.

Уровень цен (тарифов) на товары (услуги) естественных монополий

Сценарными условиями к прогнозу экономического развития на 2007-2009 годы, одобренными Правительством РФ, определены предельные темпы роста регулируемых цен и тарифов: для газа на уровне «инфляция+» (метод ценообразования, позволяющий покрыть производственные затраты и финансировать капитальные вложения), для тарифов на электроэнергию и грузовые железнодорожные перевозки – в установленных пределах роста потребительских цен. При этом в целях сокращения перекрестного субсидирования, предусмотрен опережающий рост тарифов для населения.

При определении уровня цен (тарифов) естественных монополий необходимо учитывать инвестиционную привлекательность самих монополий, обеспечение внутренних потребителей необходимыми ресурсами, а также конкурентоспособность и перспективы развития промышленности и других потребителей их продукции.

Параметры повышения цен (тарифов) на продукцию (услуги) естественных монополий должны обеспечивать выполнение поставленных задач по темпам экономического развития и соответствовать возможностям экономики. В этих условиях установление уровня тарифов на прогнозируемый период должно решить задачу нахождения компромисса между потребностями самих субъектов естественных монополий и экономики в целом, а также населения.

Налоговая реформа

Налоговые условия предполагают сохранение до 2009 года действующей ставки НДС, продолжение реформирования в 2007-2008 гг. системы акцизного налогообложения и совершенствование налогообложения нефтедобычи.

По налогу на прибыль организаций с 2007 года вводится порядок, разрешающий в полном размере уменьшать налоговую базу текущего года на сумму убытков, полученных в предыдущем году.

В целях признания расходов по НИОКР при определении налогооблагаемой прибыли организаций, в части признания указанных расходов в течение одного года, уже с 2007 года, предлагается внести соответствующие изменения в НК РФ.

С целью совершенствования налогообложения нефтедобычи предполагается:

введение нулевой ставки налога на добычу полезных ископаемых на начальный период разработки месторождений на лицензионных участках, расположенных на территории Восточно-Сибирской нефтегазовой провинции, а также на континентальном шельфе Российской Федерации;

установление понижающего коэффициента, стимулирующего дальнейшую разработку месторождений, для месторождений, находящихся на завершающих этапах разработки (свыше 80 % выработанности).

3. Основные приоритеты социально-экономического развития Томской области

на 2007-2009 годы

В Программе социально-экономического развития Томской области на период 2006-2010 годы сформулированы 12 основных направлений региональной политики во всех ключевых сферах деятельности.

Основные направления и ориентиры бюджетной и налоговой политики на 2007 год определены в Бюджетном послании Губернатора Томской области.

Обозначенные приоритеты социально-экономического развития направлены на достижение главной стратегической цели, определенной в Стратегии развития Томской области до 2020г. и Программе социально-экономического развития Томской области на период 2006-2010 годы: **обеспечить высокий уровень благосостояния населения и стандарты качества жизни** через:

- создание динамично развивающейся конкурентоспособной экономики, обеспечивающей высокий уровень доходов населения;
- превращение Томской области в лучшее место для жизни, работы и отдыха.

Налоговая политика на 2007 год

Проводимая на территории Томской области налоговая политика также, как и в предшествующие годы, будет направлена на достижение оптимального сочетания фискальной, регулирующей и стимулирующей функций региональных и местных налогов.

Продолжится реализация мероприятий по развитию и укреплению налогового потенциала региона, по эффективному использованию земли и недвижимости. Основная направленность всего комплекса мер - стимулировать инвестиционный процесс, рост объемов производства.

В целях развития и укрепления налогового потенциала области основные усилия будут сосредоточены на следующих направлениях:

завершение работы по инвентаризации действующего законодательства Томской области в сфере налогов на предмет экономической и бюджетной эффективности предоставления тех или иных преференций для налогоплательщиков области;

увеличение налоговой базы по земельному налогу, для чего необходимо провести организационные мероприятия по пересмотру установленной в 2001-2002 гг. кадастровой стоимости земель сельскохозяйственного назначения и земель поселений;

завершение работы по введению на территории области упрощенной системы налогообложения на основе патента по видам деятельности, которая предполагает установление фиксированной суммы патента в зависимости от периода осуществления деятельности. Это позволит расширить налоговый потенциал области и одновременно упростить отчетность предпринимателей в налоговые органы и систему платежей в бюджет;

разработка органами местного самоуправления совместно с Администрацией области порядка перехода определения налоговой базы по налогу на имущество исходя из рыночной стоимости, а также введение на территориях муниципальных образований единой минимальной ставки по объектам недвижимости в целях создания стимулов для граждан по постановке на учет объектов недвижимости;

оказание содействия при проведении совместной работы правоохранительных и налоговых органов с администрациями муниципальных образований по выявлению и постановке на налоговый учет налогоплательщиков для уплаты ими налогов по месту осуществления фактической деятельности;

в целях установления единого налогового пространства продолжить работу по оказанию методической помощи органам местного самоуправления поселений по установлению на территориях муниципальных образований оптимальных ставок земельного налога и порядка его уплаты;

проведение на постоянной основе мониторинга по возможному применению крупнейшими налогоплательщиками трансфертного ценообразования (внутри-корпоративных цен);

создание оптимального уровня налоговой нагрузки для организаций, инвестирующих средства в развитие транспортной инфраструктуры как одной из базовых отраслей области.

Приоритеты бюджетных расходов и реализация национальных проектов

Задача повышения доступности и качества бюджетных услуг, оказываемых населению, будет решаться через реализацию финансовых механизмов, стимулирующих формирование конкурентной среды в социальной сфере.

Будут созданы механизмы, стимулирующие изменения порядка функционирования сети бюджетных учреждений и их финансирования, внедрены меры по контролю за качеством и объемом предоставленных услуг (в рамках проекта по реформированию общественных финансов будет начата разработка стандартов и нормативов бюджетных услуг, предоставление бюджетных услуг через систему государственного и муниципального заказа, повышение качества управления).

Последовательное сокращение доли текущих расходов в доходах бюджета и одновременная переориентация этих средств в "бюджет развития" - задача Администрации области на среднесрочную перспективу.

Продолжится реализация национальных проектов.

Совершенствование межбюджетных отношений в 2007 году

Дальнейшее решение проблемы сокращения дотационности муниципальных образований и стимулирования муниципальных образований к развитию собственной доходной базы будет реализовано через установление дифференцированных дополнительных нормативов отчислений от налога на доходы физических лиц и налога на имущество организаций взамен дотации из областного бюджета.

В целях повышения эффективности использования средств Фонда стимулирования муниципальных образований будут внесены изменения в положение о Фонде в части дополнения (изменения) критериев оценки соотношения текущих расходов к объему доходов местных бюджетов. Для стимулирования реформ необходимо предусмотреть количество мест победителей отдельно для 1 и 2 уровня местного самоуправления.

Результаты работы органов местного самоуправления по управлению муниципальными финансами будут применяться и при предоставлении дополнительной финансовой помощи из областного бюджета.

3. Основные прогнозные показатели на 2007 год и на период до 2009 года

Макроэкономические показатели прогноза социально - экономического развития Томской области на 2007 год и на период до 2009 года разработаны исходя из оценки экономического развития в 2006 году и гипотез прогнозируемого изменения внутренних и внешних условий развития в прогнозном периоде. Прогноз учитывает вариантность развития отраслей экономики и инфляционные ожидания в соответствии со сценарными условиями Минэкономразвития Российской Федерации.

1 вариант – (инерционный) отражает сложившуюся тенденцию замедления темпов роста экономики в результате стабилизации объемов экспорта углеводородов, ухудшения ценовой конкурентоспособности отечественной продукции и замещения ее импортной. Темпы роста ВВП России в условиях данного варианта снижаются с 6,4% в 2005 году до 6,1% в 2006 году с дальнейшим замедлением до 4,8 - 5,0% в 2008 - 2009 гг. По данному варианту предполагается, что цена на нефть сорта URALS в 2007 году составит 58 долл./баррель и снижение до 53 – 48 долл./баррель в последующие 2008 – 2009 гг.

2 вариант – (умеренно оптимистичный) ориентируется на относительное улучшение конкурентоспособности российского бизнеса и активизацию структурных сдвигов за счет реализации комплекса мер, содержащихся в среднесрочной программе Правительства и системе национальных проектов на 2006 - 2007 гг. При такой же, как и в первом варианте, конъюнктуре на мировых рынках энергоносителей, темпы роста ВВП России составят в 2008 - 2009 гг. 5,6 - 5,7 %. Предполагается, что цены на нефть URALS в этом варианте приняты на уровне по аналогии с инерционным вариантом развития.

4.1. Социальное развитие и уровень жизни

Демография

Демографическая ситуация Томской области, начиная с 1992 года, характеризуется сокращением численности населения.

Среднегодовая численность постоянного населения Томской области в 2005 году составила 1035,3 тыс. человек.

В области происходит непрерывный процесс старения населения. Доля населения старше 65 лет за последние 5 лет увеличилась на 0,8% и составляет 11%.

Средний возраст населения области увеличился с 1992 года на 3 года и составляет 36 лет.

Основное влияние на изменение демографического состояния региона оказывает естественное движение населения.

Начиная с 1992 года, в области сохраняется устойчивая тенденция естественной убыли населения, в среднем ежегодное сокращение составляет 3,5-4 тыс. человек.

С целью изменения ситуации и в рамках приоритетных направлений социально-экономического развития, определенных в Послании Президента РФ Федеральному Собранию РФ на территории Томской области разрабатывается Концепция демографического развития Томской области. Основной целью Концепции является создание предпосылок для сохранения численности населения и формирование качественного трудового потенциала области.

Реализация основных положений Концепции позволит замедлить негативную динамику демографических процессов, однако следует отметить, что для изменения демографической ситуации требуется долгосрочный временной период.

В краткосрочной перспективе значительных изменений в тенденциях демографических показателей не произойдет.

В результате среднегодовая численность, по оценке, в 2006 году составит 1032,3 тыс. человек, в 2007 году - 1028,8 тыс. человек.

Занятость населения, рынок труда

С 2005 года в области началось сокращение численности граждан трудоспособного возраста. При этом сокращение этой категории граждан в 2005 году является незначительным – менее 0,1%, в среднесрочной перспективе сокращение граждан трудоспособного возраста ожидается в значительно больших размерах: от 3 до 5 тыс. человек ежегодно. Основной причиной, влияющей на этот процесс, является высокий уровень смертности населения трудоспособного возраста (в 2005 году рост смертности населения трудоспособного возраста по отношению к уровню 2004 года составил 105,1%, по отношению к 2003 году – 101,8%).

В связи с сокращением численности граждан трудоспособного возраста в среднесрочном периоде прогнозируется сокращение численности экономически активного населения и сокращение численности занятых в экономике.

По оперативным данным Томскстата в 2005 году наблюдается значительное снижение среднесписочной численности работников организаций и общей численности занятых в экономике. Основная причина - изменение методики статистических расчетов. В связи с отсутствием информации о дальнейшем методе расчета и расчетной базы за прошедшие годы по новой схеме обработки данных, а также возможной корректировкой этих показателей, оценка 2006г. и прогноз на 2007-2009 гг. по данным показателям проведены по двум вариантам.

По оценке численность занятых в экономике в 2006 году составит 482,4 тыс. человек. В среднесрочной перспективе сокращение этого показателя частично будет компенсировано созданием новых рабочих мест, связанных с обеспечением работы технико-внедренческой зоны. По прогнозу в 2007 году в экономике области будет занято 481,6 тыс. человек.

В области продолжается процесс приватизации предприятий государственного и муниципального секторов экономики. В 2005 году сокращение численности работников государственных и муниципальных организаций составило 9,4 тыс. человек. В кратко- и среднесрочной перспективе эта тенденция сохранится. В результате численность работников организаций государственной и муниципальной собственности составит в 2007 году 170,1 тыс. человек.

Одновременно численность работающих в частном секторе возрастет с 275,9 тыс. человек в 2006 году до 277,5 тыс. человек в 2007 году.

Развитие частного предпринимательства, в том числе в сельской местности, увеличение числа граждан, достигших пенсионного возраста, будут способствовать сокращению числа безработных граждан. Общая численность безработных в 2007 году, по оценке, достигнет при умеренном варианте развития экономики 54,6 тыс. человек, при благоприятном – 50,1 тысячи человек.

В связи с тем, что основную долю клиентов службы занятости составляют граждане, которые не могут самостоятельно преодолеть трудную жизненную ситуацию, численность официально зарегистрированных безработных граждан в 2007-2009 гг. будет снижаться медленными темпами и составит в 2007г. 22,5-23 тыс. человек.

С 1 января 2007 года на уровень субъектов Российской Федерации передаются отдельные полномочия по обеспечению занятости населения. После утверждения Правительством Российской Федерации методики расчета норматива затрат, порядка расходования выделенных средств, будет проведена работа по реорганизации государственной службы занятости, при необходимости скорректированы ведомственные целевые программы содействия занятости населения.

Денежные доходы населения

В 2007 году среднедушевые денежные доходы прогнозируются на уровне 12302- 12640 рублей, по сравнению с 2006 годом возрастут на 16- 19,6 %. Рост реальных располагаемых доходов населения за этот период прогнозируется на уровне 107,3-109,4 %, в целом по России на 18,2-9,1%.

Росту денежных доходов населения будут способствовать:

- ✓ Увеличение доходов от занятости;

- ✓ Рост социальных выплат (пособий, пенсий, поддержка семей с детьми).

В структуре использования денежных доходов по-прежнему будут преобладать потребительские расходы (покупка товаров и услуг), доля которых в 2007 году составит 73% за счет роста стоимости и объема платных услуг (ЖКХ, здравоохранение, образование), развития потребительского рынка и кредитования.

В период 2008-2009 годы реальные располагаемые денежные доходы населения прогнозируются на уровне 105,4-106,3%.

Прогноз средней заработной платы на 2007 год произведен в двух вариантах, а также исходя из двух вариантов численности работников предприятий:

Таблица 10

Фонд оплаты труда, млн.рублей	Среднесписочная численность работников предприятий и организаций, тыс.человек		Средняя заработная плата, рублей	
	I	II	I	II
54130,7 (1 вариант)	354,6	346,9	12721	13003
55569,2 (2 вариант)	354,6	346,9	13059	13350

При оценке ФОТ за 2006 год и прогнозировании на 2007 год использовались данные:

- сценарные условия к прогнозу СЭР на 2007 – 2009 годы Минэкономразвития РФ⁵,
- темпы роста валового регионального продукта и индекса потребительских цен,
- динамика численности персонала и заработной платы на предприятиях и в организациях, определяющих развитие региона (информация представлена предприятиями по запросу департамента экономики Администрации Томской области),
- фактический утвержденный ФОТ отчетного 2005 года,
- динамика темпов роста ФОТ за 5 месяцев 2006 года к 5 месяцам 2005 года,
- доля ФОТ за 5 месяцев в ФОТ в целом по году за 4 последних года,
- поступление НДС за 6 месяцев 2006 года, доля поступления НДС в первом полугодии за период 2002-2005 годы в годовом объеме;
- условие Соглашения о социальном партнерстве на 2006-2008 годы о поэтапном доведении минимального уровня заработной платы работников бюджетной сферы по величине прожиточного минимума трудоспособного населения не позднее 2008 года.

Фонд оплаты труда в 2007 году по прогнозу составит – 54130,7- 55569,2 млрд.руб., рост к 2006 году – 114,2-117,2%.

В 2007 году среднегодовая величина прожиточного минимума прогнозируется на уровне 4260-4310 рублей (рост по сравнению с 2006 годом –115,4-116,8%).

В 2007 году доля населения с доходами ниже прожиточного минимума составит 14-14,5%.

Развитие отраслей социально-культурной сферы

Образование

Приоритетными задачами в образовании являются:

- 1) оптимизация механизма нормативного финансирования отрасли;
- 2) повышение качества образования за счет совершенствование содержания и технологий образования;
- 3) привлечение в сферу образования квалифицированных специалистов.

⁵ Индексация фонда оплаты труда работников бюджетной сферы предусмотрена в соответствии со сценарными условиями Минэкономразвития только для второго (оптимистичного) варианта прогноза, в первом варианте темп роста ФОТ (без учета платных услуг и негосударственного сектора) по видам деятельности «Образование», «Здравоохранение и предоставление соц.услуг» принят за 100%.

Для повышения экономической самостоятельности учреждений планируется уточнение подушевых нормативов финансирования и доведение их до уровня учреждения, разработка нормативов финансирования бесплатного дошкольного образования в общеобразовательных учреждениях.

Разработка и введение отраслевой системы оплаты труда работников образования будет способствовать росту эффективности и качества образовательных услуг.

В отрасли будет продолжено формирование механизмов государственно-общественного управления образованием, направленных на взаимодействие образования и местного сообщества, развитие школьного самоуправления, управляющих и попечительских советов.

Осуществляемый приоритетный национальный проект «Образование» позволит системно реализовать основную цель государственной политики в области образования - доступность качественного общего образования на уровне государственных образовательных стандартов за счет стимулирования общеобразовательных учреждений, активно внедряющих инновационные образовательные программы; информатизации образования; дополнительного вознаграждения за классное руководство; поощрения лучших учителей, талантливой молодежи, проведения конкурсов и поддержки молодежных проектов.

Учитывая повышенный спрос на услуги дошкольных образовательных учреждений, в среднесрочном периоде необходимо увеличить охват детей программами дошкольного обучения с акцентом на доступность этих программ для детей из малообеспеченных семей – через развитие различных форм предоставления дошкольного образования (организация групп кратковременного пребывания в учреждениях общего и дополнительного образования, привлечение частного бизнеса).

Вместе с тем, тенденция сокращения численности учащихся общеобразовательных школ - с 118 тыс. человек в 2004 году до 107 тыс. человек в 2007 году приведет к превышению обеспеченности образовательными учреждениями. Для оптимизации расходов в 2007-2009 годах будет продолжена реорганизация сети общеобразовательных учреждений области на основе модели «образовательный территориальный округ», создание пришкольных интернатов и культурно-образовательных комплексов, развитие дистанционного образования.

На 2006-2007 учебный год сформирован проект госзаказа для учреждений начального и среднего профобразования на подготовку специалистов по профессиям и специальностям, необходимым для развития экономики области, с целью устранения диспропорций и исключения дублирования в подготовке кадров. В 2007 году будет продолжена разработка механизмов по привлечению работодателей к обучению учащихся (производственное обучение, практика, стажировка, повышение квалификации мастеров, выплата стипендий), а также трудоустройству выпускников. Планируется продолжить создание ресурсных центров, которые позволят подготовить высококвалифицированных специалистов, востребованных на рынке труда. Разрабатывается система набора учащихся по договорам с предприятиями о целевой контрактной подготовке.

Здравоохранение

С января 2006 года на территории Томской области начата реализация пилотного проекта «Модернизация системы здравоохранения на территории Томской области».

Положения пилотного проекта, в основном, направлены на изменения в системе финансирования медицинских услуг и включают:

- формирование однопоточного финансирования медицинских услуг;
- внедрение принципов фондодержания;
- переход на оказание первичной медико-санитарной помощи по принципу общих врачебных практик.

Реализация пилотного проекта позволит повысить доступность и качество медицинской помощи, особенно в условиях сельской местности, будет способствовать более рациональному использованию ресурсов здравоохранения, в том числе - бюджетных средств.

В связи с диспансеризацией населения, проводимой в рамках национального проекта «Здоровье», и повышением доступности медицинской помощи за счет реализации пилотного

проекта повысится выявляемость заболеваний населения, продолжится рост объемов амбулаторно-поликлинической помощи, при этом обеспеченность населения амбулаторно-поликлиническими учреждениями в расчете на 10 тыс. населения, по оценке в 2006 году, составит 271,9 посещений в смену, в 2007 году – 284,8 посещений в смену.

В 2006 году изменения коечного фонда не предполагается, в связи с этим обеспеченность больничными учреждениями, по оценке составит 123,8 койки на 10 тыс. населения. В дальнейшем на изменения коечного фонда окажут влияние с одной стороны результаты внедрения фондодержания, с другой стороны - повышенная выявляемость заболеваний в результате диспансеризации населения. В связи с этим обеспеченность коечным фондом по прогнозу в 2007 году составит, 123,9 коек на 10 тыс. населения при умеренном варианте и 123,7 при оптимистическом варианте развития.

Проводимые меры по повышению престижности профессии врача, повышению материального вознаграждения за труд, привлечению специалистов в сельскую местность, в том числе в рамках реализации приоритетного национального проекта «Здоровье», будут способствовать в 2007 году росту обеспеченности медицинским персоналом:

- врачебный персонал – 66,8 чел. на 10 тыс. населения, в том числе врачи общей практики – 0,58 чел. на 10 тыс. населения;
- средний медицинский персонал – 109,1 чел. на 10 тыс. населения.

Социальное обслуживание

Приоритетными направлениями политики Томской области в сфере социальной защиты населения в среднесрочной перспективе, по-прежнему, остаются развитие адресной социальной поддержки населения, повышение эффективности управления бюджетными ресурсами и повышение качества социальных услуг.

В 2005 году в области проведена централизация учреждений социального обслуживания на областном уровне.

С 2006 года в структуру областных учреждений также приняты 5 учреждений социального обслуживания г.Северска мощностью в 160 койко-мест.

В связи с этим обеспеченность коечным фондом в стационарных учреждениях социального обслуживания для престарелых и инвалидов (взрослых и детей) в 2006 году составит по оценке 30,9 коек на 10 тыс. населения.

В дальнейшем планируется расширение коечного фонда за счет увеличения мощности учреждений социального обслуживания.

В связи с этим показатель обеспеченности стационарными учреждениями для престарелых и инвалидов в расчете на 10 тыс. жителей составит в 2007 году при умеренном варианте развития 31,0 койку, при оптимистическом – 32,5 койки.

Приоритет 2007 года - реализация комплекса мер, направленных на поддержку и развитие института семьи, профилактику социального иждивенчества и сиротства.

4.2. Жилищно-коммунальное хозяйство

На 01.01.2006г. общая площадь жилищного фонда Томской области. составила 20,3 млн.кв.м., средняя обеспеченность общей площадью одного жителя возросла с 19,4 до 19,6 кв.м.

В связи со строительством индивидуальных жилых домов за счет населения и с помощью кредитов, развитием ипотечного кредитования, реализацией национального проекта «Доступное и комфортное жилье – гражданам России» в 2006-2007 годах продолжится рост обеспеченности граждан жилой площадью.

Одним из основных индикаторов проведения реформы жилищно-коммунального комплекса является региональный стандарт уровня платежей граждан к стоимости предоставляемых ЖКУ, и его выполнение. Размер этого стандарта по области с 01.07.2006 установлен в размере 100 % к затратам на ЖКУ. Однако прогнозируемый на 2007 год уровень оплаты населением не достигнет 100 %, так как в ряде муниципальных образований в 2007 году этот уровень будет оставлен без изменения (90-95 %).

С принятием в 2006 году областной программы «Модернизация коммунальной инфраструктуры Томской области на 2006-2010 г.», включающей меры по разработке соответствующих муниципальных программ, планируется стабилизировать стоимость ресурсов для потребителей и консолидированный бюджет области.

Основными задачами на ближайшие годы будут:

- обеспечение самостоятельности органов местного самоуправления в решении вопросов местного значения в сфере ЖКХ (содержание и обслуживание коммунальной инфраструктуры и жилищного фонда; переход на экономически обоснованные тарифы по всем услугам; инвентаризация, переоценка и постановка на учет имущества; выбор компаний, управляющих жилищным фондом);
- перевод ЖКХ на рыночные правила работы (с упразднением государственной монополии, с привлечением частного бизнеса и созданием конкуренции);
- достижение высокого уровня качества ЖКУ;
- соблюдение социальных гарантий;
- организация ресурсосбережения;
- модернизация мощностей жилищно-коммунального комплекса.

4.3. Валовой региональный продукт

Прогноз объемов ВРП Томской области на 2007-2009 годы основан на тенденциях развития приоритетных отраслей, определенных в Программе социально-экономического развития Томской области на период 2006-2010 годы, в частности важным фактором роста будет являться не только увеличение добычи и переработки сырья, а также реализация проектов в рамках ТВЗ, дальнейшее расширение инновационного сектора экономики, привлечение инвестиций, развитие малого предпринимательства. Тенденции развития области в прогнозном периоде во многом сопоставимы с общероссийскими приоритетами и целями.

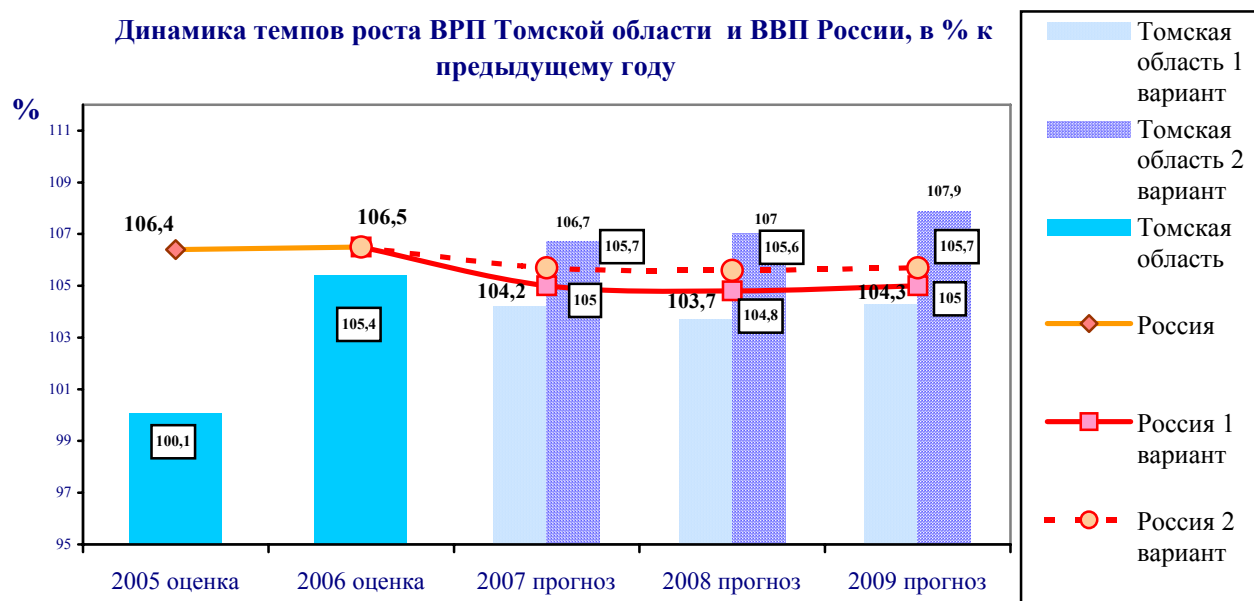


Рис.18

В 2007 году прогнозируется рост ВРП Томской области до 106,7% при оптимистическом варианте, в то время как по России этот показатель будет соответствовать 105,7%.

Ежегодные темпы роста ВРП в сопоставимых ценах при благоприятных условиях будут превышать аналогичные показатели ВВП Российской Федерации, что связано с реализацией программных мероприятий в рамках среднесрочной Программы области. Доля ВРП Томской области в объеме ВВП России в 2009 году составит 0,92% - при оптимистическом варианте (в 2006 году –0,86%) и 0,85% - при инерционном варианте.

В среднесрочной перспективе структура ВРП Томской области претерпит изменения - доля производства товаров в 2009 году сократится на 2 п.п. и составит 54% при оптимистическом варианте развития (доля услуг - 40%) и 52,6% при инерционном варианте (доля услуг - 41,2%).

4.4. Развитие отдельных секторов экономики

Промышленность

Основными факторами, определяющими траекторию развития промышленности до 2009 года, традиционно являются объемы добычи углеводородного сырья, динамика цен на нефть, а также последовательная реализация Инновационной Стратегии развития до 2010 года. В рамках Стратегии сформирована региональная инновационная система, включающая:

офисы коммерциализации разработок при вузах и научных организациях, студенческий (при ТУСУРе) и производственный бизнес-инкубаторы, инновационно-технологические и информационные центры, способствующие продвижению инновационной продукции и технологий. Важным элементом инновационной системы является наличие в Томской области эффективной системы подготовки и повышения квалификации кадров для инновационного сектора.

Объем отгруженной промышленной продукции по прогнозу 2007 года составит 168,4-175,3 млрд.рублей (по двум вариантам соответственно). Индекс физического объема в 2007 году по первому варианту составит 103%, по второму (оптимистическому) – 106,1%, что обусловлено наращиванием объемов нефтедобычи. Причем по второму варианту (до 2009г.) ожидается более существенный прирост добычи нефти и газового конденсата, чем по первому.

По прогнозу объем наукоемкой продукции инновационного сектора экономики в 2009 году увеличится в 1,9 раза к уровню 2006 года (по факту в 2005 году - 6,5 млрд.рублей, в 2004 году – 4,8 млрд.рублей).

Значительные темпы прироста объемов промышленного производства в 2007 году прогнозируются в лесопромышленном комплексе (до 15%), текстильном и швейном производстве (до 12%), производстве пищевых продуктов (до 11%), добыче топливно-энергетических полезных ископаемых (до 9,7%).

На долю топливно-энергетического комплекса (разделы С и Е) в 2007 году будет приходиться почти 66,8-67% объема отгруженной промышленной продукции с сохранением этой тенденции до 2009 года.

Раздел С «Добыча полезных ископаемых»

В 2006 году ожидается, что уровень добычи нефти (включая газовый конденсат) достигнет отметки 11,55 млн.тонн (или 98,5% от уровня 2005 года). Перспективное состояние добычи углеводородного сырья рассчитано в соответствии с полученными прогнозными данными от ведущих добывающих предприятий области на период до 2009 года, поэтому первый вариант прогноза составлен с учетом стабилизации объемов добычи нефти и газа (на уровне 12 млн.тн и 5,2 млрд.куб.м), второй - отражает наращивание объемов.

Динамика индекса физического объема в промышленности Томской области за период 2003-2009 гг., в % к предыдущему периоду

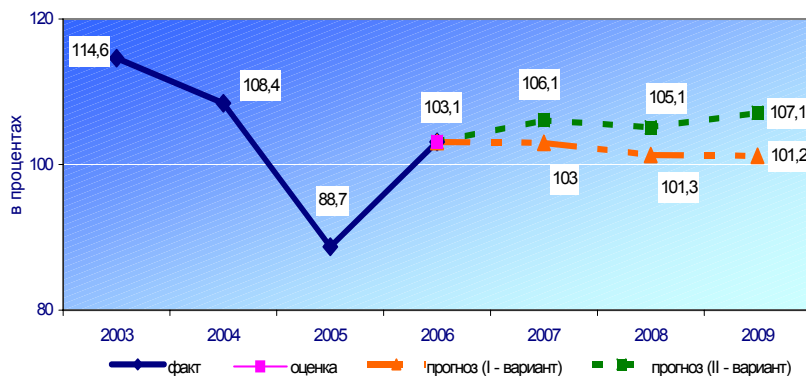


Рис. 19

Раздел Д «Обрабатывающие производства»

В среднесрочной перспективе в *производстве пищевых продуктов, включая напитки*, тенденция роста объемов выпуска сохранится, поскольку внедрение в производство новых технологий, совершенствование маркетинговых стратегий, сертификация продукции в соответствии с мировыми стандартами обуславливают динамичное развитие данного вида деятельности.

За счет роста местного производства мяса птицы и свинины существенно увеличивается поступление сырья в мясопереработку.

Успешная реализация стратегии развития ОАО «Томское пиво» способствует сохранению положительной динамики пивоваренного производства области.

Однако, после введения в действие ФЗ от 21.07.2005 №102 «О государственном регулировании производства и оборота этилового спирта, алкогольной и спиртосодержащей продукции» остается неблагоприятной ситуация в ликероводочном и винодельческом производстве. Изменение требований к федеральным специальным и акцизным маркам, правилам их учета и нанесения, а также несвоевременное обеспечение марками нового образца блокируют работу предприятий. До конца текущего года тенденция снижения производства водки и ликероводочных изделий будет преодолена.

В 2006 году ожидается рост выпуска продукции пищевой промышленности на 21,4% к уровню 2005 года. В среднесрочном периоде прогнозируется увеличение производства на 17,1% к уровню 2006 года по I варианту развития и на 31,9% – по II варианту.

В 2007 году объем производства *ядерных материалов*, основой которого является ФГУП «Сибирский химический комбинат», прогнозируется на уровне 100-101% к 2006 году (динамика индекса физического объема с 2000 года устойчивая). В рамках подписанных межправительственных соглашений продолжается подготовка к созданию замещающих энергетических мощностей комбината. В настоящее время проводится техническое перевооружение и реализация программы глубокой конверсии ФГУП «СХК».

Продолжается реализация программы развития предприятий *химического производства* на среднесрочную перспективу в рамках томского нефтехимического комплекса, в том числе модернизация производства полипропилена и полиэтилена с целью увеличения к 2009 году мощности на более чем 20% от первоначального проектного уровня.

В апреле 2006 года на территории Томского нефтехимического комплекса была открыта северная площадка Томской особой экономической зоны технико-внедренческого типа и зарегистрирован первый резидент особых экономических зон России – научно-исследовательская организация «СИБУР-Томскнефтехим».

В начале 2006 года Администрацией Томской области подписано Соглашение о сотрудничестве с ОАО «Газпром» с целью развития на территории Томской области глубокой переработки углеводородного сырья.

Производство электрооборудования, электронного и оптического оборудования

Динамичное развитие данного вида экономической деятельности обеспечивается плановым техническим перевооружением ведущих предприятий (ЗАО «Сибкабель», ОАО «Манотомь», ООО НПФ «Микран», ОАО "Томский электроламповый завод"). Освоение принципиально новых технологий является базой дальнейшего развития производства с высоким уровнем добавленной стоимости и использованием автоматизированного оборудования.

Продолжается активное развитие предприятий инновационного промышленного бизнеса и их интеграция с крупными и средними промышленными предприятиями Томской области. Одним из результатов такого взаимодействия становятся инновационные бизнес-проекты и новые организации как потенциальные резиденты Томской технико-внедренческой зоны.

Раздел Е «Производство и распределение электроэнергии, газа и воды»

В 2005 году АЭС ФГУП «СХК» выработала 1,6 млрд.кВт.ч электрической энергии. В связи с тем, что в 2008 году будет произведен вывод из эксплуатации АЭС комбината, на

площадке ГРЭС-2 к 2009 году планируется строительство и пуск газотурбинной установки. Кроме того, в соответствии с планом реконструкции ОАО "Томскэнерго" к 2009 году планируется установить современную паровую турбину Т-50-90 на месте демонтированной турбины Т-30. Таким образом, увеличение суммарной установленной мощности ГРЭС-2 будет способствовать компенсации выбывающих мощностей АЭС. В целом объем выработки электроэнергии стабилизируется на отметке 5,6-5,7 млрд.кВт.ч.

Сектор информационно-коммуникационных технологий (ИКТ) в разрезе классификатора ОКВЭД включает разделы, относящиеся к различным видам деятельности: производство электрооборудования, электронного и оптического оборудования, оптовая и розничная торговля компьютерами и программным обеспечением, услуги связи, деятельность, связанная с использованием вычислительной техники и информационных технологий, научные исследования и разработки в области естественных и технических наук.

В текущем году наблюдаются высокие темпы развития ИКТ - от 130% до 150 %, в зависимости от вида деятельности (в действующих ценах).

По данным наиболее крупных операторов, действующих на территории Томской области (информация получена в апреле 2006 года) количество активных абонентов в сети «МТС» по итогам 2006 года достигнет показателя 590 тысяч (в 2005 году – 511 тысяч), в сети «Билайн» количество абонентов насчитывается около 490 тысяч (по состоянию на апрель 2006 года).

В апреле 2006 года в Томской области начала работу сеть сотовой связи третьего поколения под брендом «Wellcom». На 01.08.2006 количество абонентов составило 1,1 тыс. человек.

Определенная в Стратегии развития Томской области до 2020 года ориентация экономики области на развитие информационных технологий позволяет прогнозировать в 2007-2009 годы увеличение объемов производства товаров и услуг по ИКТ сектору на 10-20% (в действующих ценах).

Прогнозируется повышение степени насыщения рынка сотовой связи к 2009 году. Количество пользователей услугами мобильной связи на 1000 человек достигнет показателя 780 абонентов.

Сельское хозяйство

В прогнозируемый период планируется постепенное увеличение выпуска продукции сельского хозяйства.

В 2007 году к 2006 году увеличение выпуска продукции сельского хозяйства прогнозируется по I варианту на 2,3%, по II варианту на 3,6% за счет роста выпуска животноводческой продукции - на 4,3% и 4,8% соответственно, и роста объемов производства растениеводческой продукции только по II варианту на 1,8%.

Динамика производства растениеводческой продукции *в среднесрочном периоде* будет зависеть от возможности сельхозтоваропроизводителей области проведения полного комплекса агротехнических работ и погодных условий, в связи с чем, прогнозируются умеренные темпы развития в I варианте (2009 г. к 2006 г. – 100,5%) и оптимистические темпы роста во II варианте (103,2%).

Производство животноводческой продукции более стабильно. В прогнозируемый период предполагается постепенное увеличение производства основных видов продукции животноводства. Реализация приоритетного направления «Ускоренное развитие животноводства» приоритетного национального проекта «Развитие агропромышленного комплекса», является одним из факторов увеличения производства продукции животноводства. В среднесрочном периоде сохранится тенденция увеличения производства мяса свиней и птицы за счет роста поголовья и улучшения продуктивности, стабилизируется валовое производство молока, продолжится рост производства яиц. В целом прирост животноводческой продукции в среднесрочном периоде ожидается за 3 года на 6,9% по I варианту и 7,9% по II варианту.

В структуре производства продукции сельского хозяйства на период до 2009 года по категориям хозяйств планируется сохранение тенденции увеличения доли объемов производства сельскохозяйственных предприятий до 49,8 %, при снижении доли хозяйств населения до 48,0%. Значение крестьянских (фермерских) хозяйств как поставщиков сельскохозяйственной продукции незначительно (доля в структуре производства сельхозпродукции сохранится на уровне 2,2%), где прогнозируемый рост выпуска сельхозпродукции обеспечивается увеличением производства продукции растениеводства.

Производство продукции сельского хозяйства к 2009 году по сравнению с 2006 годом увеличится на 4,3% в I варианте и на 5,9% во II варианте.

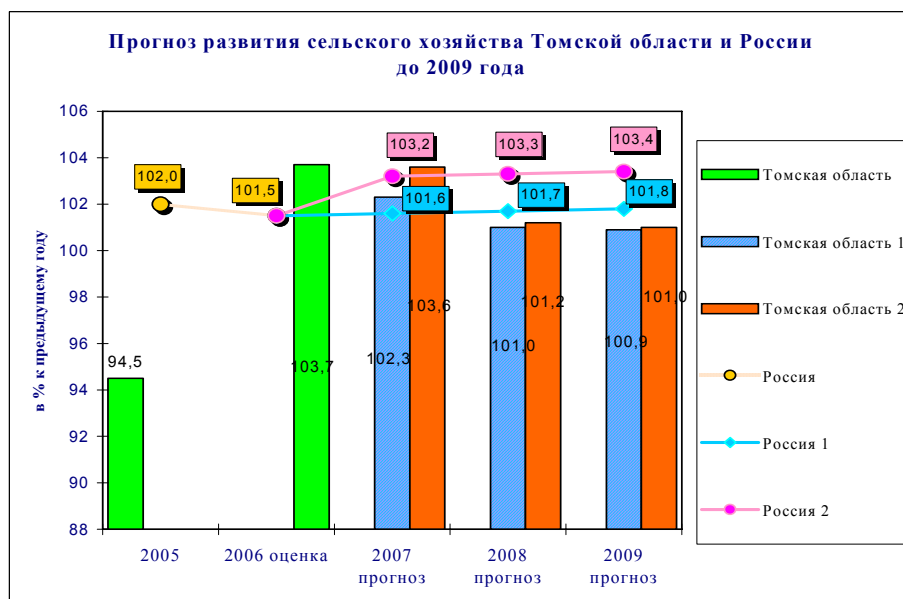


Рис. 20

Рынок товаров и услуг

За пять лет (2001-2005 гг.) оборот розничной торговли в области увеличился практически вдвое, в целом по России на 68%, реальные денежные доходы населения соответственно на 76% и 67%.

В текущем году сохраняется тенденция роста оборота розничной торговли. По оценке до конца года рост оборота розничной торговли ожидается на уровне 113,6% (в целом по России - 112,8%), реальные располагаемые доходы населения 118,5% (в России - 110,1%). Сравнительная динамика оборота розничной торговли и реальных денежных доходов населения Томской области показана на рис. 21.

В области наблюдается дальнейшее улучшение структуры розничной торговли за счет ввода новых крупных торговых предприятий, использующих современные методы продажи товаров. Помимо этого, розничная торговая сеть ежемесячно пополняется продовольственными и непродовольственными магазинами, оснащенными современным торгово-технологическим оборудованием.

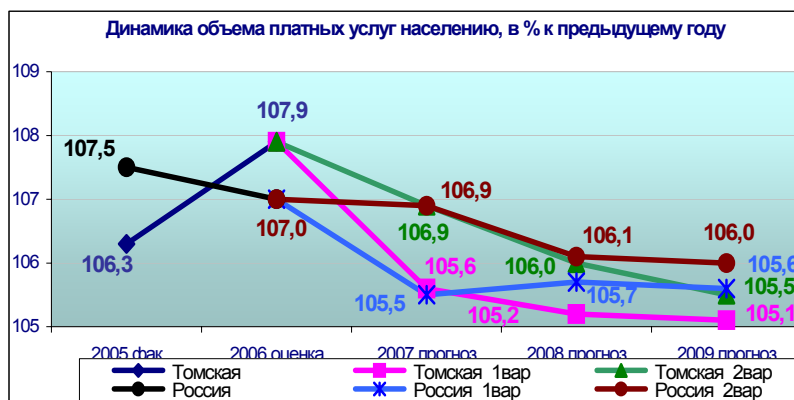


Рис. 21

Томские магазины стали шире практиковать оказание покупателям широкого спектра дополнительных услуг, продажу товаров в кредит, применение дисконтных карт, а также практику предоставления скидок и сезонных распродаж. Существенное влияние на динамику роста оборота розничной торговли оказывает рост денежных доходов населения.

В 2007 году с учетом предполагаемых реальных денежных доходов и покупательной способности населения прирост оборота розничной торговли прогнозируется на уровне 10,9-11,8% к оценке 2006 года по двум вариантам, в 2008 году прирост составит 9,7-10,5%, в 2009 году 7,2-8,4% соответственно.

В прогнозируемом периоде планируется рост потребления непродовольственных товаров, это обусловлено тем, что по мере роста благосостояния населения сдвигаются и потребительские предпочтения населения. Предполагается дальнейшее увеличение изменения инфраструктуры предприятий торговли в сторону торгующих организаций, доля которых в формировании оборота розничной торговли составит свыше 80%.

Ситуация на рынке *платных услуг* в течение последних лет остается стабильной. За пять лет (2001-2005 гг.) рынок платных услуг в области обеспечил прирост на 54%, в целом по России на 31%. По объему платных услуг на душу населения Томская область пятый год подряд держит лидирующее место в Сибирском федеральном округе.

В текущем году сохраняется тенденция роста объема платных услуг населению. По оценке до конца года прирост объема платных услуг ожидается на уровне 7,9% и составит свыше 24 млрд. рублей (в среднем по России - 7%).

Сравнительная динамика объема платных услуг населению в сравнении с Россией приведена на рисунке 22.



Рис. 22

Рост реальных денежных доходов населения, а также снижение инфляции в прогнозном периоде будет способствовать расширению и развитию рынка платных услуг населению. Доминирующую роль в формировании рынка услуг, как и в прежние годы, будут играть транспортные, услуги связи, жилищно-коммунальные, образования и отдельные виды бытовых услуг.

В целом прирост объемов платных услуг в прогнозируемом 2007 году составит 5,6-6,9% к оценке 2006 года по двум вариантам, в 2008 году соответственно 5,2-6% и к 2009 году прирост составит 5,1-5,5%.

Темпы инфляции. Макроэкономическая стабильность в регионе способствовала снижению инфляции в период 2001-2005 годы, что характерно для России в целом и СФО. Сравнительная динамика индекса потребительских цен в сравнении с Россией и СФО приведена в таблице 11.

Таблица 11

Индекс потребительских цен, в % (декабрь к декабрю предыдущего года)

	ТОМСКАЯ ОБЛАСТЬ	РОССИЯ	СФО
2001г	123,5	118,6	118,0
2002г	116,7	115,1	114,2
2003г	114,4	112,0	112,8
2004г	111,8	111,7	111,2
2005г.	111,1	110,9	110,5

По оценке до конца текущего года инфляция ожидается на уровне 9,2% (декабрь к декабрю предыдущего года), в целом по России (8-9%) по оценке Минэкономразвития РФ.

Снижение инфляции в прогнозном периоде будет обеспечиваться комплексом антиинфляционных мер:

- ограничение роста регулируемых цен на продукцию естественных монополий и тарифов на услуги ЖКХ;
- сдерживание роста цен на ГСМ посредством стимулирования конкуренции;
- стимулирование роста предложения продовольственных товаров путем повышения уровня конкуренции;

- проведение комплекса согласованных мер в области денежной и бюджетной политик.

В среднесрочном прогнозном периоде инфляция ожидается на уровне 7,6-8,2% декабрь к декабрю предыдущего года) по двум вариантам, в 2008 году 5,9-6,4% и в 2009 году - 5,3-5,8% по двум вариантам соответственно. Среднегодовой индекс потребительских цен представлен на рисунке 23.

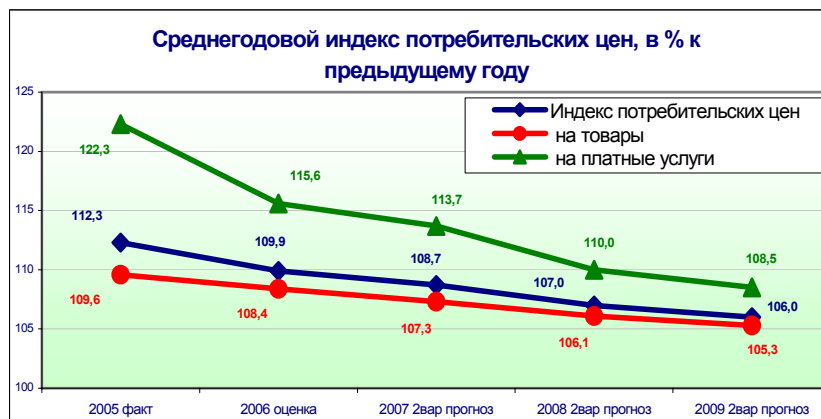


Рис. 23

Малое предпринимательство

Прогноз развития малого бизнеса на среднесрочную перспективу (2007-2009 годы) построен с учетом реализации ряда мер, направленных на поддержку и развитие малого предпринимательства, среди которых одной из основных является подготовленная Минэкономразвития России совместно с Торгово-промышленной палатой РФ, «ОПОРОЙ РОССИИ», Правительствами Москвы и Санкт-Петербурга *новая концепция и текст нового федерального закона о малом предпринимательстве*.

Согласно новой редакции закона изменятся критерии отнесения к малым предприятиям: будут выделяться микропредприятия с численностью занятых не более 15 человек, малые предприятия – от 16 до 100 человек, средние предприятия – от 101 до 250 человек, т.е. малый и средний бизнес будет учитываться как один сектор.

Кроме того, с 2006 года начинается *реализация Административной реформы*, одна из целей которой - снижение затрат малого бизнеса на преодоление административных барьеров с 10% до 3% от оборота компаний.

Реализация этих направлений, а также мероприятий, предусмотренных рядом программных документов Администрации Томской области⁶, повлечет более активное развитие малого предпринимательства, которое учтено при разработке II-го варианта прогноза развития малого предпринимательства на территории региона.

Согласно прогнозу, в 2007-2009 годах продолжится динамика роста количества малых предприятий: темпы роста составят в пределах от 2,0% до 15,0%, а число малых предприятий достигнет к концу 2009 года 10,7 - 13,5 тыс. единиц по двум вариантам соответственно.

Согласно прогнозу, в 2007-2009 гг. рост среднесписочной численности работников на малых предприятиях ожидается на уровне 4,0% - 20,0% в год. В результате, на 1 января 2010 года среднесписочная численность работников на малых предприятиях составит 82,0 тыс. человек (по I-му варианту) и 108,1 тыс. человек (по II-му варианту).

В 2007-2009 гг. прогнозируется рост оборота малых предприятий на уровне от 12,4% до 29,0% в год (в действующих ценах), в результате чего оборот малых предприятий увеличится за три года в 1,5 - 1,8 раз и составит на 1 января 2010 года 112,2 - 131,5 млрд. рублей по двум вариантам соответственно.

⁶ Стратегия развития Томской области до 2020 года, Программа социально-экономического развития Томской области на период 2006-2010 годы, Программа развития малого предпринимательства в Томской области в 2005-2007 гг.

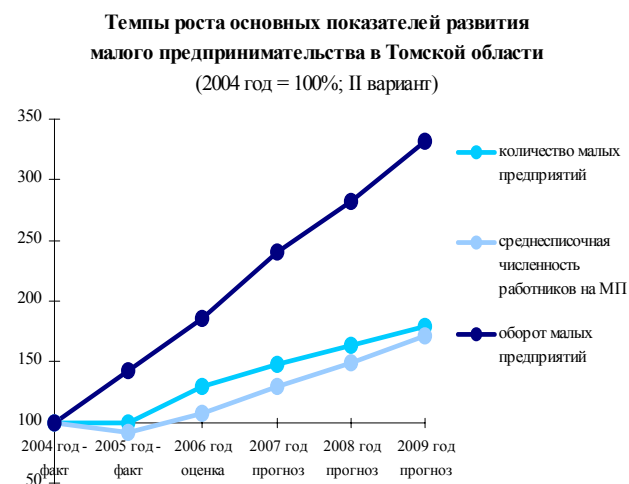
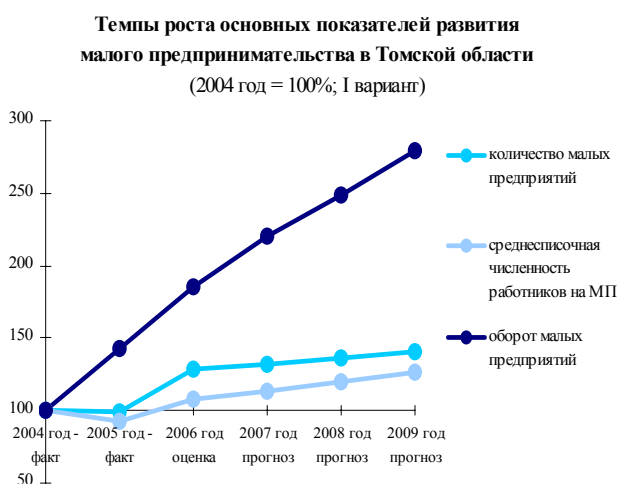


Рис. 24

Положительная динамика основных показателей, характеризующих деятельность малого бизнеса, будет наблюдаться на малых предприятиях, осуществляющих свою деятельность по всем основным видам экономической деятельности.

Кроме того, ожидается качественное изменение структуры малого бизнеса:

- увеличение доли малых предприятий, занятых в промышленной и научно-технической сферах - на это повлияют прогнозируемые на долгосрочную перспективу устойчивые и более высокие, чем в среднем по малому бизнесу, темпы роста основных показателей развития малых предприятий, осуществляющих производственную инновационную деятельность;
- увеличение доли малых предприятий, занятых в строительстве - этому будет способствовать реформа законодательства, регламентирующего строительную деятельность, а также разработка и реализация ряда мер по выводу одной из самых «теневых» сфер экономической деятельности;
- увеличение доли малых предприятий, занятых в сфере услуг (ЖКХ, здравоохранение, образование, страхование и т.д.);
- сокращение доли торговых малых предприятий.

4.5. Инвестиционная деятельность и строительство

В среднесрочном периоде второй вариант имеет более выраженную инвестиционную направленность: среднегодовые темпы роста инвестиций по второму варианту прогнозируются выше, чем по первому варианту (Рис. 25). Это обусловлено реализацией ряда крупных инвестиционных проектов: развитие новых видов производств в лесопромышленном, химическом и нефтехимическом секторах, создание на территории области технико-внедренческой зоны. Кроме того, в прогнозном периоде ожидается приток инвестиционного капитала в геологическое изучение недр. Наибольшая часть вложений будет направлена на развитие таких перспективных направлений, как освоение правобережья реки Оби и разведка Бакчарского

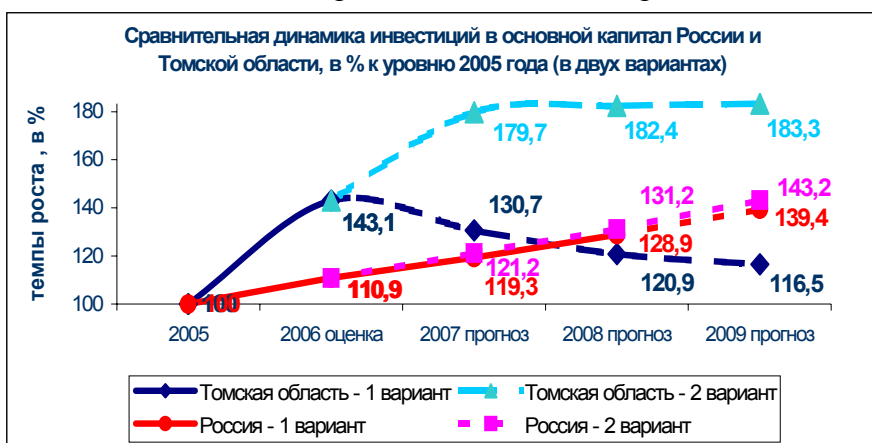


Рис. 25

железородного месторождения.

Вследствие этого, в среднесрочном периоде в условиях второго варианта будут наблюдаться признаки диверсификации инвестирования, прежде всего в сторону обрабатывающих отраслей. К 2009 году в структуре инвестиций на долю этого сектора будет приходиться треть объема инвестиций в основной капитал. Соответственно доля добывающих отраслей в условиях второго варианта будет снижаться до 38-40% к 2009 году.

В *структуре инвестиций в основной капитал по источникам финансирования* в прогнозном периоде все большую роль будут играть привлеченные средства, к 2009 году удельный вес составит 50-53% по двум вариантам соответственно против 40,1% в 2005 году.

Среди привлеченных источников инвестиций в основной капитал в 2007-2009 годы ожидается увеличение бюджетных средств, что связано с предполагаемым финансированием на создание особой экономической зоны технико-внедренческого типа на территории Томской области и реализацию приоритетных национальных проектов. Кроме того, в структуре привлеченных средств прогнозируется рост доли средств вышестоящих организаций (главным образом, средства ОАО "СИБУР" для реализации инвестиционных проектов на ОАО "Томскнефтехим") и кредитов банков на финансирование эффективных инвестиционных проектов.

В 2007-2009 годы среднегодовые темпы роста *инвестиций из-за рубежа* по второму варианту составят 5-10%, в условиях первого варианта - объем вложений останется на уровне 2006 года. Средства, в основном, будут направлены в добычу полезных ископаемых.

В 2007-2009 гг. среднегодовые темпы роста *объема работ, выполненных по виду деятельности "Строительство"* в условиях I варианта составят 2-7%, в условиях II варианта - 8-9%.

В среднесрочной перспективе ожидается наращивание объемов *жилищного строительства* (среднегодовые темпы роста 7-9%), что позволит к 2009 году увеличить ввод жилья до 456-463 тыс. кв. метров общей площади жилья в год. Средняя обеспеченность населения общей площадью жилых домов возрастет до 21,0-21,3 кв. м. на человека.

В рамках реализации *региональной программы ипотечного кредитования жилищного строительства* региональным ипотечным агентством планируется увеличить количество выданных ипотечных кредитов в 2007 году до 1300 на общую сумму 1200 млн. рублей против 819 кредитов (507 млн. рублей) в 2005 году, к 2009 году - до 2000 кредитов на сумму 2000 млн. рублей. Совокупная площадь проинвестированного жилья увеличится с 45,7 тыс. кв. метров в 2005 году до 90,9 тыс. кв. метров в 2007 году и до 120 тыс. кв. метров к 2009 году.

Этому будут способствовать меры по формированию рынка доступного жилья, обозначенные в приоритетных направлениях деятельности Правительства РФ.

4.6. Внешнеэкономическая деятельность

Внешняя торговля

Текущая ситуация, при которой томские экспортеры практически прекратили оформление вывоза томской нефти через Томскую таможню, предопределяет следующие показатели внешнеторговой деятельности на период 2007-2009 годы (рис. 26, рис. 27). При первом, инерционном варианте развития - объемы экспорта будут увеличиваться за счет ежегодного стоимостного увеличения вывоза химической продукции (64% от всего экспорта), при стабильно низком уровне экспорта нефти (1% от всего экспорта). По второму (оптимистическому) варианту - доля экспорта нефти составит не менее 10% от всего экспорта товаров. При стабильном спросе на внешних рынках ежегодно будет увеличиваться вывоз древесины (на 15-20%), машин и оборудования (на 14-17%).

Прогноз объемов импорта основан на динамике ввоза химической продукции, которая составляет основную долю импорта товаров (85%). Ввоз машин и оборудования (22% от всего импорта) прогнозируется на уровне 103-105% (1 вариант) и 114-117% (2 вариант) ежегодно. В 2009 году объем ввоза импортной продукции возрастет к уровню 2006 года в 2,5 раза и составит 126,7 млн. долларов США (оптимистический вариант).

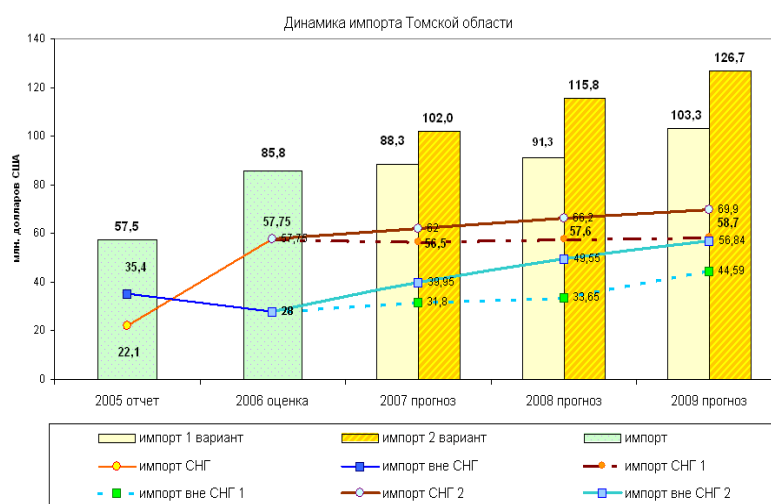


Рис. 26

Прогноз объемов международных услуг на 2007-2009 годы предполагает ежегодный прирост объемов экспорта на 3-4% и импорта на 4-5% при инерционном варианте развития. При оптимистическом варианте рост экспорта составит 10-11%, а импорта – 13-15% ежегодно. Таким образом, в 2009 году экспорт услуг достигнет показателя 11,52 млн. долларов США, а импорт услуг 1,53 млн. долларов США. Международные услуги даже при достаточно высоких темпах роста будут занимать незначительный удельный вес в общем экспорте и импорте, экспорт услуг – 0,96%, импорт услуг – 1,2%.

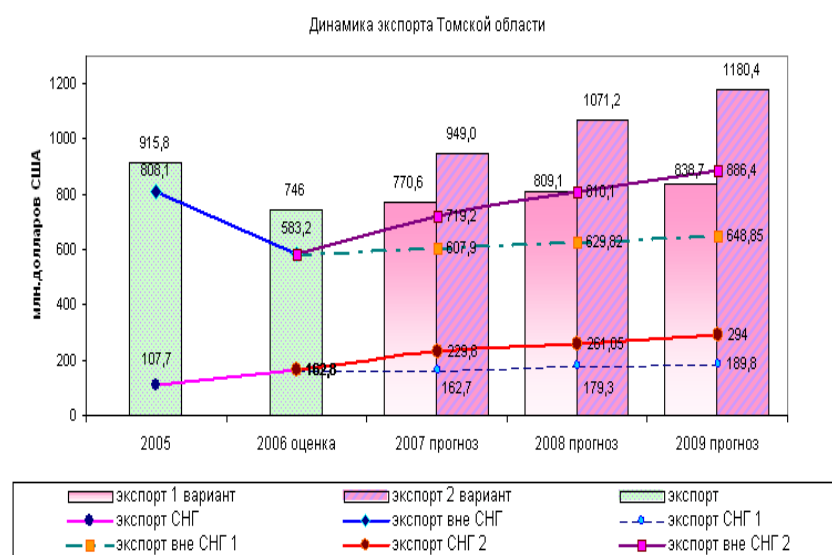


Рис. 27

В целом экспорт товаров и услуг в 2007 году по Томской области составит 958,5 млн. долларов США (оптимистический вариант), что будет соответствовать 0,33% от общего экспорта России. Импорт товаров и услуг, соответственно, будет занимать долю в 0,06% от ввозимых в России товаров и услуг. Внешнеторговый оборот Томской области в 2007 году составит 1061,6 млн. долларов США (при оптимистическом варианте), сальдо внешнеторгового баланса – 855,4 млн. долларов США.

К 2009 году объем внешнеторгового оборота Томской области при благоприятных условиях составит 1320,6 млн. долларов США, или 9,5% от ВРП области (при курсе 27,1 рубля за доллар). При этом доля экспорта будет соответствовать 8,5%, по России этот показатель прогнозируется на уровне 20%. Сальдо внешнеторгового баланса Томской области в 2009 году составит 1064,1 млн. долларов США, а коэффициент покрытия импорта экспортом 9,3 (по России 1,1). По Томской области объемы экспорта в 2009 году к уровню 2005 года возрастут (оптимистический вариант) до 129% (по России - 110%), объемы импорта до 220% (по России - 193,5%).

**Показатели социально-экономического развития
Российской Федерации и Томской области за период 2001-2005 годы**

в процентах к предыдущему году

Показатели	2001 год	2002 год	2003 год	2004 год	2005 год	2005г. к 2000 г.
ВВП - Россия	105,1	104,7	107,3	107,2	106,4	134,7
ВРП – Томская область	110,8	109,2	112,0	104,9	100,1 ⁷	142,3
Продукция промышленности⁸						
Россия	102,9	103,1	108,9	108,3	104,0	130,1
Томская область	111,9	114,5	114,6	108,4	88,7	141,2
Продукция сельского хозяйства						
Россия	107,5	101,5	101,4	103,1	102,0	116,4
Томская область	95,9	95,3	109,3	101,0	94,5	95,3
Инвестиции в основной капитал						
Россия	110,0	102,8	112,5	111,7	110,7	157,3
Томская область	152,9	105,4	114,8	80,8	64,8	96,9
Реальные располагаемые денежные доходы населения						
Россия	108,5	111,1	115,0	110,4	109,3	167,3
Томская область	107,6	118,5	116,2	106,7	111,1	175,6
Оборот розничной торговли						
Россия	111,0	109,3	108,8	112,5	112,8	167,5
Томская область	104,7	118,9	118,5	115,5	116,7	198,8
Объем платных услуг населению						
Россия	101,6	103,7	106,6	108,4	107,5	130,9
Томская область	111,5	116,1	100,9	111,0	106,3	154,1

⁷ Оценка Департамента экономики АТО

⁸ за 2001-2004 годы показатели по ОКОНХ, 2005 год – по классификации ОКВЭД

Показатели прогноза социально-экономического развития Томской области на 2007 год

Показатели	Единица измерения	2004	2005	2006	2006	2007 - прогноз	
		факт	факт	6 мес - факт	оценка	1 вар.	2 вар.
Демографические показатели							
Численность постоянного населения (среднегодовая)	тыс. чел.	1038,70	1035,30	...	1032,3	1028,8	1028,8
В том числе:							
- городского	тыс. чел.	706,90	706,30	...	706,9	707,0	707,0
- сельского	тыс. чел.	331,80	329,00	...	325,4	321,8	321,8
Основные общеэкономические показатели							
Валовой региональный продукт:							
- в действующих ценах	млн. рублей	146968,1*	188738,67**	...	222133,62	252574,67	260456,9
- в сопоставимых ценах	в % к пред. году	104,9*	100,1**	...	105,40	104,20	106,7
Промышленное производство							
Объем отгруженных товаров собственного производства, выполненных работ и услуг собственными силами по видам деятельности (итого по разделам С, D, E)							
- в действующих ценах	млн. рублей	109763,6	125274,9	68390,8	146778,7	168422,2	175315,3
- индекс промышленного производства		108,4	88,7	93,3	103,1	103,0	106,1
- - в т.ч. по видам деятельности:							
Раздел С "Добыча полезных ископаемых"							
- в действующих ценах	млн. рублей	62314,4	70331,1	36039,3	82472,9	97923,6	102594,9
- индекс промышленного производства	в % к пред. году	115,9	74,9	81,6	99,7	105,1	109,7
- удельный вес в общем объеме	%	56,8	56,1	52,7	56,2	58,1	58,5
Раздел D "Обрабатывающие производства"							
- в действующих ценах	млн. рублей	39259,9	43053,5	24598,6	51057,5	55905,9	57810,1
- индекс промышленного производства	в % к пред. году	107,4	98,9	99,8	105,7	102,0	104,1
- удельный вес в общем объеме	%	35,8	34,4	36,0	34,8	33,2	33,0
В том числе							
<i>Производство пищевых продуктов, включая напитки, и табака</i>							

Показатели	Единица измерения	2004	2005	2006	2006	2007 - прогноз	
		факт	факт	6 мес - факт	оценка	1 вар.	2 вар.
- в действующих ценах	млн. рублей	7312,9	8281,2	5656,0	11472,3	12926,4	13152,2
- индекс промышленного производства	в % к пред. году	137,0	111,6	116,0	121,4	106,5	111,0
<i>Производство ядерных материалов</i>							
- в действующих ценах	млн. рублей						
- индекс промышленного производства	в % к пред. году	104,5	100,4	89,9	101,0	100,0	101,0
<i>Химическое производство</i>							
- в действующих ценах	млн. рублей	6571,9	9402,5	5983,6	12333,9	12771,0	13375,5
- индекс промышленного производства	в % к пред. году	115,0	98,8	111,7	106,2	101,0	103,0
<i>Производство электрооборудования, электронного и оптического оборудования</i>							
- в действующих ценах	млн. рублей	9176,2	9611,1	4989,9	10986,9	12341,0	12701,9
- индекс промышленного производства	в % к пред. году	103,0	99,2	106,1	105,0	105,7	106,4
Раздел Е " Производство и распределение электроэнергии, газа и воды "							
- в действующих ценах	млн. рублей	8189,3	11890,3	7752,9	13248,3	14592,8	14910,3
- индекс промышленного производства	в % к пред. году	105,6	99,7	100,9	101,2	100,5	102,5
- удельный вес в общем объеме	%	7,5	9,5	11,3	9,0	8,7	8,5
Производство важнейших видов продукции							
Древесина деловая	тыс. плот. куб. м	719,4	744,1	345,2	789,0	848,1	917,2
Пиломатериалы	тыс. куб.м	239,6	211,7	117,4	230,0	240,0	280,0
Нефть, включая газовый	тыс.тонн	15942,0	11729,2	4996,8	11549,6	11967,1	12507,9
Газ естественный	млн. куб. м	5338,0	5040,6	2385,3	4740,0	4900,0	5181,0
Бензин автомобильный	тыс. тонн	36,4	38,1	19,1	38,8	39,0	40,3
Топливо дизельное	тыс. тонн	111,3	112,2	50,7	109,9	113,4	114,0
Полиэтилен	тыс.тонн	176,2	177,5	102,3	183,2	185,7	187,5
Материалы стеновые	пн.усл.кирпич	107,3	100,0	45,9	101,5	103,2	106,8
Трикотажные изделия	тыс. шт.	341,0	627,8	412,8	950,0	1050,0	1200,0
Пиво	тыс. дкл	8256,0	8841,4	5263,7	10500,0	11390,0	12000,0
Водка и ликеро-водочные изделия	тыс. дкл	749,0	851,3	346,4	880,0	890,0	900,0
Спирт этиловый	тыс. дкл	78,1	86,9	13,9	65,0	130,0	250,0
Электроэнергия	млрд.кВт.ч	5,3	5,5	2,8	5,5	5,6	5,7
Сельское хозяйство							
Объем продукции сельского хозяйства в хозяйствах всех категорий:							

Показатели	Единица измерения	2004	2005	2006	2006	2007 - прогноз	
		факт	факт	6 мес - факт	оценка	1 вар.	2 вар.
- в действующих ценах	млн. рублей	8855,1	9398,9	3068,5	11017,8	12317,8	12420,6
- в сопоставимых ценах	в % к пред. году	101,0	94,5	102,1	103,7	102,3	103,6
В том числе:							
<i>Растениеводства:</i>							
- в действующих ценах	млн. рублей	3933,0	3815,8	21,8	4090,9	4334,4	4435,2
- в сопоставимых ценах	в % к пред. году	104,1	93,4	103,6	102,2	99,3	101,8
<i>Животноводства:</i>							
- в действующих ценах	млн. рублей	4922,1	5583,1	3046,7	6926,9	7983,4	7985,4
- в сопоставимых ценах	в % к пред. году	98,2	95,3	102,1	104,7	104,3	104,8
Из общего объема продукции сельского хозяйства:							
<i>Продукция сельскохозяйственных организаций:</i>							
- в действующих ценах	млн. рублей	3753,2	4111,1	1749,9	4828,6	5801,7	5912,2
- в сопоставимых ценах	в % к пред. году	108,7	102,5	109,2	103,9	109,9	112,5
<i>Продукция крестьянских (фермерских) хозяйств:</i>							
- в действующих ценах	млн. рублей	187,7	209,4	21,3	232,4	271,0	273,3
- в сопоставимых ценах	в % к пред. году	110,5	103,0	100,0	98,2	106,7	108,0
<i>Продукция в хозяйствах населения:</i>							
- в действующих ценах	млн. рублей	4914,2	5078,4	1297,3	5956,7	6245,1	6235,1
- в сопоставимых ценах	в % к пред. году	96,3	88,0	93,3	103,8	95,9	96,2
Производство основных видов сельскохозяйственной продукции (по всем категориям хозяйств)							
<i>Зерно (в весе после доработки)</i>	тыс. т	369,8	319,1	-	370,0	370,0	385,0
<i>Картофель</i>	тыс. т	381,5	323,5	-	310,0	300,0	310,0
<i>Овощи</i>	тыс. т	98,4	104,2	6,6	100,3	101,4	103,0
<i>Производство скота и птицы (в живом весе)</i>	тыс. т	61,7	57,4	24,1	61,6	65,6	66,0
<i>Молоко</i>	тыс. т	171,3	166,3	83,4	168,7	170,0	107,4
<i>Яйцо</i>	млн. шт.	228,7	246,8	121,9	250,0	252,0	255,0
Инвестиции							
Инвестиции в основной капитал за счет всех источников финансирования - всего				3 мес. 2006 года			
- в действующих ценах	млн. рублей	22640,7	18046,0	4416,4	30702,5	31183,9	36937,0
- в сопоставимых ценах	в % к пред. году	80,8	64,8	124,5	143,1	91,3	107,9

Показатели	Единица измерения	2004	2005	2006	2006	2007 - прогноз	
		факт	факт	6 мес - факт	оценка	1 вар.	2 вар.
Инвестиции в основной капитал за счет всех источников финансирования (без субъектов малого предпринимательства и параметров неформальной деятельности - всего							
- в действующих ценах	млн. рублей	16733,0	14657,6	2821,2	25585,4	25352,8	31039,5
- в сопоставимых ценах	в % к пред. году	70,7	71,3	125,6	146,8	89,0	108,8
в том числе по видам экономической деятельности (без субъектов малого предпринимательства и параметров неформальной деятельности)							
Раздел А: Сельское хозяйство, охота и лесное хозяйство							
- в действующих ценах	млн. рублей	316,0	581,8	72,1	729,4	811,6	1078,7
- в сопоставимых ценах	в % к пред. году		157,8	116,2	105,4	100,0	132,6
Раздел С: Добыча полезных ископаемых							
- в действующих ценах	млн. рублей	8370,3	4467,4	1604,7	12794,1	12669,1	14300,1
- в сопоставимых ценах	в % к пред. году		41,6	287,6	240,9	89,0	100,2
Раздел D: Обрабатывающие производства							
- в действующих ценах	млн. рублей	2505,9	2355,7	281,9	2803,6	2974,1	4508,0
- в сопоставимых ценах	в % к пред. году		80,6	47,2	100,1	95,3	144,2
Раздел E: Производство и распределение электроэнергии, газа и воды							
- в действующих ценах	млн. рублей	825,4	1019,6	105,2	1664,1	1254,0	2462,0
- в сопоставимых ценах	в % к пред. году		88,8	40,5	137,3	67,7	132,7
Раздел F: Строительство							
- в действующих ценах	млн. рублей	168,5	190,8	53,8	747,7	792,5	795,2
- в сопоставимых ценах	в % к пред. году		93,9	92,9	329,6	95,2	95,4
Раздел G: Оптовая и розничная торговля; ремонт автотранспортных средств, мотоциклов, бытовых изделий и предметов личного пользования							
- в действующих ценах	млн. рублей	150,3	110,4	5,6	129,6	120,0	300,0

Показатели	Единица измерения	2004	2005	2006	2006	2007 - прогноз	
		факт	факт	6 мес - факт	оценка	1 вар.	2 вар.
- в сопоставимых ценах	в % к пред. году		60,7	166,0	98,7	83,2	207,6
Раздел Н: Гостиницы и рестораны							
- в действующих ценах	млн. рублей	9,7	97,3	32,0	126,0	129,3	141,0
- в сопоставимых ценах	в % к пред. году		927,3	654,5	108,9	92,2	100,4
Раздел I: Транспорт и связь							
- в действующих ценах	млн. рублей	2701,1	3635,3	392,5	2742,6	2709,5	3172,6
- в сопоставимых ценах	в % к пред. году		110,9	145,2	63,5	88,8	103,8
Раздел К: Операции с недвижимым имуществом, аренда и предоставление услуг							
- в действующих ценах	млн. рублей	934,2	1082,9	169,4	2298,0	2124,5	2494,7
- в сопоставимых ценах	в % к пред. году		86,6	61,8	178,5	83,1	97,4
Раздел М: Образование							
- в действующих ценах	млн. рублей	177,5	283,8	38,9	560,0	632,3	650,0
- в сопоставимых ценах	в % к пред. году		119,9	164,7	166,0	103,2	104,1
Раздел Н: Здравоохранение и предоставление социальных услуг							
- в действующих ценах	млн. рублей	320,6	497,4	26,4	598,8	682,5	686,1
- в сопоставимых ценах	в % к пред. году		139,7	35,7	101,3	102,4	102,8
Раздел О: Предоставление прочих коммунальных, социальных и персональных услуг							
- в действующих ценах		112,8	118,8	7,2	150,0	174,8	179,4
- в сопоставимых ценах			89,5	56,6	106,2	104,7	107,3
Инвестиции в основной капитал по источникам финансирования (по крупным и средним предприятиям):							
<i>Собственные средства предприятий</i>							
- в действующих ценах	млн. рублей	8317,8	8787,7	2442,3	14839,5	13310,2	16601,7
- в сопоставимых ценах	в % к пред. году						
в том числе							
прибыль							
- в действующих ценах	млн. рублей	2282,2	1708,4	923,8	3837,8	3042,3	4301,4
- в сопоставимых ценах	в % к пред. году						
амортизация							
- в действующих ценах	млн. рублей	5862,1	5947,7	1447,8	9466,6	9507,3	10564,8
- в сопоставимых ценах	в % к пред. году						
<i>Привлеченные средства</i>							
- в действующих ценах	млн. рублей	8415,2	5869,9	378,8	10745,9	12042,6	14437,8

Показатели	Единица измерения	2004	2005	2006	2006	2007 - прогноз	
		факт	факт	6 мес - факт	оценка	1 вар.	2 вар.
- в сопоставимых ценах	в % к пред. году						
в том числе							
бюджетные средства							
- в действующих ценах	млн. рублей	1317,5	1949,5	149,7	4733,3	5070,6	5471,0
- в сопоставимых ценах	в % к пред. году						
Иностранные инвестиции				3 месяца			
- в действующих ценах	млн. долл. США	66,1	64,1	56,3	96,0	96,0	100,0
	в % к пред. году	134,5	97,0	519,3	149,7	100,0	104,2
Строительство							
Объем работ, выполненных по договорам строительного подряда							
- в действующих ценах	млн. рублей	10711,9	16136,5	8864,0	20616,8	24015,3	25672,9
- в сопоставимых ценах	в % к пред. году	103,0	116,3	100,7	101,0	102,0	108,0
Финансы							
Доходы				5 месяцев			
Сальдированный финансовый результат	млн.руб.	15002,8	16874,3	10 284,8	21404,6	22 892,2	25479,5
Прибыль прибыльных организаций	млн.руб.	17806,4	24254,1	11 636,0	25 050,0	27 010,9	29909,7
Убытки убыточных организаций	млн.руб.	2803,6	7379,7	1 351,2	3 645,4	4 118,7	4430,2
Доля прибыльных организаций в общем числе организаций	млн.руб.	65,6	71,1	67,3	72,4	73,1	74,2
Доля убыточных организаций в общем числе организаций	млн.руб.	34,4	28,9	32,7	27,6	26,9	25,8
Малое предпринимательство							
Количество малых предприятия - всего по состоянию на конец года	единиц	7708	7651	9948	9948	10200	11440,0
в том числе по видам экономической деятельности:							
Раздел С: Добыча полезных ископаемых	единиц	...	40	53	53	55	64,0
Раздел D: Обрабатывающие производства	единиц	...	1052	1343	1343	1383	1544,0
Раздел E: Производство и распределение электроэнергии, газа и воды	единиц	...	55	75	75	77	88,0
Раздел F: Строительство	единиц	...	866	1139	1139	1220	1480,0

Показатели	Единица измерения	2004	2005	2006	2006	2007 - прогноз	
		факт	факт	6 мес - факт	оценка	1 вар.	2 вар.
Раздел G: Оптовая и розничная торговля; ремонт автотранспортных средств, мотоциклов, бытовых изделий и	единиц	...	3265	4039	4039	4120	4450,0
Среднесписочная численность работников малых предприятий (без внешних совместителей)	тыс. чел.	66,1	60,9	69,8	71,2	74,8	84,6
в том числе по видам экономической деятельности:							
Раздел C: Добыча полезных ископаемых	тыс. чел.	2,6	2,0	0,6	0,6	0,6	0,7
Раздел D: Обрабатывающие производства		13,3	13,1	19,1	19,7	20,1	21,1
Раздел E: Производство и распределение электроэнергии, газа и воды	тыс. чел.	1,2	1,8	1,9	2,0	2,1	2,3
Раздел F: Строительство	тыс. чел.	11,5	10,9	16,6	16,9	17,8	19,8
Раздел G: Оптовая и розничная торговля; ремонт автотранспортных средств, мотоциклов, бытовых изделий и предметов личного пользования	тыс. чел.	13,1	13,8	13,8	14,1	14,2	15,0
Оборот малых предприятий	млн. рублей	39486,5	56449,5	14997,4	73400,0	87200,0	94680,0
в том числе по видам экономической деятельности:							
Оборот малых предприятий - Раздел C:	млн. рублей	408,7	3151,2	516,8	4474,0	5410,0	6150,0
Оборот малых предприятий - Раздел D: Обрабатывающие производства	млн. рублей	4812,0	6458,9	2218,5	8720,0	9790,0	10200,0
Раздел малых предприятий - Раздел E: Производство и распределение электроэнергии, газа и воды	млн. рублей	319,9	526,3	150,8	605,5	670,0	705,0

Показатели	Единица измерения	2004	2005	2006	2006	2007 - прогноз	
		факт	факт	6 мес - факт	оценка	1 вар.	2 вар.
Оборот малых предприятий - Раздел F: Строительство	млн. рублей	4361,8	5264,6	1578,2	7025,0	8745,0	9200,0
Оборот малых предприятий - Раздел G: Оптовая и розничная торговля; ремонт автотранспортных средств, мотоциклов, бытовых изделий и предметов личного пользования	млн. рублей	24133,7	34051,9	8643,3	42550,0	49260,5	51110,0
Внеэкономическая деятельность							
				3 месяца			
Экспорт	млн. долл. США	823,8	921,3	131,7	754,5	779,4	958,5
	в % к пред. году	160,5	111,8	33,7	81,9	103,3	127,0
Импорт	млн. долл. США	68,2	58,2	17,4	85,8	88,3	102,0
	в % к пред. году	78,8	85,3	202,3	149,2	103,0	118,9
В том числе:							
<i>Государства, не являющиеся участниками СНГ:</i>							
Экспорт	млн. долл. США	498,0	813,3	104,4	591,2	616,2	728,1
	в % к пред. году	106,9	163,3	26,1	72,7	104,2	123,2
Импорт	млн. долл. США	45,2	36,1	6,3	29,0	32,8	41,1
	в % к пред. году	113,6	79,9	150,0	80,3	113,2	141,7
<i>Государства - участники СНГ:</i>							
Экспорт	млн. долл. США	325,8	108,0	30,2	163,3	163,2	230,4
	в % к пред. году	687,3	33,1	133,0	151,2	99,9	141,1
Импорт	млн. долл. США	23,0	22,1	13,8	57,8	56,5	62,0
	в % к пред. году	49,3	96,1	276,0	261,3	153,1	168,0
Рынок товаров и услуг							
Индекс потребительских цен	в % к предыдущем у году, среднегодовой	112,0	112,3	112,8	109,9	108,2	108,7
	декабрь к декабрю пред.года,%	111,8	111,1	105,6	109,2	107,6	108,2
Оборот розничной торговли:							
- в действующих ценах	млн. рублей	36714,4	46731,0	26 635,5	57 545,7	68 285,4	69032,6
- в сопоставимых ценах	в % к пред. году	115,50	116,70	112,8	113,6	110,9	111,8
Удельный вес продовольственных товаров	%	48,3	45,5	43,1	44,9	44,3	43,9

Показатели	Единица измерения	2004	2005	2006	2006	2007 - прогноз	
		факт	факт	6 мес - факт	оценка	1 вар.	2 вар.
Удельный вес непродовольственных товаров	%	51,7	54,5	56,9	55,1	55,7	56,1
Объем платных услуг населению							
- в действующих ценах	млн. рублей	15382,60	19459,7	11 081,9	24 263,2	28 868,4	29480,3
- в сопоставимых ценах	в % к пред. году	111,00	106,30	112,4	107,9	105,6	106,9
В том числе:							
<i>Бытовые услуги:</i>							
- в действующих ценах	млн. рублей	1768,10	2137,10	1 537,9	2 612,7	3 116,5	3185,6
- в сопоставимых ценах	в % к пред. году	105,40	107,70	136,7	108,0	106,5	107,9
<i>Транспортные услуги:</i>							
- в действующих ценах	млн. рублей	3661,80	4425,70	2 861,3	5 343,8	6 286,8	6403,4
- в сопоставимых ценах	в % к пред. году	109,80	101,40	129,7	104,0	103,2	104,2
<i>Услуги связи:</i>							
- в действующих ценах	млн. рублей	2135,40	2803,20	1 605,9	3 444,0	4 129,3	4208,9
- в сопоставимых ценах	в % к пред. году	115,50	118,00	116,0	112,2	110,0	111,1
<i>Жилищные услуги :</i>							
- в действующих ценах	млн. рублей	765,90	1237,40	569,6	1 516,5	1 825,9	1859,4
- в сопоставимых ценах	в % к пред. году	106,30	113,70	101,3	104,3	103,8	104,8
<i>Коммунальные услуги:</i>							
- в действующих ценах	млн. рублей	2784,50	3413,80	2 014,6	4 080,5	4 740,6	4816,0
- в сопоставимых ценах	в % к пред. году	107,90	95,90	109,5	102,6	102,0	102,9
<i>Услуги учреждений культуры:</i>							
- в действующих ценах	млн. рублей	130,50	147,90	86,5	151,9	172,8	180,8
- в сопоставимых ценах	в % к пред. году	97,30	76,60	81,1	85,6	96,4	100,0
<i>Туристские услуги:</i>							
- в действующих ценах	млн. рублей	154,40	212,30	63,2	281,5	346,3	356,1
- в сопоставимых ценах	в % к пред. году	114,20	120,10	123,6	114,7	107,9	110,0
<i>Услуги физической культуры и спорта:</i>							
- в действующих ценах	млн. рублей	48,70	92,70	35,1	123,0	154,5	158,4
- в сопоставимых ценах	в % к пред. году	122,60	166,20	106,3	114,0	110,2	112,0
<i>Медицинские услуги :</i>							
- в действующих ценах	млн. рублей	894,20	1028,10	509,7	1 239,8	1 448,6	1477,1
- в сопоставимых ценах	в % к пред. году	116,60	100,60	96,9	102,2	101,6	102,7
<i>Санаторно-оздоровительные услуги:</i>							
- в действующих ценах	млн. рублей	188,90	286,60	142,7	369,7	450,9	459,6
- в сопоставимых ценах	в % к пред. году	106,90	129,80	106,8	111,2	107,0	108,1
<i>Ветеринарные услуги :</i>							
- в действующих ценах	млн. рублей	148,50	181,00	87,1	227,9	272,8	277,8
- в сопоставимых ценах	в % к пред. году	159,90	108,30	142,2	109,5	105,0	106,0
<i>Услуги правового характера:</i>							
- в действующих ценах	млн. рублей	652,50	812,10	151,9	937,2	1 040,9	1060,8
- в сопоставимых ценах	в % к пред. году	124,60	125,80	93,8	111,5	106,8	107,8

Показатели	Единица измерения	2004	2005	2006	2006	2007 - прогноз	
		факт	факт	6 мес - факт	оценка	1 вар.	2 вар.
<i>Услуги в системе образования:</i>							
- в действующих ценах	млн. рублей	1347,00	1662,30	806,2	2 118,6	2 592,7	2639,9
- в сопоставимых ценах	в % к пред. году	124,30	97,00	107,4	107,1	105,5	106,5
Труд							
Численность занятых в экономике (среднегодовая) - всего (по данным баланса трудовых ресурсов)	тыс. чел.	484,30	478,9	...	482,4	481,6	481,6
Распределение среднегодовой численности занятых в экономике по формам собственности:	тыс. чел.	484,3	478,9	...	482,4	481,6	481,6
<i>государственная и муниципальная форма собственности</i>	тыс. чел.	184,8	175,4	...	172,6	170,1	170,1
<i>собственность общественных и религиозных организаций (объединений)</i>	тыс. чел.	3,0	0,8	...	1,0	1,0	1,0
<i>смешанная российская форма собственности</i>	тыс. чел.	25,1	28,4	...	28,8	28,9	28,9
<i>иностранная, совместная российская и иностранная формы собственности</i>	тыс. чел.	4,6	4,1	...	4,1	4,1	4,1
<i>частная форма собственности</i>	тыс. чел.	266,8	270,2	...	275,9	277,5	277,5
в том числе занятые:							
<i>в крестьянских (фермерских) хозяйствах (включая наемных работников)</i>	тыс. чел.	2,2	1,7	...	1,6	1,5	1,5
<i>на частных предприятиях индивидуальным трудом и по найму у отдельных граждан, включая занятых в домашнем хозяйстве производством товаров и услуг для реализации (включая личное подсобное хозяйство)</i>	тыс. чел.	149,1	155,2	...	159,3	160,0	160,0
Среднесписочная численность работников организаций - всего***	тыс. чел.	358,0	340,2	344,0*	356,50	354,60	354,60
	тыс. чел.	358,0	340,2	344,0*	345,7	346,9	346,9

Показатели	Единица измерения	2004	2005	2006	2006	2007 - прогноз	
		факт	факт	6 мес - факт	оценка	1 вар.	2 вар.
Численность безработных, рассчитанная по методологии МОТ	тыс. чел.	54,9	55,1	55,8	55,6	54,6	50,1
Численность безработных, зарегистрированных в органах государственной службы занятости	тыс. чел.	23,7	23,2	20,8	23,3	23,0	22,5
Уровень зарегистрированной безработицы (удельный вес безработных в численности экономически активного населения)	%	4,4	4,4	4,0	4,4	4,3	4,2
Фонд заработной платы	млн. рублей	34 248,9	39 229,4	17857,3*	47 398,5	54 130,7	55 569,2
Денежные доходы и расходы населения							
Доходы - всего	млн. руб.	80 678,7	100 418,4	56 194,7	130 961,5	151 888,8	156051,0
В том числе:							
- Доходы от предпринимательской деятельности	млн. руб.	12 471,3	18 574,8	...	28 605,2	34 326,2	34 898,3
- оплата труда наемных работников	млн. руб.	35 663,2	41 117,0	...	49 845,0	56 324,8	58 817,0
- Социальные трансферты - всего	млн. руб.	9 287,1	12 495,1	...	13 799,6	17 856,3	18 294,0
В том числе :							
пенсии и пособия	млн. руб.	8 416,1	11 631,9	...	13 678,6	17 733,8	18 167,0
стипендии	млн. руб.	79,0	70,5	...	121,0	123,0	127,0
- Прочие доходы	млн. руб.	23 257,1	28 231,5	...	38 711,8	43 381,5	44 041,6
Реальные располагаемые денежные доходы населения	в % к пред. году	106,7	111,1	117,8	118,5	107,3	109,4
Расходы и сбережения - всего	млн. руб.	71 786,3	90 658,8	49 377,3	118 932,1	137 382,2	138 996,5
В том числе:							
- покупка товаров и оплата услуг	млн. руб.	53 855,7	68 370,0	38 928,2	81 808,9	98 167,1	100 987,4
из них покупка товаров:	млн. руб.	38 473,0	48 910,3	27 846,3	57 545,7	68 285,4	69 032,6
- обязательные платежи и разнообразные взносы	млн. руб.	6 997,2	9 367,9	4 788,0	10 800,0	12 420,0	13 176,0
- прирост сбережений во вкладах и ценных бумагах, расходы на приобретение недвижимости, валюты, изменение задолженности по ссудам	млн. руб.	4 399,3	5 471,5	1 909,0	6 144,5	6 967,9	7 078,5

Показатели	Единица измерения	2004	2005	2006	2006	2007 - прогноз	
		факт	факт	6 мес - факт	оценка	1 вар.	2 вар.
Изменение средств на счетах физических лиц, предпринимателей	млн. руб.	6 534,1	7 449,4	3 752,1	8 343,3	9 428,0	9 628,2
Превышение доходов над расходами (+) или расходов над доходами (-)	млн. руб.	8 892,4	9 759,6	6 817,4	12 029,4	14 506,6	17 054,5
Развитие отраслей социальной сферы							
Ввод в эксплуатацию жилых домов за счет всех источников финансирования	тыс. кв. м общей площади	297,34	320,69	154,9	360,0	394,0	396,0
Средняя обеспеченность населения общей площадью жилых домов (на конец года)	кв. м на человека	19,4	19,6	...	19,99	20,39	20,49
Стоимость предоставляемых населению ЖКУ, рассчитанная по экономически обоснованным тарифам	млн. руб.	4 404,5	4 813,1	...	5 619,5	6 039,9	6039,9
Фактический уровень платежей населения за жилье и коммунальные услуги	%	83,6	88,6	82,0	89,6	91,6	91,6
Обеспеченность населения:							
- больничными учреждениями	коек на 10 тыс. жителей	123,90	123,80	...	123,8	123,9	123,7
- амбулаторно-поликлиническими учреждениями	посещений в смену на 10 тыс. жителей	274,8	276,3	...	279,1	284,8	284,8
- врачами	чел. на 10 тыс. жителей	65,5	66,6	...	66,7	66,8	66,8
- средним медицинским персоналом	чел. на 10 тыс. жителей	109,3	108,1	...	108,5	109,1	109,1
- домами-интернатами для престарелых и инвалидов и детей-инвалидов	мест на 10 тыс. жителей	21,3	29,3	...	30,9	31,0	32,5
Охват детей дошкольными образовательными учреждениями	в % от числ. детей дошкольн. возраста	59,7	56,4	...	57,2	57,6	58
Удельный вес учащихся занимающихся в первую смену в дневных учреждениях общего образования (в % к общему числу обучающихся в этих учреждениях) (на начало года)	%	78,9	79,6	...	80,5	80,7	81,1

Показатели	Единица измерения	2004	2005	2006	2006	2007 - прогноз	
		факт	факт	6 мес - факт	оценка	1 вар.	2 вар.
В том числе:							
- город	%	73,7	75,0	...	76,6	76,8	77,0
- село	%	87,5	87,4	...	87,5	87,7	87,9

... - нет данных

* - предварительные данные Томскстата

** - предварительная оценка Департамента экономики

***- прогноз рассчитан в двух вариантах

Основные показатели прогноза социально-экономического развития Томской области до 2009 года

МАКРОЭКОНОМИЧЕСКИЕ ПОКАЗАТЕЛИ

Показатели	Единица измерения	2004	2005	2006	2007		2008		2009		2009 к 2005 в %	
		отчет	отчет	оценка	1 вар.	2 вар.	1 вар.	2 вар.	1 вар.	2 вар.	1 вар.	2 вар.
Численность постоянного населения (среднегодовая) в Томской области	тыс. человек	1038,7	1035,3	1032,3	1028,8	1028,8	1025,8	1025,8	1023,2	1023,2	98,8	98,8
Индекс потребительских цен в России												
декабрь к декабрю	в % к пред.году	111,7	110,9	108-109	106,5-108	106,5-108	104,5-106	104,5-106	104-105,5	104-105,5		
в среднем за год	в % к пред.году	110,9	112,7	109,6	108,2	108,2	106,7	106,7	105,7	105,7	133,7	133,7
Индекс потребительских цен в Томской области												
декабрь к декабрю	в % к пред.году	111,8	111,1	109,2	107,6	108,2	105,9	106,4	105,3	105,8		
в среднем за год	в % к пред.году	112,0	112,3	109,9	108,2	108,7	106,5	107,0	105,6	106,0	133,7	135,5
Валовой внутренний продукт в России	в % к пред. году	107,2		106,5	105,0	105,7	104,8	105,6	105,0	105,7	123,1	125,7
Валовой региональный продукт в Томской области	млн. руб.	146968,1	188738,7	222133,6	252574,7	260456,9	281646,8	300925,6	311263,0	346596,5		
	в % к пред. году	104,9	100,1	105,4	104,2	106,7	103,7	107,0	104,3	107,9	118,8	129,9
Продукция промышленности в России по (ОКВЭД)	в % к пред.году	108,3	104,0	103,9	102,7	103,8	102,8	103,7	102,8	104,0	112,8	116,3
Продукция промышленности в Томской области по (ОКВЭД)	млн. руб.	109763,6	125274,9	146778,7	168422,2	175315,3	183774,8	201842,8	195901,0	234412,5		
	в % к пред.году	108,4	88,7	103,1	103,0	106,1	101,3	105,1	101,2	107,1	108,9	123,1
Продукция сельского хозяйства во всех категориях хозяйств в России	в % к пред.году	103,1	102,0	101,5	101,6	103,2	101,7	103,3	101,8	103,4	106,8	111,9
Продукция сельского хозяйства во всех категориях хозяйств в Томской области	млн. руб.	8855,1	9398,9	11017,8	12317,8	12420,6	13499,1	13607,4	14737,8	14835,7		

	В % к пред.году	101,0	94,5	103,7	102,3	103,6	101,0	101,2	100,9	101,0	108,1	109,8
Инвестиции в основной капитал за счет всех источников финансирования в России	В % к пред.году	111,7	110,7	110,9	107,6	109,3	108,0	108,2	108,2	109,2	139,4	143,2
Инвестиции в основной капитал за счет всех источников финансирования в Томской области	млн. руб. В % к пред. году	22640,7	18046,0	30702,5	31183,9	36937	31192,9	45306,3	32191,7	49004,1		
		80,8	64,8	143,1	91,3	107,9	92,5	113,0	96,4	100,5	116,5	175,3
Оборот розничной торговли в России	В % к пред.году	113,3	112,8	112,0	109,3	110,1	108,1	109,0	107,4	108,0	142,1	145,2
Оборот розничной торговли в Томской области	млн. руб. В % к пред.году	36714,4	46731,0	57545,7	68285,4	69032,6	79253,8	80934,2	89208,1	92382,5	148,2	152,1
		115,5	116,7	113,6	110,9	111,8	109,7	110,5	107,2	108,4		
Объем платных услуг населению в России	В % к пред.году	108,4	107,5	107,0	105,5	106,9	105,7	106,1	105,6	106,0	126,0	128,6
Объем платных услуг населению в Томской области	млн. руб. В % к пред.году	15382,6	19459,7	24263,2	28868,4	29480,3	33088,6	34360,2	37367,6	39347,1	126,0	129,0
		111,0	106,3	107,9	105,6	106,9	105,2	106,0	105,1	105,5		
Фонд заработной платы в Томской области	млн. руб.	34248,9	39229,4	47398,5	54130,7	55569,2	61167,7	63348,9	68813,7	71584,3	175,4	182,5
Реальные располагаемые доходы населения в России	В % к пред.году	110,4	109,3	110,1	108,2	109,1	107,5	108,2	107,1	107,7	137,2	139,9
Реальные располагаемые доходы населения в Томской области	В % к пред.году	106,7	111,1	118,5	107,3	109,4	106,5	108,8	105,4	107,3	142,7	151,4
Внешнеэкономическая деятельность в Томской области												
Экспорт - всего	млн.долл. США	823,8	921,3	754,5	779,4	958,5	818,2	1081,6	848,1	1192,3	92,1	129,4
Импорт - всего	млн.долл. США	68,2	58,2	86,8	89,3	103,1	92,4	117,1	104,4	128,3	179,4	220,4

ЗАКОН ТОМСКОЙ ОБЛАСТИ

ОБ ОБЛАСТНОМ БЮДЖЕТЕ НА 2007 ГОД

Статья 1. Утвердить областной бюджет на 2007 год по доходам в сумме 18925556,8 тыс. рублей и по расходам в сумме 18925556,8 тыс. рублей.

Статья 2. Установить, что доходы областного бюджета, поступающие в 2007 году, формируются за счет:

федеральных, региональных налогов и сборов согласно приложению 1 к настоящему Закону;

неналоговых доходов от использования имущества, находящегося в государственной собственности Томской области, - в размере 100 процентов доходов;

федеральных и региональных налогов и сборов (в части погашения задолженности прошлых лет по отдельным видам налогов, а также в части погашения задолженности по отмененным налогам и сборам) в соответствии с нормативами отчислений согласно приложению 2 к настоящему Закону;

прибыли областных государственных унитарных предприятий, остающейся после уплаты налоговых и иных обязательных платежей, в размере 10 процентов;

прочих налогов, сборов, пошлин и других платежей, подлежащих зачислению в областной бюджет в соответствии с законодательством Российской Федерации и Томской области.

Статья 3. Установить дополнительные нормативы отчислений в бюджеты муниципальных районов (городских округов) от налога на доходы физических лиц взамен дотации (части дотации) на выравнивание бюджетной обеспеченности муниципальных образований из областного фонда финансовой поддержки муниципальных районов (городских округов) согласно приложению 3 к настоящему Закону.

Статья 4. Установить, что федеральные, региональные налоги и сборы, налоги, взимаемые в порядке применения специальных налоговых режимов, неналоговые доходы, указанные в статьях 2, 5, 6, приложениях 1, 2 к настоящему Закону, а также местные налоги и сборы и иные платежи, не указанные в данных статьях, подлежат зачислению в полном объеме на счета Управления федерального казначейства по Томской области для распределения доходов от их уплаты в соответствии с нормативами отчислений, установленными Бюджетным кодексом Российской Федерации и настоящим законом, между федеральным, областным и местными бюджетами.

Статья 5. Установить, что в 2007 году суммы денежных взысканий (штрафов) за нарушение бюджетного законодательства в части областного бюджета в размере 100 процентов зачисляются в областной бюджет.

Статья 6. Установить, что доходы от уплаты разовых платежей за пользование недрами при наступлении событий, оговоренных в лицензии (бонусы), при пользовании недрами по участкам недр, содержащих месторождения общераспространенных полезных ископаемых, или участкам недр местного значения зачисляются в областной бюджет в размере 100 процентов.

Установить, что сборы за выдачу лицензий на пользование недрами и сборы за участие в конкурсе (аукционе) по участкам недр, содержащих месторождения общераспространенных полезных ископаемых, или участкам недр местного значения зачисляются в областной бюджет в размере 100 процентов.

Установить, что доходы от уплаты регулярных платежей за пользование недрами зачисляются в областной бюджет по нормативу 60 процентов.

Статья 7. Закрепить источники доходов областного бюджета за администраторами доходов - органами государственной власти (учреждениями), осуществляющими контроль за правильностью исчисления, полнотой и своевременностью уплаты, начисление, учет, взыскание и принятие решений о возврате (зачете) излишне уплаченных (взысканных) платежей в бюджет, пеней и штрафов по ним согласно приложению 4 к настоящему Закону.

Администрация Томской области вправе в случае изменения функций органов исполнительной власти уточнять закрепленные за ними основные источники доходов областного бюджета, предусмотренные приложением 4 к настоящему Закону.

Статья 8. Установить, что в 2007 году суммы по искам о возмещении вреда, причиненного окружающей среде (если природный объект, которому причинен вред, находится в общем пользовании), подлежат зачислению в бюджеты городских округов и бюджеты муниципальных районов по месту нахождения природного объекта.

Статья 9. Установить, что в 2007 году плата за негативное воздействие на окружающую среду поступает в бюджеты муниципальных образований, на территории которых осуществляется негативное воздействие, по нормативам, установленным для местных бюджетов.

Статья 10. Установить, что в 2007 году субвенции (отрицательные трансферты), подлежащие перечислению из бюджетов поселений и муниципальных районов (городских округов) Томской области в областной бюджет в соответствии с Законом Томской области от 14.10.2005 N 190-ОЗ "О межбюджетных отношениях в Томской области", в областной бюджет не перечисляются.

Статья 11. Продлить на 2007 год действие дополнительных налоговых льгот по налогам и сборам, предоставленных плательщикам в соответствии с Законом Томской области от 18.03.2003 N 30-ОЗ "О предоставлении дополнительных налоговых льгот организациям, осуществляющим инвестиционную деятельность на территории Томской области", Законом Томской области от 02.06.1999 N 13-ОЗ "Об инновационной деятельности в Томской области", Законом Томской области от 08.08.2001 N 88-ОЗ "О предоставлении льгот благотворительным организациям на территории Томской области", Законом Томской области от 19.08.2002 N 67-ОЗ

"О предоставлении дополнительных льгот общественным организациям инвалидов по налогу на прибыль организаций в части, зачисляемой в областной бюджет", Законом Томской области от 08.01.2004 N 2-ОЗ "О предоставлении дополнительных налоговых льгот организациям, осуществляющим работы по геологическому изучению участков недр на территории Томской области", Законом Томской области от 12.11.2004 N 235-ОЗ "О предоставлении дополнительных льгот организациям уголовно-исполнительной системы по налогу на прибыль организаций", решением Государственной Думы Томской области от 27 декабря 1996 года N 384 "Об освобождении от уплаты налога на имущество лечебно-производственных унитарных предприятий области, занимающихся трудовой терапией лиц, страдающих психическими расстройствами".

Статья 12. Утвердить:

поступления доходов в областной бюджет в 2007 году согласно приложению **5** к настоящему Закону;

распределение расходов областного бюджета на 2007 год по разделам и подразделам функциональной классификации расходов согласно приложению **6** к настоящему Закону;

ведомственную структуру расходов областного бюджета на 2007 год согласно приложению **7** к настоящему Закону;

источники финансирования дефицита областного бюджета на 2007 год согласно приложению **8** к настоящему Закону;

программу государственных внутренних заимствований Томской области на 2007 год согласно приложению **9** к настоящему Закону;

адресную инвестиционную программу на 2007 год согласно приложению **10** к настоящему Закону;

программу строительства и реконструкции автомобильных дорог общего пользования и сооружений на них на 2007 год согласно приложению **11** к настоящему Закону;

программу приватизации (продажи) государственного имущества и приобретения имущества в государственную собственность Томской области согласно приложению **12** к настоящему Закону;

положение о предоставлении бюджетных кредитов из областного бюджета в 2007 году согласно приложению **13** к настоящему Закону;

перечень и объемы финансирования областных целевых программ на 2007 год согласно приложению **14** к настоящему Закону;

положение о Фонде стимулирования муниципальных образований согласно приложению **15** к настоящему Закону;

целевые статьи функциональной классификации расходов областного бюджета на 2007 год согласно приложению **16** к настоящему Закону;

виды расходов функциональной классификации расходов областного бюджета на 2007 год согласно приложению **17** к настоящему Закону;

перечень главных распорядителей средств областного бюджета на 2007 год согласно приложению **18** к настоящему Закону;

общий объем капитальных и текущих расходов согласно приложению **19** к настоящему Закону;

перечень законов Томской области о наделении органов местного самоуправления муниципальных образований Томской области отдельными

государственными полномочиями, вводимых в действие с 1 января 2007 года по 31 декабря 2007 года согласно приложению **20** к настоящему Закону;

перечень законов Томской области, действие которых приостанавливается с 1 января 2007 года по 31 декабря 2007 года согласно приложению **21** к настоящему Закону.

Статья 13. Установить верхний предел государственного внутреннего долга Томской области на 1 января 2008 года по долговым обязательствам Томской области в сумме 7 630 млн. рублей, в том числе предельный объем обязательств по государственным гарантиям Томской области в сумме 800 млн. рублей.

Установить предельный объем эмиссии государственных ценных бумаг Томской области в 2007 году в сумме 1 400 млн. рублей.

Статья 14. Департамент финансов Администрации Томской области вправе осуществить списание государственного долга Томской области по государственным займам, осуществленным в валюте Российской Федерации путем выпуска ценных бумаг от имени Томской области, по которым истек срок исковой давности, установленный законодательством Российской Федерации, начало течения которого определяется в соответствии с Гражданским кодексом Российской Федерации с момента возникновения права владельца ценной бумаги на предъявление требования об исполнении обязательств по ценной бумаге.

Статья 15. Департамент финансов Администрации Томской области вправе осуществлять от имени Томской области государственные внутренние заимствования в соответствии с Программой государственных внутренних заимствований Томской области на 2007 год и выдачу государственных гарантий другим заемщикам для привлечения кредитов (займов) в соответствии с Перечнем государственных гарантий Томской области на 2007 год. При этом плата в виде процентов за пользование кредитными (заемными) ресурсами, привлекаемыми Департаментом финансов Администрации Томской области, не должна более чем на два процентных пункта превышать действующую на момент получения кредита (займа) ставку рефинансирования Центрального банка Российской Федерации.

Статья 16. Установить, что погашение кредиторской задолженности местных бюджетов, образовавшейся на 01.01.2007 по расходам, передаваемым в 2007 году на финансирование из областного бюджета, осуществляется за счет средств местных бюджетов.

Статья 17. Утвердить областной фонд финансовой поддержки муниципальных районов (городских округов) на 2007 год в сумме 880407 тыс. рублей.

Утвердить областной фонд финансовой поддержки поселений на 2007 год в сумме 195141 тыс. рублей.

Утвердить объем дотаций бюджетам муниципальных районов, городских округов на поддержку мер по обеспечению сбалансированности местных бюджетов на 2007 год в сумме 352979 тыс. рублей.

Утвердить распределение указанных в настоящей статье дотаций согласно приложению **22** к настоящему Закону.

Статья 18. Утвердить областной Фонд компенсаций на 2007 год в сумме 655479,9 тыс. рублей.

Установить следующие размеры субвенций, выделяемых из областного Фонда компенсаций:

субвенции бюджетам муниципальных районов на исполнение государственных полномочий по расчету и предоставлению дотаций поселениям на 2007 год в сумме 104748 тыс. рублей;

субвенции на выплату надбавок к тарифной ставке (должностному окладу) педагогическим работникам и руководителям муниципальных образовательных учреждений в сумме 248580 тыс. рублей;

субвенции на ежемесячную выплату денежных средств опекунам (попечителям) на содержание детей и обеспечение денежными средствами лиц из числа детей-сирот и детей, оставшихся без попечения родителей, в сумме 138132 тыс. рублей;

субвенции на содержание приемных семей в сумме 36761 тыс. рублей;

субвенции на осуществление отдельных государственных полномочий по поддержке сельскохозяйственного производства в сумме 113084 тыс. рублей;

субвенции на создание и обеспечение деятельности комиссий по делам несовершеннолетних и защите их прав в сумме 7070 тыс. рублей;

субвенции на осуществление государственных полномочий по регулированию тарифов на перевозки пассажиров и багажа всеми видами общественного транспорта (кроме железнодорожного транспорта) по городским и пригородным муниципальным маршрутам в сумме 516,5 тыс. рублей;

субвенции на осуществление государственных полномочий по регистрации и учету граждан, имеющих право на получение жилищных субсидий в связи с переселением из районов Крайнего Севера и приравненных к ним местностей в сумме 301 тыс. рублей;

субвенции на осуществление полномочий по первичному воинскому учету на территориях, где отсутствуют военные комиссариаты, в сумме 6287,4 тыс. рублей.

Утвердить распределение указанных субвенций согласно приложениям **23, 24** к настоящему Закону.

Департамент финансов Администрации Томской области вправе по представлению органов местного самоуправления вносить изменения в размеры субвенций в пределах общего объема средств, выделяемых местным бюджетам.

Установить, что предусмотренные настоящей статьей субвенции в случаях их нецелевого использования, а также в случаях их неиспользования до 25 декабря 2007 года подлежат возврату в областной бюджет.

Статья 19. Утвердить областной Фонд софинансирования социальных расходов на 2007 год в сумме 200000 тыс. рублей.

Установить, что из Фонда софинансирования социальных расходов бюджетам муниципальных районов и городских округов для долевого финансирования социально значимых расходов бюджетов соответствующих муниципальных образований Томской области выделяются субсидии на капитальный ремонт муниципальных объектов социальной сферы.

Утвердить распределение указанных субсидий согласно приложению **25** к настоящему Закону.

Установить, что предусмотренные настоящей статьей субсидии в случаях их нецелевого использования, а также в случаях их неиспользования до 25 декабря 2007 года подлежат возврату в областной бюджет.

Статья 20.

1. Установить, что в 2007 году из областного бюджета местным бюджетам выделяются:

субвенции на обеспечение государственных гарантий прав граждан на получение общедоступного и бесплатного дошкольного, начального общего, основного общего, среднего (полного) общего образования, а также дополнительного образования в муниципальных общеобразовательных учреждениях в сумме 2047171 тыс. рублей;

субвенции на выплату гражданам адресных субсидий на оплату жилья и коммунальных услуг в сумме 421105 тыс. рублей;

субвенции на компенсацию энергоснабжающим организациям убытков, связанных с ростом цен на нефть, в сумме 104933 тыс. рублей;

субвенции на компенсацию расходов по организации электроснабжения от дизельных электростанций в сумме 183643 тыс. рублей;

субвенции на содержание и строительство автомобильных дорог общего пользования, мостов и иных транспортных инженерных сооружений в сумме 420000 тыс. рублей.

2. Утвердить распределение указанных субвенций согласно приложениям **26, 27** к настоящему Закону.

3. Установить, что бюджету муниципального образования "Город Томск" выделяется субвенция на осуществление функций областного центра в сумме 96000 тыс. рублей.

Статья 21. Установить, что при нарушении сроков возврата и (или) использовании не по целевому назначению средств областного бюджета, предоставленных на возвратной основе местным бюджетам, погашения иной задолженности местных бюджетов, а также при использовании не по целевому назначению средств областного бюджета, предоставленных на безвозвратной основе местным бюджетам, суммы средств, подлежащие перечислению в областной бюджет, в установленном порядке взыскиваются путем обращения взыскания на средства, предусмотренные для перечисления в местные бюджеты по разделу "Межбюджетные трансферты" функциональной классификации расходов бюджетов Российской Федерации, за исключением средств областного фонда компенсаций, государственных капитальных вложений из областного бюджета, направляемых на стройки и объекты собственности муниципальных образований в рамках адресной инвестиционной программы.

Статья 22. Установить с 1 января 2007 года размер страхового взноса на обязательное медицинское страхование одного застрахованного неработающего жителя области в сумме 211 рублей в месяц.

Размер страхового взноса определяется с учетом следующих расходов на оказание бесплатной медицинской помощи гражданам Российской Федерации в организациях здравоохранения в соответствии с областной программой государственных гарантий оказания гражданам Российской Федерации бесплатной медицинской помощи на территории Томской области, осуществляемых за счет

средств обязательного медицинского страхования (по статьям экономической классификации расходов бюджетов Российской Федерации):

- 210 Оплата труда и начисления на оплату труда.
- 220 Приобретение услуг
- 260 Социальное обеспечение.
- 290 Прочие расходы.
- 310 Увеличение стоимости основных средств
- 340 Увеличение стоимости материальных запасов.

Статья 23. Установить, что Департамент финансов Администрации Томской области вправе в порядке и в случаях, предусмотренных законодательством Российской Федерации о судопроизводстве, об исполнительном производстве и о несостоятельности (банкротстве), принимать решения о заключении от имени Томской области мировых соглашений, устанавливающих условия урегулирования задолженности должников по денежным обязательствам перед Томской областью, возникающим в результате предоставления бюджетных кредитов и государственных гарантий Томской области, способами, предусмотренными законодательством Российской Федерации.

Статья 24. Установить, что с 1 января 2007 года к должностным окладам лиц, замещающих должности государственной службы Томской области, установленным Законом Томской области от 10.03.2000 N 9-ОЗ "О реестре государственных должностей в Томской области", к должностным окладам лиц, замещающих должности государственной гражданской службы Томской области, установленным приложением 2 к Закону Томской области от 09.12.2005 N 231-ОЗ "О государственной гражданской службе Томской области", Законом Томской области от 19.06.2006 № 125-ОЗ «О правовом статусе лиц, замещающих государственные должности Томской области», применяется коэффициент 0,6058.

Статья 25. Нормативные правовые акты Томской области подлежат приведению в соответствие с настоящим Законом в двухмесячный срок со дня вступления его в силу.

Статья 26. Настоящий Закон вступает в силу со дня его подписания.

Глава Администрации
(Губернатор)
Томской области

**Пояснительная записка
к проекту Закона Томской области
«Об областном бюджете на 2007 год»**

Формирование проекта закона Томской области «Об областном бюджете на 2007 год» осуществлялось в соответствии с ежегодным Посланием Президента Российской Федерации Федеральному собранию, Бюджетным посланием Президента Российской Федерации Федеральному Собранию Российской Федерации о бюджетной политике в 2007 году, Основными направлениями бюджетной и налоговой политики на 2007 год в Томской области, Программой социально – экономического развития Томской области на 2006 – 2010 годы.

Расчет объема доходов консолидированного и областного бюджетов осуществлен на основе прогноза социально – экономического развития Томской области на 2007 год, и оценки ожидаемых поступлений доходов в консолидированный бюджет в 2006 году. В соответствии со статьей 180 Бюджетного кодекса Российской Федерации в расчетах доходов консолидированного и областного бюджетов учитывались принятые федеральные законы, предусматривающие внесение изменений и дополнений в налоговое законодательство, начиная с 2007 года.

Основные доходные источники на 2007 год

Консолидированный бюджет области по доходам на 2007 год без учета финансовой помощи из федерального бюджета составляет 22 488 071 тыс. рублей. Темп роста к плану 2006 года составил 116,8%.

Областной бюджет по доходам (без учета доходов от предпринимательской и иной, приносящий доход деятельности и финансовой помощи из федерального бюджета) сформирован в сумме 17 317 786 тыс. рублей. Темп роста к плану 2006 года 117,9%.

Согласно произведенным расчетам, сумма поступлений налога на прибыль в областной бюджет составит 7 119 933 тыс. рублей или 125,6 к плану 2006 года. В структуре налоговых и неналоговых доходов областного бюджета 2007 года налог на прибыль организаций составит 41,1%.

Поступление налога на доходы физических лиц в 2007 году прогнозируется в консолидированный бюджет области в сумме 6 758 265 тыс. рублей, в том числе в областной бюджет 4 054 958 тыс. рублей (по нормативу 60%). Темп роста прогноза доходов областного бюджета 2007 года к плану 2006 года 121,1%. В структуре налоговых и неналоговых доходов областного бюджета на 2007 год налог на доходы физических лиц составляет 23,4%.

Прогнозируемое поступление акцизов по подакцизным товарам в консолидированный бюджет составляет 1 076 621 тыс. рублей, из них подлежат зачислению в областной бюджет 1 076 621 тыс. рублей. В структуре налоговых и неналоговых доходов областного бюджета на 2007 год акцизы составляют 6,2%.

Объем поступлений единого налога, взимаемого в связи с упрощенной системой налогообложения, в консолидированный бюджет области на 2007 год прогнозируется в сумме 528992 тыс. рублей. Темп роста поступлений 2007 года к плану 2006 года составляет 134,1%. В структуре налоговых и неналоговых доходов прогноза областного бюджета на 2007 год единый налог, взимаемый в связи с упрощенной системой налогообложения, составляет 3,1%.

Единый налог на вмененный доход для отдельных видов деятельности на 2007 год в консолидированный бюджет области спрогнозирован в сумме 452 588 тыс. рублей. Темп роста к плану 2006 года 138,4%.

Налог на имущество физических лиц на 2007 год в доходах консолидированного бюджета учтен в сумме 82 761 тыс. рублей и согласно Бюджетному кодексу Российской Федерации по нормативу 100% зачисляется в местные бюджеты. Темп роста к плану 2006 года 128,9%.

В прогнозе доходов областного бюджета на 2007 год по налогу на имущество организаций учтены поступления в сумме 2 110 004 тыс. рублей. Темп роста поступлений в 2007 году к плану на 2006 год составит 107,9%. В структуре налоговых и неналоговых доходов областного бюджета налог на имущество организаций составляет 12,2%.

Прогнозируемый объем поступлений в 2007 году транспортного налога составляет 245 882 тыс. рублей, или 122,9% к плану 2006 года. В структуре налоговых и неналоговых доходов областного бюджета транспортный налог составляет 1,4%.

Объем поступлений налога на игорный бизнес в областной бюджет в 2007 году с учетом индекса потребительских цен в размере 108,7% прогнозируется в сумме 206 090 тыс. рублей. Темп роста к плану 2006 года составит 128,8%. В структуре налоговых и неналоговых доходов областного бюджета налог на игорный бизнес составляет 1,2%.

Объем поступлений земельного налога в консолидированный бюджет области спрогнозирован в сумме 363 141 тыс. рублей. Темп роста к плану 2006 года 179,2%.

Налог на добычу полезных ископаемых с учетом 100% собираемости рассчитан в сумме 1 332 433 тыс. рублей. Темп роста к плану 2006 года 115,1%. В структуре налоговых и неналоговых доходов областного бюджета НДС составляет 7,7%.

Объем поступлений доходов от использования имущества, находящегося в государственной и муниципальной собственности в консолидированном бюджете прогнозируется в сумме 1 601 693 тыс. рублей. Темп роста к плану 2006 года 103,4%. В областном бюджете указанные платежи прогнозируются в сумме 366 231 тыс. рублей. Темп роста к плану 2006 года составляет 85,7%. Сокращение объема прогнозируемых доходов областного бюджета 2007 года к плану 2006 года произошло за счет сокращения поступлений от приватизации государственного имущества с 75 687 тыс. рублей в 2006 году до 200 тыс. рублей в 2007 году. В структуре налоговых и неналоговых доходов областного бюджета указанные платежи занимают 2,1%.

В составе неналоговых доходов консолидированного бюджета учтены платежи при пользовании природными ресурсами на 2007 год в сумме 166 169 тыс. рублей. Темп роста к плану 2006г. 102,0%. Указанные платежи в областном бюджете сформированы в сумме 115 083 тыс. рублей. Темп роста доходов областного бюджета от платежей при пользовании природными ресурсами 2007 года к плану 2006 года составит 109,4%. В структуре налоговых и неналоговых доходов областного бюджета платежи при пользовании природными ресурсами составляют 0,7%.

Доходы консолидированного бюджета от оказания платных услуг и компенсации затрат государства на 2007 год сформированы в сумме 78 672 тыс. рублей. Темп роста к плану 2006 года 104,9%. В составе доходов областного бюджета указанные платежи учтены в сумме в сумме 72 700 тыс. рублей. Темп роста

к плану доходов областного бюджета 2007 года к плану 2006 года составляет 103,7%. В структуре налоговых и неналоговых доходов областного бюджета указанные платежи занимают 0,4%.

Поступление административных платежей и сборов в областной бюджет на 2007 год прогнозируется в сумме 2 000 тыс. рублей за счет сборов, взимаемых ОГУ «Государственная инспекция по надзору за техническим состоянием машин и других видов техники Томской области».

Объем прочих неналоговых доходов консолидированного бюджета на 2007 год сформирован в сумме 19 286 тыс. рублей. Темп роста к плану 2006 года 162,1%. Доходы областного бюджета по прочим неналоговым доходам прогнозируются на 2007 год в сумме 4370 тыс. рублей

Объем финансовой помощи из федерального бюджета в 2007 году, учтенный в проекте областного бюджета, составляет **1 607 770,8** тыс. рублей.

В проект областного бюджета включены только средства из Федерального фонда компенсаций в сумме **460 931,8** тыс. рублей и целевые средства, выделяемые бюджету ЗАТО Северск, в сумме **1 146 839** тыс. рублей.

По мере получения информации из Министерства финансов РФ объемы финансовой помощи будут уточнены.

Расходы областного бюджета

Основные показатели по бюджетным проектировкам по расходам в предстоящем году основаны на Основных направлениях налоговой и бюджетной политики на 2007 год, направленных на реализацию положений Программы социально-экономического развития Томской области на 2006 - 2010 г.г.

Областной бюджет формировался на основе действующих и с учетом принимаемых обязательств по главным распорядителям и иным получателям средств областного бюджета на 2007 год.

Общий объем расходов областного бюджета на 2007 год прогнозируется в сумме **18 925 556,8** тыс. рублей.

В представленном проекте областного бюджета учтены расходы на осуществление целевых расходов федерального бюджета в объеме **1 607 770,8** тыс. рублей, в т.ч. за счет целевых субвенций из Федерального фонда компенсаций в сумме **460 931,8** тыс. рублей и целевых средств, выделяемых бюджету ЗАТО Северск в сумме **1 146 839** тыс. рублей.

Расходы по всем разделам функциональной классификации рассчитаны по единой методике.

За базу для формирования объемов действующих расходных обязательств были приняты плановые показатели областного бюджета на 2006 год с учетом их корректировки на сумму расходов, производимых в соответствии с разовыми решениями о финансировании из областного бюджета или расходов по реализации решений, срок действия которых ограничен рамками 2006 года.

Фонд заработной платы работников, оплачиваемых в 2006 году по ЕТС, в 2007 году увеличен в среднем в 1,13 раза в связи с приведением условий оплаты труда к уровню, установленному исходя из тарифных ставок и межразрядных коэффициентов Единой тарифной сетки, вводимых с 1 ноября 2006 года.

Начата организация работы по переходу к отраслевым системам оплаты труда работников учреждений, финансируемых из областного бюджета, в соответствии с распоряжением Главы Администрации области от 10.07.06 № 350-р. Это первый шаг

по приведению соответствия между качеством труда и уровнем заработной платы, что позволит перейти в 2008 году к планированию областного бюджета по результатам.

В соответствии с Основными направлениями бюджетной и налоговой политики на 2007 год к приоритетным направлениям областного бюджета на 2007 год отнесены расходы, обеспечивающие повышение доступности и качества бюджетных услуг, оказываемых населению, выполнение которых будет осуществляться в рамках реализации финансовых механизмов, стимулирующих формирование конкурентной среды в социальной сфере путем оптимизации действующей сети бюджетных учреждений, штатной численности работников бюджетной сферы, сокращения лимитов потребления тепло- и электроэнергии и предоставления бюджетных услуг через систему государственного и муниципального заказа, повышения качества управления бюджетными расходами, реализацию национальных проектов и последовательное сокращение доли текущих расходов в доходах бюджета с одновременной переориентацией этих средств в «бюджет развития».

В расходах областного бюджета в 2007 году предусмотрены расходы капитального характера, объем которых составляет **1 760 223** тыс. рублей или 9,3% к общим доходам областного бюджета.

В состав капитальных расходов включены расходы:

- на реализацию Адресной инвестиционной программы в сумме 520 000 тыс. рублей;
- на реализацию Программы строительства и реконструкции автомобильных дорог общего пользования и сооружений на них в сумме 490 000 тыс. рублей;
- на приобретение оборудования и инвентаря, библиотечных фондов, медицинского инструментария, наглядных пособий, транспортных средств в сумме 161 913 тыс. рублей;
- на реализацию областных целевых программ в сумме 287 820 тыс. рублей,
- на продолжение финансирования проекта по созданию особой экономической зоны технико-внедренческого типа в сумме 300 500 тыс. рублей.

Ввиду отсутствия данных об объемах финансовой помощи из федерального бюджета в проекте областного бюджета на 2007 год не учтены расходы за счет федеральных средств на реализацию приоритетных национальных проектов.

В 2006 году финансирование из федерального бюджета производилось по следующим приоритетным национальным проектам.

В рамках национального проекта «Образование» осуществлялись следующие направления:

- стимулирование общеобразовательных учреждений, активно внедряющих инновационные образовательные программы;
- дополнительное вознаграждение за классное руководство;
- поощрение лучших учителей, талантливой молодежи.

По национальному проекту «Здоровье» реализовывались следующие направления:

- ✓ укрепление материально-технической базы первичного звена;
- ✓ усиление профилактической направленности медицинской помощи;
- ✓ оказание высокотехнологичной и дорогостоящей медицинской помощи;

- ✓ дополнительные выплаты врачам первичного звена и врачам общей практики, медицинским работникам скорой медицинской помощи и фельдшерско-акушерских пунктов.

Национальный проект «Развитие агропромышленного комплекса» осуществлялся по следующим направлениям:

- ◆ - ускоренное развитие животноводства,
- ◆ - стимулирование развития малых форм хозяйствования,
- ◆ - обеспечение доступным жильем молодых специалистов (и их семей) на селе.

По мере получения необходимой информации из федерального бюджета объем этих расходов будет уточняться.

Структура расходов областного бюджета на 2007 год по функциональной классификации изменилась в связи с изменением внутреннего состава расходов областного бюджета (относительно уровня 2006 года вырос объем капитальных расходов, добавились новые расходные обязательства) и новыми формами предоставления финансовой помощи местным бюджетам (в состав расходов областного бюджета включен фонд софинансирования социальных расходов, субвенции на содержание и строительство автомобильных дорог общего пользования, мостов и иных инженерных сооружений на них, включая дороги в границах населенных пунктов).

В структуре расходов областного бюджета на 2007 год, как и в 2006 году, наибольший удельный вес занимают расходы на предоставление межбюджетных трансфертов и расходы на социальную сферу и составляют соответственно 35,5% и 35,2%.

Удельный вес расходов по разделу 01 «Общегосударственные вопросы» по сравнению с 2006 годом увеличился на 1,7% в связи с ростом объемов бюджетного финансирования на областные целевые программы, на 0,4% по разделу 05 «Жилищно – коммунальное хозяйство», что связано с увеличением расходов на капитальное строительство, на 0,6 % по разделу 09 «Здравоохранение и спорт» в связи с включением в бюджет новых расходных обязательств и увеличением расходов на капитальное строительство.

В связи с исключением расходных обязательств областного бюджета, действие которых ограничено рамками 2006 года, сократился удельный вес расходов на 0,1% по разделу 08 «Культура, кинематография и средства массовой информации» (проведение российско-германских консультаций), на 1,3% по разделу «Межбюджетные трансферты» (изменение порогового уровня при расчете дотаций на сбалансированность и исключение отдельных субвенций, субсидий, носящих разовый характер).

По подразделу **0112 «Обслуживание государственного и муниципального долга»** расходы составляют 400 000 тыс. рублей, в том числе: процентные платежи по государственным ценным бумагам субъектов РФ – 240 150 тыс. рублей, процентные платежи по банковским кредитам – 144 350 тыс. рублей, прочие расходы, связанные с обслуживанием государственного внутреннего долга субъекта РФ – 15 500 тыс. рублей.

Снижение расходов на обслуживание государственного долга в 2007 году по сравнению с 2006 годом на 20 694,4 тыс. рублей связано с изменением структуры

государственного долга в пользу долгосрочных заимствований на рынке ценных бумаг.

Расходы по **подразделу 0113** на создание резервных фондов Администрации области предусмотрены в сумме 148758 тыс. рублей.

Расходы на финансирование **областных целевых программ** учтены в сумме 544 656,4 тыс. рублей (приложение 14 к Закону), в т.ч. объем ассигнований на финансирование 14 утвержденных, переходящих с 2006 года программ составляет 486 786,4 тыс. рублей.

Расходы, **связанные с обслуживанием государственной собственности**, определены в сумме 34 798,7 тыс. рублей. В общей сумме расходов 14 620 тыс. рублей будут использованы на управление областной собственностью; 10 740 тыс. рублей - на ремонт объектов областной собственности; на содержание ОГСУ «Областное имущество казначейство», исполняющее функции балансодержателя имущества, находящегося в Казне Томской области, и заказчика по ремонту областной собственности; - 5 625,2 тыс. рублей; содержание ОГУ «Дом ветеранов» - 3 813,5 тыс. рублей.

Расходы на **капитальное строительство** за счет средств областного бюджета запланированы в сумме 11 618 тыс. рублей, которые предусматривается направить на окончание строительства пристройки к 3-му гостевому корпусу ЦДСО «Томь» в с. Калтай муниципального образования «Томский район».

В разделе **03 «Национальная безопасность и правоохранительная деятельность»** предусмотрены расходы, связанные с текущим содержанием и оснащением милиции общественной безопасности, органов обеспечения ликвидации чрезвычайных ситуаций, противопожарной безопасности и решением ими специальных задач на территории Томской области. Расходы по данному разделу составляют **1 219 944,5** тыс. рублей.

По подразделу 0304 «Органы юстиции» предусмотрена субвенция на исполнение федеральных полномочий по государственной регистрации актов гражданского состояния в сумме 37 979 тыс. рублей.

По подразделу 0309 «Предупреждение и ликвидация последствий чрезвычайных ситуаций и стихийных бедствий, гражданская оборона» предусмотрено 47990 тыс. рублей. В проекте областного бюджета в указанном разделе учтены расходы на:

- содержание Томской поисково-спасательной службы 8 682 тыс. рублей, в функции которой входит поиск и спасение людей, попавших в экстремальные ситуации;

- содержание Главного управления по делам ГО и ЧС Томской области в сумме 19 308 тыс. рублей, в функции которого входит обеспечение мероприятий в области гражданской обороны, защиты населения и территорий от чрезвычайных ситуаций на территории Томской области;

- целевой финансовый резерв предусмотрен на уровне 2006 года в сумме 20 000 тыс. рублей для реализации мероприятий по предупреждению и ликвидации последствий стихийных бедствий.

Общий объем ассигнований в 2007 году по разделу 0400 «Национальная экономика» составляет 2 119 384,8 тыс. рублей.

По подразделу 0405 «Сельское хозяйство и рыболовство» предусматривается выделить из областного бюджета для обеспечения государственной поддержки

сельскохозяйственного производства в 2007 году 283 569 тыс. рублей.

Основными направлениями государственной поддержки будут являться расходы, направленные на осуществление мероприятий в рамках приоритетного национального проекта «Развитие агропромышленного комплекса» на территории Томской области. Поддержка из областного бюджета на развитие животноводства и малых форм хозяйствования в АПК будет осуществляться в виде субсидирования части процентной ставки по кредитам, полученным в российских кредитных организациях на развитие животноводства и малых форм хозяйствования в АПК.

В подразделе 0408 «Транспорт» предусмотрены расходы областного бюджета на дорожное хозяйство в сумме 1 143 349 тыс. рублей, в том числе:

- ◆ на строительство и реконструкцию автомобильных дорог планируется направить 490 000 тыс. рублей (42,8%),
- ◆ на содержание и ремонт автодорог 625 504 тыс. рублей (54,7%),
- ◆ на содержание ОГУ «Томскавтодор» 27 845 тыс. рублей (2,4%).

За счет средств, предусмотренных на содержание и ремонт автодорог осуществляется текущее содержание автодорог и искусственных сооружений на них, мероприятия по обеспечению безопасности дорожного движения (разметка проезжей части, устройство барьерных ограждений, ямочный ремонт).

Расходы по подразделу 0411 «Другие вопросы в области национальной экономики» предусмотрены в сумме 653 994 тыс. рублей.

Расходы на предоставление субсидий для финансирования реализации инвестиционных проектов предусмотрены в сумме 44 526 тыс. рублей. За счет выделенных средств планируется оказание государственной поддержки субъектам инвестиционной деятельности, осуществляющим проекты, направленные на расширение производства и внедрение инновационных разработок.

Предусмотрены расходы на продолжение финансирования проекта по созданию особой экономической зоны технико-внедренческого типа в объеме 300 500 тыс. рублей.

В данном подразделе предусмотрены также расходы на государственную поддержку малого предпринимательства, осуществляемые в рамках реализации областной целевой программы «Развитие малого предпринимательства в Томской области на 2005-2007 годы» на сумму 32 700 тыс. рублей. В том числе на содействие созданию на территории Томской области системы бизнес-инкубаторов планируется направить 20 000 тыс. рублей. Кроме того, планируется проведение второго областного конкурса предпринимательских проектов «Бизнес-старт»; оказание помощи Центрам поддержки предпринимательства Томской области в обновлении справочных правовых систем; организация участия субъектов малого предпринимательства в выставках-ярмарках, форумах, конференциях; проведение обучающих программ и семинаров; оказание информационной поддержки.

Расходы на капитальное строительство за счет средств областного бюджета запланированы в сумме 122 500 тыс. рублей, в том числе в сумме 40 000 тыс. рублей - на продолжение реконструкции цеха хлебозавода № 3 под Томский государственный архив, 45 000 тыс. рублей - на строительство инженерной инфраструктуры микрорайонов индивидуальной застройки жилья, 7 500 тыс. рублей - на градостроительные мероприятия и 30 000 тыс. рублей - на проектно-изыскательские работы будущих лет.

Объем ассигнований на 2007 год по разделу **0500 «Жилищно-коммунальное хозяйство»** составляет **214 487** тыс. рублей.

В подразделе 0501 «Жилищное хозяйство» запланированы расходы на капитальное строительство за счет средств областного бюджета в сумме 60 000 тыс. рублей, направляемые на строительство (приобретение) жилья.

В подразделе 0504 «Другие вопросы в области жилищно-коммунального хозяйства» запланированы расходы на капитальное строительство за счет средств областного бюджета в сумме 150 000 тыс. рублей, которые предусматривается направить на газификацию населенных пунктов Томской области, из них 37 500 тыс. рублей - на проектно-изыскательские работы будущих лет.

Объем ассигнований на 2007 год по разделу **0600 «Охрана окружающей среды»** составляет **64 650** тыс. рублей.

В целях реализации полномочий Администрации Томской области по проведению единой государственной политики в области экологии предусмотрены средства на содержание ОГУ «Облкомприрода» в сумме 29 837 тыс. рублей.

Расходы на финансирование отраслей социальной сферы

Расходы в области образования, культуры, здравоохранения, физической культуры и спорта, социальной политики направлены на реализацию возложенных действующим законодательством полномочий в данных отраслях, положений основных направлений бюджетной и налоговой политики на 2007 год, Программы социально –экономического развития Томской области на 2006 - 2010 г.г..

Общий объем ассигнований, определенный исходя из базовых расходов текущего года, скорректирован на расходы единовременного (разового) характера и новые расходные обязательства:

- ◆ на выплату стипендий Главы Администрации Томской области (постановление Главы Администрации Томской области от 02.05.06 № 45) студентам высших учебных заведений;
- ◆ введение с 1 января 2007 года полного тарифа в системе ОМС с учетом расходов на капитальный ремонт и приобретение оборудования;
- ◆ на капитальный ремонт помещений для организации деятельности общеврачебных практик в муниципальных образованиях области;
- ◆ приобретение медицинского оборудования.

Фонд оплаты труда работников данных отраслей рассчитан в условиях тарифных ставок ЕТС и межразрядных коэффициентов, вводимых с 1 ноября 2006 года. В рамках планируемых ассигнований по фонду оплаты труда будет разработана и представлена на утверждение система оплаты труда работников бюджетных учреждений с учетом отраслевых особенностей.

Планируемые материальные затраты обеспечивают исполнение возложенных на отраслевые ведомства полномочий, установленных норм и нормативов, с учетом рекомендуемых дефляторов и тарифов, в том числе за счет планируемых соответствующими ведомствами мероприятий по оптимизации бюджетных расходов, эффективному и рациональному их использованию.

Расходы на обеспечение мер социальной поддержки различным категориям населения учтены в проекте областного бюджета исходя из действующих в 2006 году нормативно-правовых актов, определяющих условия, формы и размеры их предоставления.

Объем ассигнований на 2007 год по разделу **0700 «Образование»** составляет **1285 320** тыс. рублей.

Из общего объема ассигнований на содержание учреждений и проведение мероприятий в области образования планируется направить 1 208 345 тыс. руб., в том числе:

- на содержание образовательных учреждений, подведомственных Департаменту общего образования Администрации Томской области – 523 804 тыс. рублей;

- на содержание образовательных учреждений, подведомственных Департаменту здравоохранения Администрации Томской области – 27 418 тыс. рублей;

- на содержание образовательных учреждений, подведомственных Департаменту по культуре Администрации Томской области - 38 487 тыс. рублей;

- на содержание образовательных учреждений, подведомственных Управлению начального профессионального образования Администрации Томской области – 560 737 тыс. рублей;

- на содержание образовательных учреждений, подведомственных Департаменту по молодежной политике, физической культуре и спорту Администрации Томской области, и проведение мероприятий - 18 637 тыс. рублей;

- на курсовую подготовку и повышение квалификации управленческих кадров – 19 181 тыс. рублей;

- на реализацию Закона Томской области от 13.03.2006 №29-ОЗ «О премиях Томской области в сфере образования, науки, здравоохранения и культуры» - 9770 тыс. руб.- на реализацию постановления Главы Администрации (Губернатора) Томской области №45 от 02.05.2006" «Об утверждении ежегодной стипендии Главы Администрации (Губернатора) Томской области для студентов высших учебных заведений»-960 тыс. рублей;

- на проведение летней оздоровительной кампании для детей-сирот, оставшихся без попечения родителей, детей из малоимущих семей – 9 351 тыс. рублей.

Предусмотренные ассигнования позволят обеспечить выполнение полномочий в сфере образования с учётом реструктуризации сети образовательных учреждений, развития семейных форм воспитания детей-сирот и детей, оставшихся без попечения родителей и высвобождением мест в областных детских домах и школах-интернатах для детей-сирот и детей, оставшихся без попечения родителей.

В подразделе 0709 «Другие вопросы в области образования» предусматриваются расходы в сумме 42 909 тыс. рублей на капитальное строительство за счет средств областного бюджета, которые планируется направить на окончание строительства школы с интернатом и котельной в п. Клюквинка муниципального образования «Верхнекетский район» в сумме 22 909 тыс. рублей, а также на начало строительства школы в с. Володино муниципального образования «Кривошеинский район» в сумме 20 000 тыс. рублей.

Расходы по разделу **0800 «Культура, кинематография и средства массовой информации»** в проекте областного бюджета на 2007 год предусмотрены в сумме **169 906** тыс. руб.

По подразделу 01 «Культура» средства предусмотрены в объеме 134 983 тыс.рублей. Указанные ассигнования направлены на реализацию полномочий Томской области в сфере культуры:

- организацию библиотечного обслуживания населения библиотеками,
- создание и поддержку государственных музеев,

- организацию и поддержку организаций культуры и искусства.

Общий объем ассигнований определен исходя из базовых расходов текущего года (за исключением расходов разового характера).

Фонд оплаты труда работников учреждений культуры рассчитан в условиях тарифных ставок ЕТС и межразрядных коэффициентов, вводимых с 1 ноября 2006 года.

За счет средств, предусмотренных по подразделу 0806 «Другие вопросы в области культуры, кинематографии, средств массовой информации», в сумме 19 057 тыс. рублей, предусматривается финансирование расходов, связанных с государственной поддержкой мероприятий в области СМИ, и расходов на подготовку и проведение мероприятий в области культуры и СМИ.

Расходы по разделу **0900 «Здравоохранение и спорт»** в проекте областного бюджета в сумме **2 539 054** тыс. рублей.

По подразделу 0901 «Здравоохранение» в сумме 2 361 032 тыс. рублей, из них:

- 630 073 тыс. рублей - на реализацию возложенных действующим законодательством полномочий по организации оказания специализированной (санитарно-авиационной) скорой медицинской помощи, специализированной медицинской помощи в кожно-венерологических, туберкулёзных, наркологических, онкологических диспансерах и других специализированных медицинских учреждениях, подведомственных Департаменту здравоохранения Администрации Томской области. Из расходов исключены разовые расходы 2006 года (капитальный ремонт блока №1 областной клинической психиатрической больницы, поликлиники Областной детской больницы, содержание МЦ «Резерв»). В расходах дополнительно учтены средства в сумме 10 378 тыс. рублей на уплату областными учреждениями земельного налога;

- 1 567 180 тыс. рублей – на осуществление страхового взноса на обязательное медицинское страхование неработающего населения. Расходы по сравнению с 2006 годом увеличены в связи с включением в состав тарифа на оплату медицинских услуг в системе ОМС расходов на капитальный ремонт и приобретение оборудования учреждений здравоохранения;

- 50 000 тыс. рублей - на приобретение медицинского оборудования для учреждений здравоохранения;

- 50 000 тыс. рублей - на капитальный ремонт помещений для организации общих врачебных практик на территории Томской области;

- 63 779 тыс. рублей – на льготное обеспечение лекарственными средствами при амбулаторном лечении отдельных категорий населения в соответствии с постановлением Правительства РФ от 30.07.94 № 890.

По подразделу 0902 «Спорт и физическая культура» предусмотрены ассигнования в **сумме 36 213 тыс. рублей**. Указанные средства позволят реализовать возложенные законодательством полномочия по проведению официальных региональных и межмуниципальных физкультурно-оздоровительных и спортивных мероприятий на уровне 2006 года.

По подразделу 0904 «Другие вопросы в области здравоохранения и спорта» предусмотрены расходы на капитальное строительство в сумме 116 306 тыс. рублей. Указанные средства планируется направить на окончание строительства второй очереди лечебного корпуса в с.Александровское муниципального образования «Александровский район» в сумме 5 579 тыс. рублей, завершение реконструкции

здания под размещение взрослого психоневрологического диспансера в г. Томске в сумме 29 000 тыс. рублей, на продолжение строительства детской инфекционной больницы в г. Томске и лабораторного корпуса областного бюро судебно-медицинской экспертизы в г. Томске в сумме 10 520 тыс. рублей и 71 207 тыс. рублей соответственно.

В разделе **1000 «Социальная политика»** предусмотрены расходы на реализацию полномочий Томской области в части социальной поддержки и социального обслуживания граждан пожилого возраста и инвалидов, граждан, находящихся в трудной жизненной ситуации, малоимущих граждан, семей, имеющих детей (в том числе многодетных семей, одиноких родителей), а также иных полномочий в сфере социальной политики в сумме **2 668 257** тыс. рублей, что составляет 14,1 % расходов областного бюджета.

Расходы на финансирование 64 областных учреждений социального обслуживания населения в 2007 году определены исходя из базовых расходов 2006 года, скорректированных на расходы единовременного (разового) характера и составили 570 042 тыс. рублей.

Фонд оплаты труда с учетом единого социального налога по названным учреждениям рассчитан, исходя из тарифных ставок и межразрядных коэффициентов Единой тарифной сетки, вводимых с 1 ноября 2006 года.

На проведение мероприятий по социальной поддержке отдельных категорий граждан в проекте бюджета 2007 года предусмотрены расходы в сумме **10 232** тыс. руб., из них:

- ❖ расходы на транспортное обслуживание некоторых категорий инвалидов, имеющих право на бесплатное обеспечение автотранспортным средством (социальное такси), в сумме 434 тыс. рублей;
- ❖ на проведение мероприятий по социальной поддержке семей с несовершеннолетними детьми, нуждающимися в особой заботе государства, в сумме 1 828 тыс. руб.;
- ❖ на оказание материальной помощи лицам, находящимся в трудной жизненной ситуации, в сумме 7 633 тыс. руб.;
- ❖ на ежемесячные доплаты к пенсиям Героям Социалистического Труда гражданам, достигшим возраста 100 лет, в сумме 337 тыс. руб.

За счет средств областного бюджета в 2007 году планируется предоставить меры социальной поддержки отдельным категориям граждан в объеме 1 608 054 тыс. рублей в соответствии с действующим на территории области законодательством. Объем средств на предоставление мер социальной поддержки в 2007 году определен исходя из ассигнований 2006 года, с учетом изменения численности получателей и действующего законодательства. В пределах указанных ассигнований в 2007 году планируется оказать меры социальной поддержки:

- отдельным категориям граждан, проживающих и работающих в сельской местности на территории Томской области;
- малоимущим и многодетным семьям, в рамках Закона Томской области от 16.12.2004 г. № 253-ОЗ «О социальной поддержке граждан, имеющих несовершеннолетних детей»;
- детям-сиротам, детям, оставшимся без попечения родителей, а также лицам из числа детей-сирот в части обеспечения бесплатным проездом согласно Закону Томской области от 19.08.1999 г. № 28-ОЗ "О социальной поддержке детей-сирот и детей, оставшихся без попечения родителей, в Томской области";

- ветеранам труда, труженикам тыла, реабилитированным гражданам, Лауреатам Ленинской премии в соответствии с Законом Томской области от 16.12.2004 № 254-ОЗ «О мерах социальной поддержки отдельных категорий граждан, проживающих на территории Томской области»;

- пенсионерам по оплате проезда на общественном транспорте в соответствии с Законом Томской области от 20.01.2005 № 14-ОЗ «О мерах социальной поддержки отдельных категорий граждан, проживающих на территории Томской области, по оплате проезда на общественном транспорте»;

- инвалидам и участникам войны по оплате жилищно-коммунальных услуг в соответствии с Законом Томской области от 04.05.2005 № 66-ОЗ «О дополнительных мерах социальной поддержки инвалидов и участников Великой Отечественной войны на территории Томской области»;

- студентам, обучающимся в государственных образовательных учреждениях начального, среднего и высшего профессионального образования, по оплате проезда в соответствии с Законом Томской области от 07.06.2006 № 118-ОЗ «О социальной поддержке учащихся и студентов, обучающихся в государственных образовательных учреждениях начального профессионального, среднего профессионального и высшего профессионального образования на территории Томской области, по оплате проезда»;

- вдовам участников Великой Отечественной войны в части предоставления ежемесячной денежной выплаты в соответствии с Законом Томской области от 11.10.2005 № 179-ОЗ;

- на возмещение расходов по погребению в соответствии с Законом Томской области от 12.01.2005 № 6-ОЗ «О погребении и похоронном деле в Томской области»;

- на предоставление дополнительных мер социальной поддержки для отдельных категорий граждан при предоставлении субсидий на оплату жилого помещения и коммунальных услуг в соответствии с Законом Томской области от 08.06.2006 № 123-ОЗ.

За счет средств федерального бюджета в 2007 году планируется предоставить меры социальной поддержки отдельным категориям граждан в объеме 383 130 тыс. рублей в соответствии с действующим законодательством, том числе:

- на реализацию полномочий по оплате жилищно-коммунальных услуг отдельным категориям граждан в сумме 341 516,7 тыс. руб.;

- на предоставление ежегодной денежной выплаты гражданам, награжденным нагрудным знаком «Почетный донор России» в сумме 23 593,5 тыс. руб.;

- на осуществление полномочий по обеспечению жильем ветеранов, инвалидов и семей, имеющих детей-инвалидов в сумме 16 459 тыс. руб.;

- на осуществление мероприятий, связанных с перевозкой между субъектами Российской Федерации, а также в пределах территорий государств - участников Содружества Независимых Государств несовершеннолетних, самовольно ушедших из семей, детских домов, школ-интернатов, специальных учебно-воспитательных и иных детских учреждений в сумме 200 тыс. руб.;

- на реализацию полномочий по выплате государственных единовременных пособий и ежемесячных денежных компенсаций гражданам при возникновении поствакцинальных осложнений в сумме 128 тыс. руб.;

- на реализацию полномочий по осуществлению выплат инвалидам компенсаций страховых премий по договору обязательного страхования гражданской ответственности владельцев транспортных средств в сумме 1 232,8 тыс. руб.;

Предоставление субсидий специалистам, прибывающим для работы в организации АПК, культуры, здравоохранения, находящиеся в сельских и городских поселениях Томской области на 2007 год предусмотрено в сумме 18 161 тыс. рублей.

Общий объем **межбюджетных трансфертов** на 2007 год (**раздел 1100**) составляет **6 718 697,9** тыс. рублей или 35,5 % расходов областного бюджета.

Объем финансовой помощи местным бюджетам по подразделу 1101 «Финансовая помощь бюджетам других уровней» составляет 6 063 218 тыс. рублей.

В данный подраздел включены целевые субвенции и 4 областных фонда:

- фонд финансовой поддержки муниципальных районов (городских округов),
- фонд финансовой поддержки поселений,
- фонд стимулирования муниципальных образований,
- фонд софинансирования социальных расходов.

**Нормативы отчислений от
федеральных, региональных, местных налогов и сборов
и неналоговых доходов в областной бюджет, бюджеты муниципальных
районов (городских округов) и поселений на 2007 год**

(в процентах)

Наименование налога (сбора)	Областной бюджет	Бюджеты муници- пальных районов (городских округов)	Бюджеты поселений
Налог на прибыль организаций (ставка)	17,5		
Акцизы по подакцизным товарам (продукции), производимым на территории Российской Федерации:			
акцизы на спирт этиловый (в том числе этиловый спирт-сырец) из пищевого сырья, производимый на территории Российской Федерации	50		
акцизы на спиртосодержащую продукцию, производимую на территории Российской Федерации	50		
акцизы на автомобильный бензин, производимый на территории Российской Федерации	60		
акцизы на дизельное топливо, производимое на территории Российской Федерации	60		
акцизы на моторные масла для дизельных и (или) карбюраторных (инжекторных) двигателей, производимые на территории Российской Федерации	60		
акцизы на вина, производимые на территории Российской Федерации	100		
акцизы на пиво, производимое на территории Российской Федерации	100		
акцизы на алкогольную продукцию с объемной долей спирта этилового свыше 25 процентов (за исключением вин), производимую на территории Российской Федерации	100		
акцизы на алкогольную продукцию с объемной долей спирта этилового свыше 9 до 25 процентов включительно (за исключением вин), производимую на территории Российской Федерации	100		
акцизы на алкогольную продукцию с объемной долей спирта этилового до 9 процентов включительно (за исключением вин), производимую на территории Российской Федерации	100		

Наименование налога (сбора)	Областной бюджет	Бюджеты муниципальных районов (городских округов)	Бюджеты поселений
Лицензионные сборы	100		
Единый налог, взимаемый в связи с применением упрощённой системы налогообложения	90		
Единый налог на вменённый доход для отдельных видов деятельности		90	
Единый сельскохозяйственный налог	30	30	30
Налог на имущество организаций	100		
Налог на игорный бизнес	100		
Транспортный налог	100		
Налог на имущество физических лиц, взимаемый по ставке, применяемой к объекту налогообложения, расположенному в границах городского округа		100	
Налог на имущество физических лиц, взимаемый по ставке, применяемой к объекту налогообложения, расположенному в границах межселенной территории		100	
Налог на имущество физических лиц, взимаемый по ставке, применяемой к объекту налогообложения, расположенному в границах поселения			100
Земельный налог, взимаемый по ставкам, установленным подпунктами 1 и 2 пункта 1 статьи 394 Налогового кодекса Российской Федерации и применяемым к объекту налогообложения, расположенному в границах городского округа		100	
Земельный налог, взимаемый по ставкам, установленным подпунктами 1 и 2 пункта 1 статьи 394 Налогового кодекса Российской Федерации и применяемым к объекту налогообложения, расположенному в границах межселенной территории		100	
Земельный налог, взимаемый по ставкам, установленным подпунктами 1 и 2 пункта 1 статьи 394 Налогового кодекса Российской Федерации и применяемым к объекту налогообложения, расположенному в границах поселения			100
Налог на добычу полезных ископаемых в виде углеводородного сырья	5		
Налог на добычу общераспространенных полезных ископаемых	100		
Налог на добычу прочих полезных ископаемых	60		
Сбор за пользование объектами животного мира	100		
Государственная пошлина:			

Наименование налога (сбора)	Областной бюджет	Бюджеты муниципальных районов (городских округов)	Бюджеты поселений
за государственную регистрацию межрегиональных, региональных и местных общественных объединений, отделений общественных объединений, а также за государственную регистрацию изменений их учредительных документов	100		
за государственную регистрацию региональных отделений политических партий	100		
по делам, рассматриваемым в судах общей юрисдикции, мировыми судьями (за исключением государственной пошлины по делам, рассматриваемым Верховным Судом Российской Федерации)		100	
за совершение нотариальных действий (за исключением действий, совершаемых консульскими учреждениями Российской Федерации)		100	
за государственную регистрацию транспортных средств и иные юридически значимые действия, связанные с изменениями и выдачей документов на транспортные средства, выдачей регистрационных знаков		100	
за выдачу ордера на квартиру		100	
за выдачу разрешения на распространение наружной рекламы		100	
Арендная плата за земли, находящиеся в государственной собственности до разграничения государственной собственности на землю и поступления от продажи права на заключение договоров аренды указанных земельных участков (за исключением земельных участков, предназначенных для жилищного строительства), в том числе:			
за земельные участки, расположенные в границах городских поселений и городских округов	50	50	50
за земельные участки, расположенные в границах сельских поселений			100
за земельные участки, расположенные в границах муниципальных районов по месту нахождения земельных участков на межселенных территориях		100	
Арендная плата и поступления от продажи права на заключение договоров аренды за земли, предназначенные для целей жилищного строительства, до разграничения государственной собственности на землю, и расположенные в границах городского округа		100	

Наименование налога (сбора)	Областной бюджет	Бюджеты муниципальных районов (городских округов)	Бюджеты поселений
Арендная плата и поступления от продажи права на заключение договоров аренды за земли, предназначенные для целей жилищного строительства, до разграничения государственной собственности на землю, и расположенные в границах межселенной территории		100	
Арендная плата и поступления от продажи права на заключение договоров аренды за земли, предназначенные для целей жилищного строительства, до разграничения государственной собственности на землю, и расположенные в границах поселения			100
Регулярные платежи за пользование недрами при пользовании недрами (ренталс) на территории Российской Федерации	60		
Платежи за пользование лесным фондом и лесами иных категорий в части, превышающей минимальные ставки платы за древесину, отпускаемую на корню	100		
Плата за негативное воздействие на окружающую среду	40	40	
Штрафы	100	100	
Налог на доходы физических лиц с учётом дополнительных нормативов отчислений в бюджеты муниципальных районов (городских округов), передаваемых взамен дотации (части дотации) на выравнивание бюджетной обеспеченности, всего	60	30	10
в том числе:			
Муниципальное образование «Александровский район»	59	31	10
Муниципальное образование «Асиновский район»	21	69	10
Муниципальное образование «Бакчарский район»	4	86	10
Муниципальное образование «Верхнекетский район»	-	90	10
Муниципальное образование «Зырянский район»	-	90	10
Муниципальное образование «Каргасокский район»	65	25	10
Муниципальное образование «Кожевниковский район»	5	85	10
Муниципальное образование «Колпашевский район»	25	65	10
Муниципальное образование «Кривошеинский район»	9	81	10
Муниципальное образование «Молчановский район»	26	64	10
Муниципальное образование «Парабельский район»	60	30	10
Муниципальное образование «Первомайский район»	5	85	10
Муниципальное образование «Тегульдетский район»	-	90	10

Наименование налога (сбора)	Областной бюджет	Бюджеты муниципальных районов (городских округов)	Бюджеты поселений
Муниципальное образование «Томский район»	41	49	10
Муниципальное образование «Чаинский район»	-	90	10
Муниципальное образование «Шегарский район»	16	74	10
Муниципальное образование «Город Томск»	70	30	-
Муниципальное образование «Город Стрежевой»	51	49	-
Муниципальное образование «Город Кедровый»	25	75	-
Муниципальное образование «ЗАТО Северск»	60	40	-
Налог на доходы физических лиц с учётом дополнительных нормативов отчислений в бюджеты муниципальных районов, уплачиваемый на межселенных территориях, в том числе:			
Муниципальное образование «Александровский район»	59	41	-
Муниципальное образование «Верхнекетский район»	-	100	-
Муниципальное образование «Каргасокский район»	65	35	-
Муниципальное образование «Колпашевский район»	25	75	-
Муниципальное образование «Парабельский район»	60	40	-

**Нормативы
отчислений от федеральных, региональных и местных налогов и сборов
(в части погашения задолженности прошлых лет по отдельным видам налогов, а
также погашения задолженности по отмененным налогам и сборам)
в областной бюджет, бюджеты муниципальных районов (городских округов)
на 2007 год**

(в процентах)

Наименование налога (сбора)	Областной бюджет	Бюджеты муници- пальных районов (городских округов)
Налог на прибыль организаций, зачисляемый в местные бюджеты		100
Акцизы на алкогольную продукцию с объемной долей спирта этилового свыше 9 процентов (за исключением вин), производимую на территории Российской Федерации, в части сумм по расчетам за 2003 год:		
акцизы на алкогольную продукцию с объемной долей спирта этилового свыше 9 процентов (за исключением вин) при реализации производителями, за исключением реализации на акцизные склады, в части сумм по расчетам за 2003 год	50	
акцизы на алкогольную продукцию с объемной долей спирта этилового свыше 9 процентов (за исключением вин) при реализации с акцизных складов, в части сумм по расчетам за 2003 год	100	
Налог на имущество предприятий	100	
Акцизы на ювелирные изделия	100	
Земельный налог (по обязательствам, возникшим до 1 января 2006 год)		100
Платежи за пользование природными ресурсами:		
платежи за добычу общераспространённых полезных ископаемых		100
платежи за добычу углеводородного сырья	30	30
платежи за добычу подземных вод	60	
платежи за добычу других полезных ископаемых	25	50
Отчисления на воспроизводство минерально-сырьевой базы	100	
Налог на пользователей автомобильных дорог	100	
Налог с владельцев транспортных средств и налог на приобретение транспортных средств	100	
Налог с имущества, переходящего в порядке наследования или дарения	100	
Сбор на нужды образовательных учреждений, взимаемый с юридических лиц		100
Прочие налоги и сборы (по отмененным местным налогам и сборам)		100

**Дополнительные нормативы отчислений в
бюджеты муниципальных районов (городских округов) от налога
на доходы физических лиц взамен дотации (части дотации) на
выравнивание бюджетной обеспеченности муниципальных
образований из областного фонда финансовой поддержки
муниципальных районов (городских округов) на 2007 год**

Наименование муниципальных образований	(в процентах)
	Дополнительные нормативы отчислений
Муниципальное образование "Александровский район"	11
Муниципальное образование "Асиновский район"	49
Муниципальное образование "Бакчарский район"	66
Муниципальное образование "Верхнекетский район"	70
Муниципальное образование "Зырянский район"	70
Муниципальное образование "Каргасокский район"	5
Муниципальное образование "Кожевниковский район"	65
Муниципальное образование "Колпашевский район"	45
Муниципальное образование "Кривошеинский район"	61
Муниципальное образование "Молчановский район"	44
Муниципальное образование "Парабельский район"	10
Муниципальное образование "Первомайский район"	65
Муниципальное образование "Тегульдетский район"	70
Муниципальное образование "Томский район"	29
Муниципальное образование "Чаинский район"	70
Муниципальное образование "Шегарский район"	54
Муниципальное образование "Город Стрежевой"	19
Муниципальное образование "Город Кедровый"	45
Муниципальное образование "ЗАТО Северск"	10

Поступления доходов в областной бюджет в 2007 году

Коды бюджетной классификации РФ	Наименование показателей	Сумма (тыс.руб.)
1	2	3
1 00 00000 00 0000 000	ДОХОДЫ	17 317 786,0
1 01 00000 00 0000 000	Налоги на прибыль, доходы	11 174 891,0
1 01 01000 00 0000 110	Налог на прибыль организаций	7 119 933,0
1 01 02000 01 0000 110	Налог на доходы физических лиц	4 054 958,0
1 03 00000 00 0000 000	Налоги на товары (работы, услуги), реализуемые на территории Российской Федерации	1 076 621,0
1 03 02000 01 0000 110	Акцизы по подакцизным товарам (продукции), производимым на территории Российской Федерации	1 076 621,0
1 05 00000 00 0000 000	Налоги на совокупный доход	529 717,0
1 05 01000 00 0000 110	Единый налог, взимаемый в связи с применением упрощенной системы налогообложения	528 992,0
1 05 03000 01 0000 110	Единый сельскохозяйственный налог	725,0
1 06 00000 00 0000 000	Налоги на имущество	2 561 976,0
1 06 02000 02 0000 110	Налог на имущество организаций	2 110 004,0
1 06 04000 02 0000 110	Транспортный налог	245 882,0
1 06 05000 02 0000 110	Налог на игорный бизнес	206 090,0
1 07 00000 00 0000 000	Налоги, сборы и регулярные платежи за пользование природными ресурсами	1 333 738,0
1 07 01000 01 0000 110	Налог на добычу полезных ископаемых	1 332 433,0
1 07 04010 01 0000 110	Сбор за пользование объектами животного мира	1 305,0
1 09 00000 00 0000 000	Задолженность и перерасчеты по отмененным налогам, сборам и иным обязательным платежам	80 259,0
1 09 03000 00 0000 110	Платежи за пользование природными ресурсами	6 795,0
1 09 03020 00 0000 110	Платежи за добычу полезных ископаемых	378,0
1 09 03080 01 0000 110	Отчисления на воспроизводство минерально-сырьевой базы	6 417,0
1 09 04000 00 0000 110	Налоги на имущество	73 464,0
1 09 04010 02 0000 110	Налог на имущество предприятий	26 953,0
1 09 04020 02 0000 110	Налог с владельцев транспортных средств и налог на приобретение автотранспортных средств	2 745,0
1 09 04030 01 0000 110	Налог на пользователей автомобильных дорог	43 167,0
1 09 04040 01 0000 110	Налог с имущества, переходящего в порядке наследования или дарения	599,0
1 11 00000 00 0000 000	Доходы от использования имущества, находящегося в государственной и муниципальной собственности	366 231,0
1 11 01000 00 0000 120	Дивиденды по акциям и доходы от прочих форм участия в капитале, находящихся в государственной и муниципальной собственности	1 200,0

1	2	3
1 11 03000 00 0000 120	Проценты, полученные от предоставления бюджетных кредитов внутри страны	16 910,0
1 11 05000 00 0000 120	Доходы от сдачи в аренду имущества, находящегося в государственной и муниципальной собственности, в том числе:	338 621,0
1 11 05010 00 0000 120	арендная плата за земли, находящиеся в государственной собственности до разграничения государственной собственности на землю и поступления от продажи права на заключение договоров аренды	283 621,0
1 11 05032 02 0000 120	доходы от сдачи в аренду имущества, находящегося в оперативном управлении органов государственной власти субъектов Российской Федерации и созданных ими учреждений и в хозяйственном ведении государственных унитарных предприятий субъектов Российской Федерации	55 000,0
1 11 07000 00 0000 120	Платежи от государственных и муниципальных унитарных предприятий, в том числе:	6 500,0
1 11 07012 02 0000 120	доходы от перечисления части прибыли, остающейся после уплаты налогов и иных обязательных платежей государственных унитарных предприятий субъектов Российской Федерации	6 500,0
1 11 08032 02 0000 120	Доходы от эксплуатации и использования имущества автомобильных дорог, находящихся в собственности субъектов Российской Федерации	2 800,0
1 11 08040 00 0000 120	Прочие поступления от использования имущества, находящегося в государственной и муниципальной собственности	200,0
1 12 00000 00 0000 000	Платежи при пользовании природными ресурсами	115 083,0
1 12 01000 01 0000 120	Плата за негативное воздействие на окружающую среду	51 076,0
1 12 02030 01 0000 120	Регулярные платежи за пользование недрами при пользовании недрами (ренталс) на территории Российской Федерации	27 130,0
1 12 04000 00 0000 120	Платежи за пользование лесным фондом и лесами иных категорий	36 877,0
1 13 00000 00 0000 000	Доходы от оказания платных услуг и компенсации затрат государства, из них:	72 700,0
1 13 02000 00 0000 130	Лицензионные сборы	2 500,0
1 13 03020 02 0300 130	Прочие доходы бюджетов субъектов Российской Федерации от оказания платных услуг и компенсации затрат государства (сборы ГИБДД за выдачу, замену спецпродукции и прием экзаменов)	40 500,0
1 13 03020 02 0301 130	Прочие доходы бюджетов субъектов Российской Федерации от оказания платных услуг и компенсации затрат государства (сборы ГИБДД за проведение диагностики транспортных средств)	27 000,0
1 15 00000 00 0000 000	Административные платежи и сборы	2 000,0

1	2	3
1 16 00000 00 0000 000	Штрафы, санкции, возмещение ущерба	200,0
1 17 00000 00 0000 000	Прочие неналоговые доходы	4 370,0
2 00 00000 00 0000 000	Безвозмездные поступления	1 607 770,8
2 02 00000 00 0000 000	Безвозмездные поступления от других бюджетов бюджетной системы Российской Федерации, кроме бюджетов государственных внебюджетных фондов	1 607 770,8
2 02 02080 02 0000 151	Субвенции на оплату жилищно-коммунальных услуг отдельным категориям граждан	341 516,7
2 02 02110 02 0000 151	Субвенции бюджетам субъектам Российской Федерации на осуществление федеральных полномочий по государственной регистрации актов гражданского состояния	36 635,0
2 02 02120 02 0000 151	Субвенции бюджетам субъектов Российской Федерации на обеспечение мер социальной поддержки для лиц, награждённых знаком "Почётный донор СССР", "Почётный донор России"	23 593,5
2 02 02131 00 0000 151	Субвенции на погашение задолженности по обязательствам, вытекающим из Закона Российской Федерации от 18.10.1991 № 1761-1 "О реабилитации жертв политических репрессий"	
2 02 02132 00 0000 151	Субвенции на погашение задолженности по обязательствам, вытекающим из Закона Российской Федерации от 09.06.1993 № 5142-1 "О донорстве крови и ее компонентов"	
2 02 02131 02 0000 151	Субвенции бюджетам субъектов Российской Федерации на реализацию полномочий в области организации, регулирования и охраны водных биологических ресурсов	152,1
2 02 02141 02 0000 151	Субвенции бюджетам субъектов Российской Федерации на реализацию полномочий в области охраны и использования объектов животного мира, отнесенных к объектам охоты	459,7
2 02 02150 02 0000 151	Субвенции на развитие социальной и инженерной инфраструктуры закрытых административно-территориальных образований	347 909,0
2 02 02180 02 0000 151	Субвенции для финансового обеспечения переданных исполнительно-распорядительным органам муниципальных образований полномочий по составлению (изменению и дополнению) списков кандидатов в присяжные заседатели федеральных судов общей юрисдикции в Российской Федерации	327,6
2 02 02231 02 0000 151	Субвенции на осуществление мероприятий, связанных с перевозкой между субъектами Российской Федерации, а также в пределах территорий государств - участников Содружества Независимых Государств несовершеннолетних, самовольно ушедших из семей, детских домов, школ-интернатов, специальных учебно-воспитательных и иных детских учреждений	200,0

1	2	3
2 02 02241 02 0000 151	Субвенции на реализацию полномочий по выплате государственных единовременных пособий и ежемесячных денежных компенсаций гражданам при возникновении поствакцинальных осложнений	128,0
2 02 02251 02 0000 151	Субвенции на реализацию полномочий по осуществлению выплат инвалидам компенсаций страховых премий по договору обязательного страхования гражданской ответственности владельцев транспортных средств	1 232,8
2 02 02280 02 0000 151	Субвенции для предоставления дотаций бюджетам закрытых административно-территориальных образований	798 930,0
2 02 02290 02 0000 151	Субвенции на осуществление полномочий по тушению лесных пожаров в лесном фонде на территориях субъектов Российской Федерации	11 656,2
2 02 02301 02 0000 151	Субвенции на реализацию полномочий по осуществлению прав владения, пользования и распоряжения лесами, ранее находившимися во владении сельскохозяйственных организаций, их охране, защите и воспроизводству	22 283,8
2 02 02351 02 0000 151	Субвенции на осуществление полномочий по первичному воинскому учету на территориях, где отсутствуют военные комиссариаты	6 287,4
2 02 02381 02 0000 151	Субвенции на осуществление полномочий по обеспечению жильём отдельных категорий граждан	16 459,0
	ВСЕГО ДОХОДОВ:	18 925 556,8

Приложение 6
к Закону Томской области
"Об областном бюджете на 2007 год"

Распределение расходов областного бюджета на 2007 год по разделам и подразделам функциональной классификации расходов бюджетов Российской Федерации

Наименование разделов и подразделов	Рз	ПР	Сумма (тыс. руб.)
1	2	3	4
ВСЕГО:			18 925 556,8
Общегосударственные вопросы	01		1 918 617,6
Функционирование законодательных (представительных) органов государственной власти	01	03	97 709,0
Функционирование высших органов исполнительной власти субъектов Российской Федерации	01	04	307 596,0
Содержание Комитета по обеспечению деятельности мировых судей	01	05	80 469,2
Обеспечение деятельности Контрольной Палаты Государственной Думы Томской области	01	06	18 938,0
Обеспечение проведения выборов и референдумов	01	07	40 868,0
в том числе:			
содержание Избирательной комиссии Томской области	01	07	11 868,0
подготовка и проведение выборов депутатов Государственной Думы Томской области	01	07	29 000,0
Международные отношения и международное сотрудничество	01	08	2 803,0
Обслуживание государственного и муниципального долга	01	12	400 000,0
Резервные фонды	01	13	148 758,0
в том числе:			
резервный фонд финансирования непредвиденных расходов Администрации области	01	13	133 758,0
резервный фонд Администрации области по ликвидации чрезвычайных ситуаций и последствий стихийных бедствий	01	13	15 000,0
Прикладные научные исследования в области общегосударственных вопросов	01	14	6 570,0
Другие общегосударственные вопросы	01	15	814 906,4
в том числе:			

Наименование разделов и подразделов	Рз	ПР	Сумма (тыс. руб.)
1	2	3	4
областные целевые программы	01	15	535 656,4
бюджетные кредиты	01	15	-19 350,0
капитальное строительство за счет средств областного бюджета	01	15	11 618,0
Национальная оборона	02		7 238,0
Мобилизационная подготовка экономики	02	03	7 238,0
Национальная безопасность и правоохранительная деятельность	03		1 219 944,5
Органы внутренних дел	03	02	674 474,5
в том числе:			
содержание милиции общественной безопасности	03	02	652 124,5
содержание специализированного монтажно-эксплуатационного учреждения	03	02	22 350,0
Органы юстиции	03	04	37 979,0
Предупреждение и ликвидация последствий чрезвычайных ситуаций и стихийных бедствий, гражданская оборона	03	09	47 990,0
в том числе:			
содержание Томской областной поисково-спасательной службы	03	09	8 682,0
содержание Главного управления по делам ГО и ЧС Томской области	03	09	19 308,0
целевой финансовый резерв для предупреждения и ликвидации чрезвычайных ситуаций	03	09	20 000,0
Обеспечение противопожарной безопасности	03	10	377 834,0
Другие вопросы в области национальной безопасности и правоохранительной деятельности	03	13	81 667,0
в том числе:			
приобретение спецпродукции ГИБДД и проведение диагностики автотранспорта	03	13	65 000,0
капитальное строительство за счет средств областного бюджета			16 667,0
Национальная экономика	04		2 119 384,8
Сельское хозяйство и рыболовство	04	05	288 101,8
Лесное хозяйство	04	07	33 940,0
Транспорт	04	08	1 143 349,0
в том числе:			

Наименование разделов и подразделов	Рз	ПР	Сумма (тыс. руб.)
1	2	3	4
капитальное строительство за счет средств областного бюджета	04	08	490 000,0
Другие вопросы в области национальной экономики	04	11	653 994,0
в том числе:			
функционирование органов исполнительной власти	04	11	50 993,0
капитальное строительство за счет средств областного бюджета	04	11	122 500,0
Жилищно-коммунальное хозяйство	05		214 487,0
Жилищное хозяйство	05	01	60 000,0
в том числе:			
капитальное строительство за счет средств областного бюджета	05	01	60 000,0
Другие вопросы в области жилищно-коммунального хозяйства	05	04	154 487,0
в том числе:			
функционирование органов исполнительной власти	05	04	4 487,0
капитальное строительство за счет средств областного бюджета	05	04	150 000,0
Охрана окружающей среды	06		64 650,0
Другие вопросы в области охраны окружающей среды	06	04	64 650,0
в том числе:			
функционирование органов исполнительной власти	06	04	20 788,0
Образование	07		1 285 320,0
Общее образование	07	02	482 948,0
Начальное профессиональное образование	07	03	473 395,0
Среднее профессиональное образование	07	04	162 632,0
Переподготовка и повышение квалификации	07	05	35 014,0
Молодежная политика и оздоровление детей	07	07	14 253,0
Другие вопросы в области образования	07	09	117 078,0
в том числе			
функционирование органов исполнительной власти	07	09	34 066,0
капитальное строительство за счет средств областного бюджета	07	09	42 909,0

Наименование разделов и подразделов	Рз	ПР	Сумма (тыс. руб.)
1	2	3	4
Культура, кинематография и средства массовой информации	08		169 906,0
Культура	08	01	131 728,0
Другие вопросы в области культуры, кинематографии, средств массовой информации	08	06	38 178,0
в том числе:			
функциональное обслуживание органов исполнительной власти	08	06	15 866,0
Здравоохранение и спорт	09		2 539 054,0
Здравоохранение	09	01	2 361 032,0
Спорт и физическая культура	09	02	36 213,0
Другие вопросы в области здравоохранения и спорта	09	04	141 809,0
в том числе:			
функциональное обслуживание органов исполнительной власти	09	04	25 503,0
капитальное строительство за счет средств областного бюджета	09	04	116 306,0
Социальная политика	10		2 668 257,0
Пенсионное обеспечение	10	01	45 377,0
Социальное обслуживание населения	10	02	570 042,0
Социальное обеспечение населения	10	03	1 991 184,0
Другие вопросы в области социальной политики	10	06	61 654,0
в том числе:			
функциональное обслуживание органов исполнительной власти	10	06	33 261,0
Межбюджетные трансферты	11		6 718 697,9
Финансовая помощь бюджетам других уровней	11	01	6 063 218,0
в том числе:			
областной фонд финансовой поддержки муниципальных районов (городских округов)	11	01	880 407,0
областной фонд финансовой поддержки поселений	11	01	195 141,0
дотация на поддержку мер по обеспечению сбалансированности местных бюджетов	11	01	352 979,0
фонд стимулирования муниципальных образований	11	01	15 000,0

Наименование разделов и подразделов	Рз	ПР	Сумма (тыс. руб.)
1	2	3	4
субвенция бюджету муниципального образования "Город Томск" на осуществление им функций областного центра	11	01	96 000,0
субвенции на обеспечение государственных гарантий прав граждан на получение общедоступного и бесплатного дошкольного, начального общего, основного общего, среднего (полного) общего образования в муниципальных общеобразовательных учреждениях и муниципальных специальных (коррекционных) образовательных учреждениях, а также дополнительного образования в муниципальных общеобразовательных учреждениях	11	01	2 047 171,0
субвенции на компенсацию расходов по организации электроснабжения от дизельных электростанций	11	01	183 643,0
субвенции на выплату гражданам адресных субсидий на оплату жилья и коммунальных услуг	11	01	421 105,0
субвенции на компенсацию энергоснабжающим организациям убытков, связанных с ростом цен на нефть	11	01	104 933,0
субвенции на содержание и строительство автомобильных дорог общего пользования, мостов и иных транспортных инженерных сооружений	11	01	420 000,0
дотация бюджетам закрытых административно-территориальных образований	11	01	798 930,0
субвенции на развитие социальной и инженерной инфраструктуры закрытых административно-территориальных образований	11	01	347 909,0
субсидии на ремонт муниципальных объектов социальной сферы	11	01	200 000,0
Фонд компенсаций	11	02	655 479,9

**Программа
государственных внутренних заимствований
Томской области на 2007 год**

Настоящая Программа государственных внутренних заимствований Томской области составлена в соответствии с Бюджетным кодексом Российской Федерации и устанавливает перечень внутренних заимствований Томской области, направляемых в 2007 году на покрытие дефицита областного бюджета и на погашение государственных долговых обязательств Томской области.

**Структура государственного внутреннего долга
Томской области на 01.01.2007**

Вид долговых обязательств	Сумма (тыс. руб.)
Государственные займы, осуществляемые путем выпуска ценных бумаг	2 581 291
Кредитные соглашения и договоры	1 493 513
Договоры и соглашения о получении бюджетных кредитов от бюджетов других уровней бюджетной системы	171 896
Договоры о предоставлении государственных гарантий	629 283
Итого:	4 875 983

Внутренние заимствования (привлечение / погашение) областного бюджета

Виды заимствований	Сумма (тыс. руб.)
Государственные ценные бумаги:	280 000
привлечение	1 400 000
погашение основной суммы задолженности	1 120 000
Кредитные соглашения и договоры:	-258 648
привлечение	2 500 000
погашение основной суммы задолженности	2 758 648
Бюджетные кредиты, полученные от бюджетов других уровней бюджетной системы:	-36 352
привлечение	0
погашение основной суммы задолженности	36 352
Общий объем внутренних заимствований, направляемых на покрытие дефицита бюджета и погашение долговых обязательств области	-15 000
привлечение	3 900 000
погашение	3 915 000

Кроме того,	
предоставление государственных гарантий	130 000
исполнение получателями гарантий своих обязательств	236 664

Соглашения о займах, заключенные в предыдущие годы, не утратившие силу в установленном порядке, включены в Программу государственных внутренних займов Томской области на 2007 год.

**Перечень государственных гарантий Томской области,
предоставляемых в 2007 году**

№ п/п	Наименование получателей	Сумма (тыс. руб.)
1.	ОГУП «Региональный деловой центр Томской области»	50 000
2.	ОАО «Областной сельскохозяйственный торговый дом»	80 000
	Итого:	130 000

**Адресная инвестиционная программа на 2007 год
(государственные капитальные вложения, финансируемые из областного бюджета)**

Наименование объектов, их местонахождение	Год начала строительства, проектная мощность	Лимиты капитальных вложений (тыс. руб.)
1	2	3
ВСЕГО капитальных вложений:		520 000
из них:		
Общегосударственные вопросы		11 618
Пристройка к 3-му гостевому корпусу ОГУ ЦДСО "Томь" в с. Калтай муниципального образования "Томский район" (в том числе проектно-изыскательские работы)	2006	11 618
Национальная безопасность и правоохранительная деятельность		16 667
Склады в п. Малиновка муниципального образования "Томский район"		16 667
Национальная экономика		122 500
Реконструкция цеха хлебозавода № 3 под Томский государственный архив	2002 1,5 млн. ед. хранения	40 000
Проектно-изыскательские работы будущих лет		30 000
Инженерная инфраструктура микрорайонов индивидуальной застройки жилья		45 000
Градостроительные мероприятия		7 500
Жилищно-коммунальное хозяйство		210 000
Газификация мкр. "Центральный" муниципального образования "Город Томск"	2004	1 182
Газопровод к котельным №№ 3, 4, 5 МКР "Радужный" муниципального образования "Город Томск"		1 000
Газопровод п.п. Геологов-Басандайка муниципального образования "Город Томск"	2002	12 574
Газоснабжение с. Тимирязевское муниципального образования "Город Томск"	1999	2 000
Газоснабжение п. Зональная станция муниципального образования "Томский район"	2005	7 783
Газификация с. Кафтанчиково (1 оч.) муниципального образования "Томский район"	2000 8,5 км. 179 кв.	464
Газификация с. Поросино муниципального образования "Томский район"	2005	2 000
Газоснабжение с. Моряковский Затон муниципального образования "Томский район"	2005	4 903
Газоснабжение п. Мирный муниципального образования "Томский район"	2001 4 км. 40 кв.	1 500
Газоснабжение с. Аркадьёво муниципального образования "Кожевниковский район"	2006	1 185

1	2	3
Газоснабжение с. Кожевниково муниципального образования "Кожевниковский район"	2004	2 000
Газоснабжение с. Сафроновка муниципального образования "Кожевниковский район"	2006	3 000
Газоснабжение с. Десятово муниципального образования "Кожевниковский район"	2004	6 876
Газораспределительные сети г. Колпашево и с. Тогур муниципального образования "Колпашевский район" (1 очередь)	2005	52 397
Газификация с. Кривошеино муниципального образования "Кривошеинский район"	2000	2 000
Газификация с. Володино муниципального образования "Кривошеинский район"	2004	1 620
Газификация д. Пудовка муниципального образования "Кривошеинский район"	2006	4 000
Газоснабжение с. Чажемто муниципального образования "Колпашевский район"	2003	1 500
Газификация с. Каргасок муниципального образования "Каргасокский район"		1 500
Газификация с. Мельниково муниципального образования "Шегарский район"	2001	2 816
Проектно-изыскательские работы будущих лет		37 700
Строительство (приобретение) жилья	2006	60 000
Образование		42 909
Школа с интернатом и котельной в п.Клюквинка муниципального образования "Верхнекетский район"	1999 270 уч.мест	22 909
Общеобразовательная школа в с. Володино муниципального образования "Кривошеинский район"	2007 350 уч. мест	20 000
Здравоохранение и спорт		116 306
Лечебный корпус (2-3 оч.) в с. Александровское муниципального образования "Александровский район"	1988	5 579
Детская инфекционная больница в г. Томске	1990	10 520
Лабораторные корпуса областного бюро судмедэкспертизы (1 пусковой комплекс)	1996	71 207
Реконструкция здания под размещение взрослого психоневрологического диспансера по ул. Яковлева, 65 в г. Томске (в т.ч. проектно-изыскательские работы)	2006	29 000

ПРОГРАММА
строительства и реконструкции автомобильных дорог
общего пользования и сооружений на них на 2007 год

Наименование вида работ, объектов, перечень основных работ по районам Томской области и прочие расходы	Мощность км	в действующих ценах (тыс.руб.)		
		Финансирование за счет средств областного бюджета	Финансирование за счет средств федерального бюджета	
1	2	3	5	
Бакчарский район				
Строительство мостового перехода через реку Селенка на автомобильной дороге "Высокий Яр-Новая Бурка"	14,4 пог.м	4 700	нет данных	
Модернизация автодороги Кенга-Кедровый		50 000		
Всего по району:		54 700		
Верхнекетский район				
Строительство мостового перехода через реку Нижняя на автомобильной дороге "Колпашево-Белый Яр"	32,6 пог.м	8 400		
Всего по району:		8 400		
Каргасокский район				
Строительство мостового перехода через реку Сухая протока на подъезде к причалу ДРСУ	25,6 пог.м	12 000		
Всего по району:		12 000		
Колпашевский район				
Реконструкция автодороги М.Мыс-Парабель-Каргасок, уч. 0-15 км	15 км	99 500		
Всего по району:		99 500		
Первомайский район				
Строительство автодороги Первомайское-Белый Яр на участке 102-112км		140 000		
Всего по району:		140 000		
Тегульдетский район				
Строительство мостового перехода через реку Ашурга на автомобильной дороге "Тегульдет-Белый Яр"	23,3 пог.м	9 900		
Всего по району:		9 900		
Проектно-изыскательские работы		135 500		
Приобретение дорожно-эксплуатационной техники и имущества, необходимого для функционирования и содержания автомобильных дорог и ИССО на них и модернизации оборудования		30 000		
ВСЕГО ПО ОБЛАСТИ:		490 000		

**ПРОГРАММА
ПРИВАТИЗАЦИИ (ПРОДАЖИ) ГОСУДАРСТВЕННОГО ИМУЩЕСТВА И
ПРИБРЕТЕНИЯ ИМУЩЕСТВА В ГОСУДАРСТВЕННУЮ СОБСТВЕННОСТЬ ТОМСКОЙ ОБЛАСТИ НА 2007 ГОД**

I. ПРИВАТИЗАЦИЯ (ПРОДАЖА) ОБЛАСТНОГО ГОСУДАРСТВЕННОГО ИМУЩЕСТВА

№ п/п	Наименование приватизируемого имущества	Местонахождение	Организационно-правовая форма (КОПФ)	Сведения об учёте в реестре государственного имущества Томской области (ИНОН)	Остаточная стоимость имущества (основных средств) по состоянию на	Площадь земельного участка, закреплённого за организацией (кв.м.)	Планируемый способ приватизации	Срок	Планируемый доход в областной бюджет (тыс.руб.)
1	Областное государственное унитарное предприятие "Региональный деловой центр Томской области"	г.Томск, ул.Герцена, 63	42	7026175	14 232	40 473,50	Преобразование в открытое акционерное общество со 100%-ой долей Томской области	4 квартал 2007	0
2	Движимое имущество, неиспользуемое и высвобождаемое государственными областными учреждениями и предприятиями						Аукцион, посредством публичного предложения	1-4 кварталы 2007 года	200
ИТОГО									200

2. ПРИОБРЕТЕНИЕ НЕДВИЖИМОГО ИМУЩЕСТВА В ГОСУДАРСТВЕННУЮ СОБСТВЕННОСТЬ ТОМСКОЙ ОБЛАСТИ

№ п/п	Наименование приобретаемого имущества	Срок приобретения	Сумма (тыс.руб.)	Источник финансирования	Получатель бюджетных средств
ИТОГО:					
		-	0	-	-

**ПОЛОЖЕНИЕ
О ПРЕДОСТАВЛЕНИИ БЮДЖЕТНЫХ КРЕДИТОВ
ИЗ ОБЛАСТНОГО БЮДЖЕТА В 2007 ГОДУ**

1. ОБЩИЕ ПОЛОЖЕНИЯ

1.1. Настоящее Положение определяет порядок, цели и условия предоставления бюджетных кредитов из областного бюджета в 2007 году бюджетам муниципальных образований, юридическим лицам, зарегистрированным на территории Томской области (далее - получателям бюджетных средств).

1.2. Общая сумма бюджетных кредитов, предоставляемых в 2007 году и переходящих на следующий финансовый год юридическим лицам, не являющимся государственными унитарными предприятиями, не должна превышать 3-х процентов от размера расходной части областного бюджета.

**2. ЦЕЛИ, НА КОТОРЫЕ
ПРЕДОСТАВЛЯЮТСЯ БЮДЖЕТНЫЕ КРЕДИТЫ**

Бюджетные кредиты предоставляются на следующие цели:

- покрытие временных кассовых разрывов, возникающих при исполнении местных бюджетов и расходов, связанных с ликвидацией последствий стихийных бедствий, а также на цели, указанные в законах Томской области "О целевом бюджетном продовольственном Фонде Томской области", "О целевом бюджетном Фонде развития и поддержки малого предпринимательства Томской области", "Об областном целевом бюджетном Фонде государственной финансовой поддержки досрочного завоза продукции (товаров) в приравненные к районам Крайнего Севера местности Томской области с ограниченными сроками завоза грузов".

**3. УСЛОВИЯ И ПОРЯДОК ПРЕДОСТАВЛЕНИЯ
БЮДЖЕТНЫХ КРЕДИТОВ БЮДЖЕТАМ МУНИЦИПАЛЬНЫХ
ОБРАЗОВАНИЙ НА ПОКРЫТИЕ ВРЕМЕННЫХ КАССОВЫХ
РАЗРЫВОВ И РАСХОДОВ, СВЯЗАННЫХ С ЛИКВИДАЦИЕЙ
ПОСЛЕДСТВИЙ СТИХИЙНЫХ БЕДСТВИЙ**

3.1. Бюджетные кредиты предоставляются на покрытие временных кассовых разрывов, возникающих при исполнении местного бюджета, и расходов, связанных с ликвидацией последствий стихийных бедствий.

3.2. Бюджетные кредиты предоставляются на срок до одного года, не выходящий за пределы 2006 года.

3.3. Бюджетные кредиты предоставляются на условиях целевого использования, платности, срочности и возвратности.

3.4. Бюджетные кредиты предоставляются при условии соблюдения следующих ограничений:

- соблюдение соответствующими органами местного самоуправления бюджетного и налогового законодательства;

- отсутствие просроченной задолженности соответствующих органов местного самоуправления перед областным бюджетом, в том числе по бюджетным кредитам;
- отсутствие собственных свободных средств у муниципального образования в объеме, достаточном для ликвидации временного кассового разрыва.

3.5. Бюджетный кредит предоставляется на основании письменного обращения главы муниципального образования.

Обращение о предоставлении бюджетного кредита должно содержать:

- а) обоснование необходимости выделения средств;
- б) сведения о поступивших доходах и произведенных расходах за истекший период текущего финансового года;
- в) прогноз по доходам и расходам местного бюджета и источникам финансирования дефицита бюджета на период заимствования;
- г) сведения об источниках и сроках погашения бюджетного кредита в течение финансового года.

3.6. Обращение о предоставлении бюджетного кредита рассматривается Департаментом финансов Администрации Томской области (далее - Департамент финансов) в течение семи рабочих дней. При необходимости Департамент финансов запрашивает у финансового органа муниципального образования любые документы и информацию, характеризующие финансовое положение заемщика. В данном случае срок рассмотрения обращения может быть продлен, но не более чем на 10 дней.

3.7. По результатам рассмотрения обращения Департамент финансов принимает решение о предоставлении или об отказе в предоставлении бюджетного кредита.

Решение о предоставлении бюджетного кредита оформляется распоряжением Департамента финансов, в котором указываются наименование заемщика, сумма бюджетного кредита, размер платы за пользование им, сроки, цели, иные условия выдачи кредита.

Плата за пользование бюджетным кредитом на покрытие временных кассовых разрывов, возникающих при исполнении местных бюджетов, устанавливается в размере ставки рефинансирования Центрального банка Российской Федерации, действующей на день заключения договора о предоставлении бюджетного кредита, а при покрытии расходов, связанных с ликвидацией последствий стихийных бедствий, - по ставке 0,01 процента.

Об отказе в предоставлении бюджетного кредита Департамент финансов в письменной форме сообщает главе муниципального образования.

3.8. В случае принятия положительного решения о предоставлении бюджетного кредита Департамент финансов заключает с заемщиком договор о предоставлении бюджетного кредита, составленный в соответствии с требованиями законодательства Российской Федерации. В договоре также указываются график возврата кредита, источники и право Департамента финансов на беспспорное списание бюджетного кредита.

3.9. Департамент финансов ведет реестр предоставленных бюджетных кредитов по получателям бюджетных кредитов.

3.10. После подписания распоряжения о предоставлении бюджетного кредита и заключения кредитного договора Департамент финансов перечисляет сумму бюджетного кредита на счет заемщика и делает соответствующую запись в реестре предоставленных бюджетных кредитов.

3.11. Уполномоченное лицо заемщика в течение двух дней предоставляет в Департамент финансов заверенную банком копию выписки с банковского счета, подтверждающую получение бюджетного кредита.

3.12. В случае непогашения предоставленного бюджетного кредита в установленный срок остаток непогашенного кредита, включая проценты, штрафы и пени, погашается за счет дотаций местному бюджету из областного бюджета в соответствующем финансовом году.

4. УСЛОВИЯ И ПОРЯДОК ПРЕДОСТАВЛЕНИЯ БЮДЖЕТНЫХ КРЕДИТОВ НА ДРУГИЕ ЦЕЛИ

4.1. Обязательным условием предоставления бюджетного кредита юридическим лицам является проведение предварительной проверки их финансового состояния.

4.2. Государственным унитарным предприятиям, бюджетам муниципальных образований бюджетные кредиты предоставляются на условиях целевого использования, возмездности, срочности и возвратности.

4.3. Размер платы за пользование бюджетным кредитом, полученным юридическими лицами за счет средств:

целевого бюджетного продовольственного Фонда Томской области составляет 3% годовых;

целевого бюджетного Фонда развития и поддержки малого предпринимательства Томской области составляет 3% годовых;

областного целевого бюджетного Фонда государственной финансовой поддержки досрочного завоза продукции (товаров) в приравненные к районам Крайнего Севера местности Томской области с ограниченными сроками завоза грузов составляет 3% годовых.

4.4. Юридическим лицам, не являющимся государственными унитарными предприятиями, бюджетные кредиты предоставляются на условиях целевого использования, обеспеченности, возмездности, срочности и возвратности.

4.5. Бюджетный кредит не может быть предоставлен юридическим лицам, имеющим просроченную задолженность по ранее предоставленным бюджетным средствам на возвратной основе,

4.6. Обеспечение исполнения обязательств.

4.6.1. Способами обеспечения исполнения обязательств по возврату кредита могут быть только банковские гарантии, поручительства, залог имущества, в том числе в виде акций, иных ценных бумаг, паев в размере не менее 100 процентов предоставляемого кредита. Обеспечение исполнения обязательств должно иметь высокую степень ликвидности.

4.6.2. Оценка имущества, предоставленного в обеспечение получения кредита, осуществляется в соответствии с законодательством Российской Федерации.

4.7. Предоставление бюджетных кредитов юридическим лицам осуществляется на конкурсной основе. Если порядок конкурсного отбора не установлен Законами, указанными в пункте 2 настоящего Положения, то предоставление бюджетных кредитов юридическим лицам осуществляется в порядке, предусмотренном настоящим Положением.

4.8. Для получения бюджетного кредита получатель бюджетных средств предоставляет заявление, подписанное руководителем и главным бухгалтером получателя бюджетных средств.

К заявлению юридических лиц прилагаются документы согласно приложению к настоящему Положению.

4.9. Заявление получателя бюджетных средств рассматривается соответствующими исполнительными органами государственной власти Томской области и (или) структурными подразделениями Администрации Томской области.

По результатам рассмотрения заявления Глава Администрации (Губернатор) Томской области принимает решение о предоставлении или об отказе в предоставлении бюджетного кредита.

Решение о предоставлении бюджетного кредита оформляется распоряжением Главы Администрации (Губернатора) Томской области, в котором указываются наименование получателя бюджетных средств, сумма бюджетного кредита, размер платы за пользование им, сроки, цели.

4.10. После выхода распоряжения о предоставлении кредита и заключения договоров Департамент финансов Администрации Томской области перечисляет сумму кредита.

5. КОНТРОЛЬ ЗА СОБЛЮДЕНИЕМ УСЛОВИЙ ДОГОВОРА, ОТВЕТСТВЕННОСТЬ ЗА НАРУШЕНИЕ УСЛОВИЙ ДОГОВОРА О ПРЕДОСТАВЛЕНИИ БЮДЖЕТНОГО КРЕДИТА

5.1. Департамент финансов осуществляет контроль за соблюдением условий и требований заключенных договоров, возвратом кредита и уплатой процентов по нему в установленные сроки.

5.2. Департамент финансов или по его поручению уполномоченный орган имеют право на проверку получателя бюджетных средств в любое время в течение срока действия договора о предоставлении бюджетного кредита.

5.3. За нецелевое использование, невозврат либо несвоевременный возврат бюджетного кредита, неперечисление либо несвоевременное перечисление процентов (платы) за пользование бюджетным кредитом получатель бюджетных средств несет ответственность, предусмотренную Бюджетным кодексом Российской Федерации.

5.4. Возврат предоставленных юридическим лицам бюджетных средств, а также плата за пользование ими приравниваются к платежам в бюджет.

5.5. Возврат предоставленных бюджетных кредитов и плата за пользование ими, срок уплаты которых истек, а также средства, использованные не по целевому назначению, пени подлежат взысканию в областной бюджет в порядке, установленном Бюджетным кодексом Российской Федерации.

Приложение
к Положению
о предоставлении бюджетных кредитов
из областного бюджета в 2007 году

**ПЕРЕЧЕНЬ
ДОКУМЕНТОВ, ПРЕДОСТАВЛЯЕМЫХ ЮРИДИЧЕСКИМИ ЛИЦАМИ
ДЛЯ ПОЛУЧЕНИЯ БЮДЖЕТНОГО КРЕДИТА В 2007 ГОДУ**

1. Документы, подтверждающие правоспособность юридического лица:
 - нотариально удостоверенная копия устава и (или) учредительного договора, зарегистрированного в установленном порядке;
 - нотариально удостоверенная копия свидетельства о регистрации;
 - выписка из Единого государственного реестра юридических лиц;
 - копии документов, подтверждающих полномочия руководителя юридического лица и иных лиц на заключение соответствующих договоров с Томской областью.
2. Финансовые документы юридического лица, установленные Приказом Министерства финансов Российской Федерации от 22.07.2003 N 67-Н "О формах бухгалтерской отчетности организаций", с отметкой налогового органа о принятии:
 - а) годовой бухгалтерской отчетности с приложениями и пояснительной запиской;
 - б) промежуточной бухгалтерской отчетности за последний квартал с приложениями и пояснительной запиской;
 - в) аудиторского заключения, подтверждающего достоверность бухгалтерской отчетности юридического лица (по требованию).
3. Справки о задолженности по ранее полученным бюджетным кредитам с указанием суммы задолженности, даты получения кредита, даты погашения, процентной ставки, периодичности погашения, суммы просроченной задолженности и процентов (на дату подачи заявки), количества продлений кредита.
4. Справка налогового органа о наличии или отсутствии задолженности по налогам во все уровни бюджетной системы.
5. Документы по технико-экономическому обоснованию кредитуемой сделки (при необходимости):
 - технико-экономическое обоснование, характеризующее сроки окупаемости и уровень рентабельности кредитуемой сделки;
 - копии контрактов (договоров), под которые предоставляется кредит;
 - сведения о партнерах, участвующих в сделке, под которую предоставляется кредит;
 - бизнес-план, планы маркетинга, производства и управления;
 - прогноз денежных потоков получателя бюджетных средств.
6. Для юридических лиц, не являющихся государственными унитарными предприятиями, - документы по предоставляемому обеспечению в зависимости от способа обеспечения: договор поручительства, договор банковской гарантии, договор залога с приложением необходимых документов:
 - 6.1. при поручительстве юридических лиц:
 - документы, указанные в пунктах 1-4 настоящего Перечня;
 - 6.2. при поручительстве физических лиц:
 - копия паспорта физического лица;
 - документы о получаемых физическим лицом доходах, об имеющемся в его собственности имуществе;
 - 6.3. при залоге недвижимого имущества (ипотеке):
 - документы, подтверждающие право собственности;

страховой полис от рисков утраты и повреждения, по которому выгодоприобретателем выступает Томская область, в лице Департамента финансов Администрации Томской области, с обязательным ежегодным (или с другой периодичностью в зависимости от срока страхования) переоформлением;

документ об оценке имущества, предоставленного в обеспечение получения бюджетного кредита;

6.2. при залоге движимого имущества, в том числе:

а) оборудования:

документы, подтверждающие право собственности (договор, документы, подтверждающие оплату, приемку оборудования);

документы бухгалтерского учета, свидетельствующие о постановке оборудования на баланс, с указанием инвентарных номеров;

б) товаров в обороте:

копии документов, подтверждающих наличие товаров и их стоимость (ведомости остатков товаров, накладные, счета-фактуры, складские расписки, спецификация товаров);

в) транспортных средств, самоходных машин и других видов техники:

документы, подтверждающие право собственности,

страховой полис от рисков утраты и повреждения, по которому выгодоприобретателем выступает Томская область, в лице Департамента финансов Администрации Томской области, с обязательным ежегодным переоформлением;

документ об оценке транспортных средств, самоходных машин и других видов техники, предоставленных в обеспечение получения бюджетного кредита;

г) ценных бумаг:

документы, подтверждающие право собственности;

выписки из реестра реестродержателя.

**Перечень и объемы финансирования областных целевых программ на
2007 год**

№ п/п	Наименование программ	Объем финансирования (тыс. руб.)	Раздел функциональной классификации
1	2	3	4
	Утвержденные программы		
1	"Профилактика и лечение артериальной гипертонии в Томской области на 2004-2008 годы"	1 913	"Общегосударственные вопросы"
2	"Гастроэнтерология - ранняя диагностика, эффективная профилактика и лечение" на 2006-2008 годы	12 043,4	"Общегосударственные вопросы"
3	"Социальное развитие села Томской области до 2010 года"	10 000	"Общегосударственные вопросы"
4	"Обеспечение жильем молодых семей и специалистов на территории Томской области на 2002-2010 годы"	17 600	"Общегосударственные вопросы"
5	"Развитие физической культуры и спорта в Томской области на 2006-2008 годы"	49 980	"Общегосударственные вопросы"
6	"Питьевая вода Томской области"	52 850	"Общегосударственные вопросы"
7	"Обеспечение безопасности гидротехнических сооружений на территории Томской области на 2005-2007 годы"	81 120	"Общегосударственные вопросы"
8	"Обеспечение экологической безопасности окружающей среды и населения при обращении с отходами производства и потребления"	17 000	"Общегосударственные вопросы"
9	"Развитие малого предпринимательства в Томской области на 2005-2007 годы"	41 700	Общегосударственные вопросы - 41700 тыс.рублей, в том числе по строке "областные целевые программы"- 32700 тыс. рублей, по строке "предоставление бюджетных кредитов - 9000 тыс.рублей"
10	"Комплексные меры противодействия немедицинскому употреблению наркотиков и их незаконному обороту на 2006-2007 годы"	5 630	"Общегосударственные вопросы"
11	"Развитие инновационной деятельности в Томской области на 2006-2008 годы"	25 000	"Общегосударственные вопросы"
12	"Строительство жилья социального назначения и ликвидация ветхого и аварийного жилищного фонда в Томской области в 2006-2010 годах с прогнозом до 2020 года"	46 500	"Общегосударственные вопросы"
13	"Патриотическое воспитание граждан на территории Томской области на 2006-2010 годы"	5 450	"Общегосударственные вопросы"
14	"Модернизация коммунальной инфраструктуры Томской области на 2007-2010 годы"	120 000	"Общегосударственные вопросы"
	Итого по утвержденным программам:	486 786,4	
15	Резерв	57 870	
	ВСЕГО:	544 656,4	

РАСПРЕДЕЛЕНИЕ ДОТАЦИЙ МЕСТНЫМ БЮДЖЕТАМ ИЗ ОБЛАСТНОГО БЮДЖЕТА НА 2007 ГОД

(тыс. руб.)

Наименование муниципальных образований	Дотация на выравнивание уровня бюджетной обеспеченности муниципальных образований	Дотация местным бюджетам из областного фонда финансовой поддержки поселений	Дотация на поддержку мер по обеспечению сбалансированности местных бюджетов	ИТОГО
1	2	3	4	5
Муниципальное образование "Александровский район"	21 734		0	21 734
Муниципальное образование "Асиновский район"	56 691		17 431	74 122
Муниципальное образование "Бакчарский район"	33 272		32 678	65 950
Муниципальное образование "Верхнекетский район"	60 367		22 859	83 226
Муниципальное образование "Зырянский район"	30 714		14 480	45 194
Муниципальное образование "Каргасокский район"	27 263		0	27 263
Муниципальное образование "Кожевниковский район"	39 534		21 305	60 839
Муниципальное образование "Колпашевский район"	102 943		51 472	154 415
Муниципальное образование "Кривошеинский район"	33 011		25 055	58 066
Муниципальное образование "Молчановский район"	27 564		25 624	53 188
Муниципальное образование "Парабельский район"	19 167		0	19 167
Муниципальное образование "Первомайский район"	37 038		20 433	57 471
Муниципальное образование "Тегульдетский район"	17 538		17 304	34 842
Муниципальное образование "Томский район"	89 010		56 338	145 348
Муниципальное образование "Чаинский район"	36 820		23 549	60 369
Муниципальное образование "Шегарский район"	28 613		14 095	42 708
Муниципальное образование "Город Томск"	0	147784	0	147 784
Муниципальное образование "Город Кедровый"	13 160	1421	10 356	24 937
Муниципальное образование "Город Стрежевой"	118 402	12818	0	131 220
Муниципальное образование "ЗАТО Северск"	87 566	33118	0	120 684
ИТОГО	880 407	195 141	352 979	1 428 527