

ОГЛАВЛЕНИЕ

ИНФОРМАЦИЯ ИСПОЛНИТЕЛЬНЫХ ОРГАНОВ ВЛАСТИ

Постановление Администрации Томской области «Об установлении размера регионального стандарта стоимости жилищно-коммунальных услуг на 2007 год» № 3а от 12.01.2007	2
---	---

ПРИОРИТЕТНЫЕ НАЦИОНАЛЬНЫЕ ПРОЕКТЫ

О реализации приоритетного национального проекта «Развитие АПК» в северных субъектах Российской Федерации» (информационно-аналитическая записка)	7
--	---

СОЦИАЛЬНО-ЭКОНОМИЧЕСКОЕ РАЗВИТИЕ ТОМСКОЙ ОБЛАСТИ

Краткие итоги социально – экономического положения Томской области за январь – декабрь 2006 года	15
Основные тенденции 2006 года в экономике Томской области	18

Информация исполнительных органов власти

Постановление Администрации Томской области «Об установлении размера регионального стандарта стоимости жилищно- коммунальных услуг на 2007 год» № 3а от 12.01.2007

В целях реализации Закона Томской области от 8 июня 2006 года № 123-ОЗ «О дополнительных мерах социальной поддержки отдельных категорий граждан при предоставлении субсидий на оплату жилого помещения и коммунальных услуг»

ПОСТАНОВЛЯЮ:

1. Для расчета ежемесячной компенсационной выплаты на оплату дополнительной площади жилого помещения установить размер регионального стандарта стоимости жилищно-коммунальных услуг на один квадратный метр общей площади жилого помещения на 2007 год, дифференцированный по муниципальным образованиям Томской области, согласно приложению.

2. Департаменту модернизации и экономики ЖКХ Администрации Томской области (Власов) ежеквартально до 20-го числа месяца, следующего за отчетным, проводить мониторинг регионального стандарта стоимости жилищно-коммунальных услуг на один квадратный метр общей площади жилого помещения и фактической стоимости жилищно-коммунальных услуг в разрезе муниципальных образований области.

3. Департаменту по информационной политике и работе с общественностью Администрации Томской области (Никифоров) в установленном порядке обеспечить опубликование настоящего постановления в средствах массовой информации.

4. Настоящее постановление вступает в силу по истечении 10 дней со дня официального опубликования и распространяется на правоотношения, возникшие с 1 января 2007 года.

5. Контроль за исполнением настоящего постановления возложить на первого заместителя Главы Администрации (Губернатора) Томской области Наговицына В. В.

Глава Администрации (Губернатор) В. М. Кресс

Размер регионального стандарта
стоимости жилищно-коммунальных
услуг на один квадратный метр общей
площади жилого помещения на 2007 год,
дифференцированный по муниципальным
образованиям Томской области

№ п/п	Наименование муниципального образования	Размер регионального стандарта стоимости жилищно-коммунальных услуг на один квадратный метр общей площади жилого помещения (рублей в месяц)			
		многоквартирные дома с централизованным отоплением	прочие	жилые дома с централизованным отоплением	прочие
Александровский район					
1.	Александровское сельское поселение	38.3	19.5	30.9	12.1
2.	Лукашкин-Ярское сельское поселение	60.0	12.1	60.0	12.1
3.	Назинское сельское поселение		15.1		12.1
4.	Новоникольское сельское поселение		12.1		12.1
5.	Северное сельское поселение		15.1		12.1
6.	Октябрьское сельское поселение		12.1		12.1
Асиновский район					
7.	Асиновское городское поселение	37.9	16.9	32.3	12.1
8.	Новокусовское сельское поселение	25.7	8.9	24.8	8.1
9.	Большедороховское сельское поселение	25.4	8.4	25.4	8.4
10.	Новиковское сельское поселение	28.7	8.1	28.7	8.1
11.	Новониколаевское сельское поселение		8.4		8.4
12.	Ягодное сельское поселение	31.5	12.0	27.2	7.7
13.	Батуриновское сельское поселение		8.4		8.4
Бакcharский район					
14.	Бакcharское сельское поселение	45.0	18.1	40.1	13.4
15.	Высокоярское сельское поселение	45.0	18.0	40.1	13.4
16.	Богатыревское сельское поселение		18.0		13.4
17.	Плотниковское сельское поселение		18.0		13.4
18.	Вавиловское сельское поселение	45.0	18.0	40.1	13.4
19.	Поротниковское сельское поселение	44.8	18.0	40.1	13.4
20.	Парбигское сельское поселение	45.0	18.0	40.1	13.4
Верхнекетский район					
21.	Белоярское городское поселение	45.1	15.3	38.9	9.0
22.	Сайгинское сельское поселение	55.7	12.0	51.3	9.0
23.	Ягоднинское сельское поселение	58.5	9.0	58.5	9.0
24.	Степановское сельское поселение		9.0		9.0
25.	Орловское сельское поселение		9.0		9.0
26.	Макзырское сельское поселение		9.0		9.0
27.	Катайгинское сельское поселение		9.0		9.0
28.	Клюквинское сельское поселение		9.0		9.0

№ п/п	Наименование муниципального образования	Размер регионального стандарта стоимости жилищно-коммунальных услуг на один квадратный метр общей площади жилого помещения (рублей в месяц)			
		многоквартирные дома с централизованным отоплением	прочие	жилые дома с централизованным отоплением	прочие
29.	Палочкинское сельское поселение		9.0		9.0
Зырянский район					
30.	Зырянское сельское поселение	51.6	23.0	43.4	14.8
31.	Дубровское сельское поселение	52.1	23.4	43.4	14.8
32.	Михайловское сельское поселение		23.4		14.8
33.	Чердатское сельское поселение	52.1	23.4	43.4	14.8
34.	Высоковское сельское поселение	52.1	23.4	43.4	14.8
Каргасокский район					
35.	Вертикосское сельское поселение		16.4		16.4
36.	Средневазюганское сельское поселение	60.0	15.9	60.0	15.9
37.	Усть-Чижапское сельское поселение		16.4		16.4
38.	Сосновское сельское поселение	60.0	16.4	60.0	16.4
39.	Усть-Тымское сельское поселение		16.4		16.4
40.	Каргасокское сельское поселение	40.0	23.1	33.4	16.4
41.	Нововазюганское сельское поселение	60.0	15.9	60.0	15.9
42.	Тевризское сельское поселение		15.9		15.9
43.	Толпаровское сельское поселение		16.4		16.4
44.	Киндальское сельское поселение		16.4		16.4
45.	Тымское сельское поселение		16.4		16.4
46.	Среднетымское сельское поселение	60.0	16.4	60.0	16.4
47.	Новоюгинское сельское поселение		15.9		15.9
Кожевниковский район					
48.	Новопокровское сельское поселение		14.6		12.7
49.	Песочнодубровское сельское поселение	60.0	14.6	60.0	12.7
50.	Староювалинское сельское поселение	60.0	14.6	60.0	12.7
51.	Малиновское сельское поселение		14.6		12.7
52.	Уртамское сельское поселение	60.0	14.6	60.0	12.7
53.	Вороновское сельское поселение	38.3	14.6	38.3	12.7
54.	Чилинское сельское поселение	60.0	14.6	60.0	12.7
55.	Кожевниковское сельское поселение	44.6	20.0	37.2	12.7
Колпашевский район					
56.	Колпашевское городское поселение	44.9	13.8	39.1	8.0
57.	Чажемтовское сельское поселение	18.6	12.1	15.0	8.5
58.	Национальное Иванкинское сельское поселение		8.5		8.5
59.	Новоселовское сельское поселение	60.0	16.0	55.5	8.5
60.	Новогоренское сельское поселение		8.0		8.5
61.	Дальненское сельское поселение		8.0		8.5
62.	Саровское сельское поселение		7.0		8.5
63.	Копыловское сельское поселение		6.4		8.5
64.	Инкинское сельское поселение		11.5		8.5
Кривошеинский район					
65.	Кривошеинское сельское поселение	38.6	17.6	30.2	9.2

№ п/п	Наименование муниципального образования	Размер регионального стандарта стоимости жилищно-коммунальных услуг на один квадратный метр общей площади жилого помещения (рублей в месяц)			
		многоквартирные дома с централизованным отоплением	прочие	жилые дома с централизованным отоплением	прочие
66.	Красноярское сельское поселение		9.2		9.2
67.	Володинское сельское поселение	32.7	9.2	32.7	9.2
68.	Петровское сельское поселение	60.0	9.2	60.0	9.2
69.	Пудовское сельское поселение		9.2		9.2
70.	Новокривошеинское сельское поселение	60.0	9.2	60.0	9.2
71.	Иштанское сельское поселение	60.0	9.2	60.0	9.2
Молчановский район					
72.	Молчановское сельское поселение	33.4	15.5	26.1	8.3
73.	Тунгусовское сельское поселение		8.3		8.3
74.	Наргинское сельское поселение	40.0	8.3	40.0	8.3
75.	Могочинское сельское поселение		8.3		8.3
76.	Суйгинское сельское поселение		8.3		8.3
Парабельский район					
77.	Заводское сельское поселение		16.8		11.0
78.	Старицынское сельское поселение		15.6		11.0
79.	Нарымское сельское поселение	48.6	15.6	42.8	11.0
80.	Новосельцевское сельское поселение		15.6		11.0
81.	Парабельское сельское поселение	32.1	18.3	24.9	11.0
Первомайский район					
82.	Сергеевское сельское поселение	25.8	10.5	25.8	10.5
83.	Комсомольское сельское поселение	42.3	16.5	36.3	10.5
84.	Новомариинское сельское поселение	29.5	15.9	29.5	10.5
85.	Улу-Юльское сельское поселение	37.1	12.9	34.6	10.5
86.	Первомайское сельское поселение	36.1	13.9	32.7	10.5
87.	Куяновское сельское поселение	36.1	10.5	36.1	10.5
Тегульдетский район					
88.	Тегульдетское сельское поселение	37.3	10.0	35.3	6.1
89.	Черноярское сельское поселение		8.1		6.1
90.	Берегаевское сельское поселение		8.1		6.1
91.	Белоярское сельское поселение		8.1		6.1
Томский район					
92.	Итатское сельское поселение	38.2	25.9	29.1	16.9
93.	Мирненское сельское поселение	16.5	24.4	9.1	16.9
94.	Турунтаевское сельское поселение		16.9		16.9
95.	Рыбаловское сельское поселение	28.3	24.9	20.3	16.9
96.	Зональненское сельское поселение	21.7	25.6	13.0	16.9
97.	Спасское сельское поселение	32.3	25.6	23.6	16.9
98.	Богашевское сельское поселение	25.9	24.9	17.8	16.9
99.	Копыловское сельское поселение	22.9	24.6	15.2	16.9
100.	Наумовское сельское поселение		16.9		16.9
101.	Зоркальцевское сельское поселение	23.5	24.6	15.8	16.9
102.	Корниловское сельское поселение	23.9	238.0	18.7	16.9
103.	Воронинское сельское поселение	26.7	26.0	18.5	16.9
104.	Калтайское сельское поселение	60.0	16.9	60.0	16.9

№ п/п	Наименование муниципального образования	Размер регионального стандарта стоимости жилищно-коммунальных услуг на один квадратный метр общей площади жилого помещения (рублей в месяц)			
		многоквартирные дома с централизованным отоплением	прочие	жилые дома с централизованным отоплением	прочие
105.	Заречное сельское поселение	29.3	26.5	19.7	16.9
106.	Октябрьское сельское поселение	32.7	26.3	23.3	16.9
107.	Новорождественское сельское поселение	60.0	16.9	60.0	16.9
108.	Малиновское сельское поселение	24.1	25.2	15.9	16.9
109.	Моряковское сельское поселение	30.3	24.6	22.7	16.9
110.	Межениновское сельское поселение	53.0	25.1	44.8	16.9
Чаинский район					
111.	Чаинское сельское поселение		11.2		7.9
112.	Коломинское сельское поселение	48.6	11.2	48.6	7.9
113.	Усть-Бакчарское сельское поселение	48.6	11.2	48.6	7.9
114.	Подгорнское сельское поселение	52.9	12.3	48.6	7.9
Шегарский район					
115.	Анастасьевское сельское поселение		20.7		15.2
116.	Баткатское сельское поселение	45.0	20.7	44.0	15.2
117.	Побединское сельское поселение	30.5	20.7	24.2	15.2
118.	Трубачевское сельское поселение		20.7		15.2
119.	Северное сельское поселение		20.7		15.2
120.	Шегарское сельское поселение	28.9	21.5	22.6	15.2
Городской округ «Город Томск»					
121.	Городской округ «Город Томск»	25.9	26.1	11.6	14.6
Городской округ ЗАТО Северск					
122.	Городской округ ЗАТО Северск	20.5	27.4	8.1	18.4
Городской округ Стрежевой					
123.	Городской округ Стрежевой	30.2		11.0	
Город Кедровый					
124.	Город Кедровый	24.8	22.1	12.3	9.6

Приоритетные национальные проекты

О реализации приоритетного национального проекта «Развитие АПК» в северных субъектах Российской Федерации» (информационно-аналитическая записка)

*Федеральное собрание Российской Федерации.
Комитет Совета Федерации по делам Севера и малочисленных народов*

Руководителям законодательных (представительных) и исполнительных органов государственной власти субъектов Российской Федерации, полностью или частично отнесенных к районам Севера

Направляем для использования в работе информационно-аналитическую записку «О реализации приоритетного национального проекта «Развитие АПК» в северных субъектах Российской Федерации», подготовленную аппаратом Комитета Совета Федерации по делам Севера и малочисленных народов.

Председатель комитета Г. Д. Олейник

Продовольственный рынок северных регионов Российской Федерации характеризуется высокой степенью зависимости от завоза продовольствия. За годы реформ при общем снижении среднедушевого потребления большинства видов продуктов зависимость районов Севера от поставок продукции сельского хозяйства усилилась – завозится около 80 % потребляемого мяса, 60 % молока и молочных продуктов, 100 % растительного «масла и сахара», 95 % зерна и продуктов его переработки.

В настоящее время в агропромышленном комплексе Севера России действуют более 1300 сельхозпредприятий различных форм собственности. Из-за климатических условий в основном они производят продукцию животноводства и птицеводства. Доля сельскохозяйственных угодий составляет всего 0.7 процентов, а пашни – 2.4 % от общей площади пашни России. За счет собственного производства в северных районах обеспечивается 20.0 % потребляемого мяса, около 40.0 % молока, более 40 % яиц.

Продукция местного производства, в основном, поступает в детские дошкольные учреждения, школы, больницы. Предприятия сельского хозяйства обеспечивают занятость значительной части населения. Таким образом, в суровых условиях Севера местное производство наряду с экономическими задачами выполняет и важные социальные функции.

В связи с тем, что реформирование сельского хозяйства Севера проводилось без учета специфики региона, при постоянно возрастающем диспаритете цен на промышленную и сельскохозяйственную продукцию (по сравнению с 1992 годом цены на материально-технические ресурсы возросли в 40-50 раз, а на продукцию сельского хозяйства лишь в 10-12 раз), росте транспортных тарифов, стоимости кормов и других ресурсов в условиях сокращения уровня государственной поддержки, а также из-за низкой покупательной способности населения, предприятия сельского хозяйства находятся в тяжелом экономическом положении. Резко сократились посевные площади и поголовье скота, снизилось производство сельхозпродукции. Более 60 % сельхозпредприятий Севера являются убыточными.

Преодоление кризиса в сельском хозяйстве и его дальнейшее развитие являются важным фактором стабилизации социально-экономической ситуации, жизнеобеспечения и сохранения здоровья населения на Севере.

На преодоление сложившейся ситуации в АПК направлен приоритетный национальный проект «Развитие агропромышленного комплекса», разработанный в соответствии с поручением Президента Российской Федерации В.В. Путина.

Он предусматривает три основных направления: ускоренное развитие животноводства; стимулирование развития малых форм хозяйствования в АПК; обеспечение доступным жильем молодых специалистов (или их семей) на селе.

Главной задачей ускоренного развития животноводства является увеличение за два

года в целом по России производства мяса на 7%, молока на 4.5% к уровню 2005 года при стабилизации поголовья крупного рогатого скота, в т.ч. коров, при этом средний удой молока на корову должен составить не менее 3500кг или на 187кг больше, чем в 2005 году.

Достижение этого уровня планируется за счет внедрения новых технологий кормопроизводства и кормоиспользования, крупно-группового беспривязного содержания коров, повышения генетического потенциала животных.

За 2005 год хозяйствами всех категорий произведено мяса 7.6 млн. тонн или 98.3% к уровню 2004 года, в т.ч. сельхозпредприятиями – 3.5 млн. тонн или 101.8%. Производство мяса птицы возросло на 250 тыс. тонн, или на 14.6%, и составило 1960 тыс. тонн. Увеличилось на 208 тыс. поголовье свиней (2.9%) к уровню 2004 года.

На 1 октября 2006г. в Российской Федерации в соответствии с принятыми субъектами Российской Федерации обязательствами производство мяса должно было увеличиться на 6.4%, по сравнению с уровнем 2005 года. Фактически рост в целом по России составил 4%.

Выполнили свои установленные показатели по производству мяса только 8 северных регионов. В их числе Республика Коми, Республика Саха (Якутия), Красноярский край, Приморский край, Камчатская область, Томская область, Ненецкий автономный округ, Чукотский автономный округ. Превысили общероссийский показатель по обязательствам производства мяса 9 северных регионов, в т.ч. Республика Карелия, Республика Коми, Архангельская область, Мурманская область.

Так, в Архангельской области объемы производства мяса скота и птицы выросли на 24%, поголовье коров – на 2%. Продуктивность коров составила 3366кг молока, что на 249кг выше уровня соответствующего периода прошлого года.

В то же время 10 северных субъектов Российской Федерации не только не выполнили своих обязательств в рамках национального проекта, но и снизили производства скота и птицы на убой, по сравнению с аналогичным периодом прошлого года. Наибольшее отставание произошло в Корякском автономном округе, Ненецком автономном округе.

Поголовье скота в целом по Российской Федерации на 1 октября 2006 года по сравнению с аналогичным периодом прошлого года снизилось на 3.3% во всех категориях хозяйств, в т.ч. коров на 4.3%.

Снизилось поголовье скота в большинстве северных регионов Российской Федерации, за исключением Республики Бурятия, Тюменской области, Камчатской области, Таймырского автономного округа, Эвенкийского автономного округа. Также в большинстве северных регионов сократилось поголовье коров, за исключением Камчатской области и Корякского автономного округа.

Производство молока в 2006 году в рамках национального проекта должно увеличиться в целом по Российской Федерации на 2.8%. В то же время на 1 октября 2006 года производство молока во всех категориях хозяйств выросло лишь на 0.1% к соответствующему периоду прошлого года.

Увеличилось производство молока во всех категориях хозяйств к соответствующему периоду прошлого года в 10 северных регионах Российской Федерации. Наибольший прирост произошел в Республике Карелия, Томской области, Амурской области.

В то же время значительно снизили производство молока к соответствующему периоду прошлого года в Корякском автономном округе, Таймырском автономном округе, Ямало-Ненецком автономном округе.

Для достижения поставленных целей по ускоренному развитию доступности кредитных ресурсов для товаропроизводителей агропромышленного комплекса России предусматривается выделение в 2006 году бюджетных ассигнований в сумме 3.45 млрд. руб. на субсидирование процентных ставок по инвестиционным кредитам, привлекаемым на срок до 8 лет на строительство, реконструкцию и модернизацию животноводческих ферм (комплексов). По информации Министерства сельского хозяйства Российской Федерации предполагалось привлечь на техническое перевооружение животноводства до 40 млрд. рублей коммерческих кредитов.

Для отбора проектов по строительству, реконструкции и модернизации

животноводческих комплексов в Минсельхозе России была создана специальная экспертная группа, которой было рассмотрено 3737 объектов, представленных субъектами Российской Федерации.

На 1 октября 2006 года в целом по Российской Федерации заключено 1257 кредитных договоров по объектам, включенным в программу кредитования, на сумму 112 744.6 млн. руб.

В северных субъектах Российской Федерации заключено 112 договоров по объектам, включенным в программу, на сумму 4 884.6 млн. рублей.

В Республике Саха (Якутия) заключено соглашение между Правительством республики и ОАО «Росагролизинг» по развитию племенного животноводства. В соответствии с указанным соглашением подписан договор на поставку 1000 голов племенного крупного рогатого скота с последующей реализацией в лизинг товаропроизводителям республики сроком на 5 лет. Аналогичные договоры будут подписаны на поставку 2 000 голов племенных оленей и 1 500 племенных лошадей.

В Хабаровском крае началась реализация крупного кредитного договора между ОАО «Россельхозбанк» и ООО «Агро-Бизнес» по строительству животноводческого комплекса и приобретению оборудования на 3 100 голов крупного рогатого скота на сумму 193.8 млн. рублей. Завершить строительство и оборудование комплекса, закупку крупного рогатого скота планируется в 2007 году.

Основным кредитором национального проекта является ОАО «Россельхозбанк». Банком и его отделениями в северных регионах заключено 18 079 кредитных договоров на общую сумму 2 651 млн. рублей с личными подсобными хозяйствами; 584 договора на сумму 1 028 млн. рублей с крестьянско-фермерскими хозяйствами; 21 договор на сумму 78 млн. рублей с сельскохозяйственными потребительскими кооперативами. Наибольшие кредитные ресурсы привлекли для реализации национального проекта в области животноводства в Республике Бурятия – 351.7 млн. рублей, Амурской области – 320 млн. рублей.

Заключено больше, чем в других северных субъектах Российской Федерации кредитных договоров с личными подсобными хозяйствами в Республике Тыва – 2145 на сумму 352.9 млн. руб., Республике Бурятия – 1 781 на сумму 389.2 млн. рублей.

Всего 2 договора по реконструкции животноводческого комплекса на сумму 11.4 млн. руб., 5 договоров с личными подсобными хозяйствами на сумму 0.6 млн. руб., 7 договоров на сумму 17.5 млн. руб. с крестьянско-фермерскими хозяйствами заключено в Магаданской области.

Учитывая, что отделения Россельхозбанка имеются не во всех северных регионах Российской Федерации, в реализации проекта участвуют Сбербанк России и ряд других коммерческих банков.

Для обновления основных фондов в животноводстве, повышения генетического потенциала животных и улучшения условий их содержания проектом предусмотрена закупка современного технологического оборудования и племенного скота на условиях финансового лизинга. На эти цели запланировано увеличение уставного капитала ОАО «Росагролизинг» на ближайшие два года на 8 млрд. рублей, по 4 млрд. рублей ежегодно.

Племенными хозяйствами страны в текущем году планируется реализовать на условиях федерального и регионального лизинга 35 тысяч голов крупного рогатого скота. Кроме того, планируется поставить более 50 тыс. голов племенного скота, в основном из Западной Европы.

Для расширения географии и укрепления племенной базы планируется создание новых предприятий по племенному животноводству в Сибири и на Дальнем Востоке.

По информации Министерства сельского хозяйства Российской Федерации в северных субъектах Российской Федерации на 1 октября 2006 года закуплено 3561 голова племенных животных на общую сумму 199 988 тыс. рублей. Закупку племенных животных осуществляли в Иркутской области (850 голов), Амурской области (519 голов) и ряде других регионов.

Модернизация и обновление оборудования для животноводства в большинстве северных регионов не проводилась, несмотря на то, что для этого Правительство Российской Федерации приняло специальное постановление от 24 марта

2006 г. №168 о снижении или отмене пошлин на импортное оборудование, не имеющего отечественных аналогов, в т.ч. об отмене ввозных таможенных пошлин на технологическое оборудование для животноводства, что должно было содействовать покупке современного оборудования, не производящегося в стране, за рубежом. Только в Чукотском автономном округе на эти цели было направлено 27 052.2 тыс. рублей.

После многочисленных обращений в октябре 2006 года решением Совета при Президенте Российской Федерации по реализации приоритетных национальных проектов и демографической политике с 2007 года в приоритетный национальный проект «Развитие АПК» включаются северное оленеводство и табунное коневодство. Предполагается, что государственная поддержка северного оленеводства и табунного коневодства, являющихся традиционными видами деятельности коренных малочисленных народов Севера, Сибири и Дальнего Востока, позволит сделать отрасль основой устойчивого развития северных территорий России.

Однако федеральным бюджетом на 2007 год предусмотрена государственная поддержка северного оленеводства и табунного коневодства в размере всего 250 млн. рублей. Этой суммы явно недостаточно для реализации поставленной задачи, поскольку в ряде северных регионов существовавшие ранее механизмы поддержки оленеводства разрушены, поголовье северных оленей сократилось в несколько раз, фактически отсутствует база переработки оленьего мяса, шкур, пантов. Поддержка северного оленеводства со стороны государства оказывалась в недостаточных объемах, а в последние два года средства на эти цели не выделялись. А средства на государственную поддержку табунного коневодства выделяются впервые.

Следует отметить, что в ряде северных территорий проводится определенная работа по развитию северного оленеводства. Так, в Республике Саха (Якутия) заключено соглашение между Правительством республики и ОАО «Росагролизинг» на поставку оленей из Чукотского автономного округа и Долгано-Ненецкого автономного округа. Ведется работа по укреплению производственной базы северного оленеводства. С этой целью предусмотрено строительство убойных пунктов на 100 голов в смену, определены места организации забоя оленей и поставщики оленей для убойных пунктов.

В Ямало-Ненецком автономном округе начато строительство убойных пунктов оленей в поселках Ныда и Антипаюта, осуществляется развитие факторий, приобретается необходимое оборудование и техника.

По направлению стимулирования развития малых форм хозяйствования в АПК национальным проектом предусмотрено:

- субсидирование процентных ставок по кредитам, привлеченным личными подсобными хозяйствами, крестьянскими (фермерскими) хозяйствами и создаваемыми ими сельскохозяйственными потребительскими кооперативами за счет средств федерального бюджета в размере 95 % ставки рефинансирования Банка России и за счет средств бюджетов субъектов в размере не менее 5 % ставки рефинансирования Банка России;
- создание системы земельно-ипотечного кредитования.

На реализацию данного направления в 2006 году выделяется 2.9 млрд. рублей из федерального бюджета. Для субсидирования процентной ставки и стимулирования создания и развития сети сельскохозяйственных потребительских кооперативов предусмотрено увеличение уставного капитала ОАО «Россельхозбанк» в размере 3.7 млрд. рублей. Банком планируется оказание финансовой поддержки созданию и развитию инфраструктурной сети сельскохозяйственных потребительских кооперативов.

С целью создания системы земельно-ипотечного кредитования в рамках приоритетного национального проекта «Развитие АПК» предусматривается ряд мероприятий:

- разработка и утверждение системы земельно-ипотечного кредитования;
- разработка программы создания системы земельно-ипотечного кредитования;
- внесение изменений в Федеральные законы «Об обороте земель сельскохозяйственного назначения», «Об ипотеке» (залоге недвижимости);
- осуществление пилотных проектов по земельно-ипотечному кредитованию.

В соответствии с подписанными соглашениями о сотрудничестве между Министерством сельского хозяйства Российской Федерации и главами администраций субъектов Российской Федерации по реализации приоритетного национального проекта «Развитие АПК» регионами приняты обязательства по созданию за 2006-2007 годы 3 691 сельскохозяйственного потребительского кооператива, в т.ч. за 2006 год – 1 887, из них кредитных – 1 435 (за 2006 год – 768), снабженческо-сбытовых – 1 587 (за 2006 год – 798), перерабатывающих – 669 (за 2006 год – 319).

По состоянию на 1 октября 2006г. по информации, полученной от субъектов Российской Федерации, в целом создано сельскохозяйственных потребительских кооперативов 1 686 из запланированных 1 887, что составило 89.3 % от плановых обязательств.

По обязательствам северных субъектов Российской Федерации в них должно быть создано в 2006 году 382 сельскохозяйственных кооператива всех видов, в т.ч. кредитных – 190. На 1 октября 2006г. создано 290 сельскохозяйственных потребительских кооперативов всех видов (76 % от плановых показателей), в т.ч. 159 - кредитных (83.6 %).

Наиболее активно проводят работу по созданию кооперативов в Республике Саха (Якутия), где при обязательствах на 2006 год создать 103 кооператива всех видов, в т.ч. 100 кредитных, на 1 октября 2006 года создано 104 кооператива всех видов, в т.ч. 102 кредитных. В Республике Тыва планировалось в 2006 году создать 62 кооператива всех видов, в т.ч. кредитных – 21, на 1 октября 2006 года создано 43 кооператива всех видов, в т.ч. кредитных – 8. В Республике Карелия из запланированных на 2006 год 24 кооперативов всех видов, в т.ч. 16 кредитных, на 1 октября 2006 года создано 20 кооперативов всех видов, в т.ч. кредитных – 15. В Республике Бурятия при обязательствах на 2006 год создать 20 кооперативов всех видов, в т.ч. кредитных – 10, на 1 октября 2006 года создано 22 кооператива всех видов, в т.ч. 5 кредитных.

Не создавались в этот период кооперативы в Республике Коми, Ненецком автономном округе, Чукотском автономном округе, Эвенкийском автономном округе, Корякском автономном округе, Магаданской области.

По данным Министерства сельского хозяйства Российской Федерации по направлению «Стимулирование развития малых форм хозяйствования в АПК» выдано Россельхозбанком на 1 октября 2006 года 99 507 кредитов на общую сумму 21 267.7 млн.рублей. Из них в северных регионах – 16 053 кредитов на общую сумму 3116.8 млн.рублей. Сбербанком России в целом по Российской Федерации выдано соответственно 34 803 кредита на сумму 7 873.7 млн.рублей, в т.ч. в северных регионах – 2 397 кредитов на сумму 465 млн.руб. На долю прочих банков приходится в целом по Российской Федерации кредитов на сумму 2 145.7 млн.рублей, в т.ч. в северных регионах – 65.8 млн.рублей.

Доля северных регионов в получении кредитов от различных банков на 1 октября 2006 года составляет 11.6 % от всех кредитов, полученных для развития малых форм хозяйствования по всей стране.

Наибольшую сумму кредитов для создания малых форм хозяйствования привлекали в Республике Бурятия – 535.3 млн.рублей, Амурской области – 390.4 млн., Иркутской области – 370.8 млн.рублей, Республике Тыва – 351.1 млн.рублей. Не привлекали кредиты для стимулирования создания малых форм хозяйствования в Ямало-Ненецком автономном округе, Таймырском автономном округе, Эвенкийском автономном округе, Корякском автономном округе, Чукотском автономном округе.

На 2006 год в федеральном бюджете предусмотрено 2 400 млн.рублей на авансирование субъектов Российской Федерации на субсидирование процентных ставок по кредитам, полученным на развитие малых форм хозяйствования агропромышленного комплекса. Освоение годовых объемов субсидий составило на 1 октября 2006 года всего 523.37 млн.рублей, или 21.8 %.

По состоянию на 1 октября 2006 года профинансировано 19 северных субъектов Российской Федерации на сумму 52.9 млн.рублей (10.1%) от всей суммы по Российской Федерации.

Так, в Сахалинской области установлен объем субсидий на 2006 год на возмещение части затрат на уплату процентов на развитие малых форм хозяйствования

в АПК в сумме 7.3 млн.рублей. Однако, в связи с тем, что в области нет филиала Россельхозбанка, а коммерческие банки отказались кредитовать сельхозтоваропроизводителей, Минсельхоз России уменьшил объем субсидий на возмещение части затрат на уплату процентов до 5.8 млн.рублей. В результате этого на 1 ноября 2006 года кредиты получили всего 40 личных подсобных хозяйств на сумму 8.0 млн.рублей из 140 заявленных и представивших справки администраций муниципальных образований на сумму кредитов более 36 млн.рублей.

В Архангельской области по состоянию на 1 ноября зарегистрировано 549 кредитных договоров на сумму 1463 млн.рублей.

Если в целом по Российской Федерации освоение объемов выделенных субсидий составило 21.8%, то в северных субъектах только в 5 раз превышены общероссийские показатели. Среди них Архангельская область – 30.8%, Республика Бурятия – 29.2%, Республика Алтай – 24.9%. Недостаточно осваиваются объемы субсидий в Республике Карелия – 0.1%, Республика Коми – 0.7%, Магаданской области – 0.6.

Третьим направлением реализации приоритетного национального проекта «Развитие АПК» является обеспечение доступным жильем молодых специалистов (или их семей) на селе.

В целях реализации мероприятий по обеспечению доступным жильем молодых специалистов (или их семей) на селе было принято постановление Правительства Российской Федерации от 3 апреля 2006 года №190 «О внесении изменений в постановление Правительства Российской Федерации от 3 декабря 2002 года №858 «О федеральной целевой программе «Социальное развитие села до 2010 года».

Разработан и направлен в субъекты Российской Федерации порядок, регламентирующий предоставление субсидий бюджетам Российской Федерации на проведение мероприятий по обеспечению жильем молодых специалистов (или их семей) на селе.

Согласно заключенным соглашениям по взаимодействию между Министерством сельского хозяйства Российской Федерации и субъектами Российской Федерации в реализации мероприятий по обеспечению жильем молодых специалистов (или их семей) принимают участие 81 субъект Российской Федерации. Из северных регионов не участвуют в федеральной программе по реализации мероприятий по обеспечению жильем молодых специалистов Ханты-Мансийский автономный округ – Югра, Ямало-Ненецкий автономный округ, Таймырский автономный округ, Хабаровский край, Магаданская область, Сахалинская область.

В соответствии с заключенными соглашениями на реализацию данных мероприятий в 2006 году по Российской Федерации запланировано направить всего – 6894.3 млн.рублей, в т.ч. средства федерального бюджета – 2000.0 млн.рублей, средства бюджетов субъектов Российской Федерации – 2701.4 млн.рублей, внебюджетные источники (включая средства работодателей и молодых специалистов – 2192.9 млн.рублей. Предусмотрено построить (приобрести) на селе 713.4 тыс. кв. м. жилья для 16.2 тысяч молодых специалистов.

По обязательствам северных регионов, участвующих в реализации программы в 2006 году, планировалось обеспечить жильем молодых специалистов (или их семей) 2559 человек, или 15.7% от общероссийского обязательства.

На 1 октября 2006 года, по данным Министерства сельского хозяйства Российской Федерации, фактическое обеспечение жильем молодых специалистов составило по северным регионам 605 человек, или 23.6% от годовых обязательств. Объем ввода жилья составил в целом по Российской Федерации 187.37 тыс. кв. м., в т.ч. по северным регионам – 24.6 тыс. кв. м., или 13.1% от общероссийского показателя.

В 2006 году предусмотрено передать из федерального бюджета 2 000.0 млн.рублей бюджетам субъектов Российской Федерации для участия в долевом строительстве жилья, фактически на 1 октября передано 980.69 млн.рублей, или 49% от годовых обязательств.

Объем субсидий, переданных северным субъектам Российской Федерации, по обязательствам составил 344.2 млн.рублей, фактически на 1 октября 2006 года передано справок-расчетов для перечисления субсидий 111.6 млн.рублей, или 32.4% от запланированного.

Тем не менее, ряд северных субъектов Российской Федерации полностью использовали субсидии из федерального бюджета, среди них: Архангельская область, Республика Алтай, Республика Бурятия, Республика Тыва, Томская область.

В настоящее время в большинстве северных регионов сформированы списки молодых специалистов, причем в них включены не только работники агропромышленного комплекса, но и работающие в социальной сфере села.

Так, законом Республики Карелия «О бюджете Республики Карелия на 2006 год» предусмотрены субсидии на долевое финансирование расходов по строительству (приобретению) жилья для молодых семей и молодых специалистов на селе в размере 4 млн.рублей. Кроме этого, в соответствии с договором между Министерством сельского хозяйства Российской Федерации и Министерством сельского, рыбного хозяйства и экологии Республики Карелия выделены средства из федерального бюджета в сумме 3 млн.рублей.

В 2006 году планируется обеспечить жильем 17 молодых специалистов, в т.ч. 11 человек – работников АПК и 6 человек – работников социальной сферы села. В Магаданской области молодые специалисты будут обеспечиваться жильем на безвозмездной основе за счет выделения из муниципального жилищного фонда, который имеется в области в достаточном объеме.

В Архангельской области финансовая поддержка оказана 30 молодым семьям, на эти цели получено и выделено за счет средств федерального и областного бюджета 4 млн.рублей, что позволило ввести в эксплуатацию 700 кв. м. жилья.

Следует отметить, что в абсолютном большинстве субъектов Российской Федерации, полностью или частично отнесенных к районам Севера, разработаны и утверждены специальные программы по участию в реализации приоритетного национального проекта «Развитие АПК», средства на их реализацию предусмотрены в бюджетах 2006 года.

Так, в Ямало-Ненецком автономном округе на программу реализации приоритетного национального проекта «Развитие АПК» на 2006 год предусмотрено 902 млн.рублей, в т.ч. из бюджетов: федерального – 5.5 млн.рублей, областного (Тюменская область) – 264 млн.рублей, окружного – 571 млн.рублей и муниципального – 60.8 млн.рублей, в Мурманской области из областного бюджета- 4231 тыс.рублей, в Тюменской области по состоянию на 1 ноября направлено из областного бюджета 1.8 млрд. рублей.

В информации северных субъектов Российской Федерации о реализации приоритетного национального проекта «Развитие АПК» отмечается ряд проблем, которые необходимо решить, чтобы ускорить достижение поставленных проектом целей.

Среди них следует отметить следующие:

– ускорить принятие Федерального закона «О развитии сельского хозяйства», предусматривающего возмещение убытков сельскохозяйственным товаропроизводителям из-за диспаритета цен, государственную оценку причин убыточности и региональное субсидирование за счет средств федерального бюджета;

– разработать механизм предоставления хозяйствам, находящимся в районах Крайнего Севера и приравненных к ним местностях и участвующим в национальном проекте «Развитие АПК», отсрочки первоначального взноса сроком на 3 года при расчетах по инвестиционным кредитам, привлекаемым на строительство, реконструкцию и модернизацию животноводческих ферм (комплексов), на приобретение племенных животных и оборудования для животноводства и при расчетах за лизинг племенного скота;

– предусмотреть меры, направленные на компенсацию тарифов на перевозку в районы Крайнего Севера, и приравненные к ним местности, части стоимости комбикормов, минеральных удобрений и средств химизации;

– рассмотреть меры по компенсации части стоимости горюче-смазочных материалов для сельскохозяйственных товаропроизводителей, работающих в регионах Крайнего Севера и приравненных к ним местностях, из федерального бюджета;

– предусмотреть открытие представительства ОАО «Росагролизинг» в Дальневосточном федеральном округе;

- указывать в сертификатах на поставляемых «Росагролизингом» племенных животных полную информацию, подтверждающую их происхождение, продуктивность и другие качества;
- ускорить принятие Федерального закона «О северном оленеводстве», с учетом определения статуса оленьих пастбищ;
- разделить мероприятия и объемы финансирования государственной поддержки северного оленеводства и государственной поддержки табунного коневодства;
- предусмотреть для северных регионов долю федерального бюджета в финансировании мероприятий федеральной целевой программы «Социальное развитие села до 2010 года» в размере 50%, т.к. финансовое состояние сельскохозяйственных предприятий и муниципальных образований не позволяет выделять средства на социальное развитие села и, в частности, на строительство (покупку) жилья для молодых специалистов (или их семей);
- увеличить количество филиалов (представительств) ОАО «Россельхозбанк» в северных территориях и сократить сроки рассмотрения документов на предоставление кредитов;
- обеспечить мелким товаропроизводителям гарантированный сбыт произведенной продукции, предусмотрев меры по реорганизации работы продовольственных рынков, обеспечивающих их свободный доступ для реализации произведенной ими продукции;
- ускорить создание системы финансовой взаимопомощи на селе с целью упрощения доступа субъектов малого бизнеса к кредитно-финансовым ресурсам;
- обеспечить доступ к кредитно-финансовым ресурсам представителей коренных малочисленных народов Севера, Сибири и Дальнего Востока и их общин, занимающихся традиционными видами хозяйственной деятельности в сфере АПК;
- при реализации в районах Севера мероприятий по обеспечению доступным жильем молодых специалистов (или их семей) на селе особое внимание обратить на обеспечение жильем молодых специалистов из числа коренных малочисленных народов Севера, Сибири и Дальнего Востока.

Реализация этих предложений, по мнению северных субъектов Российской Федерации, окажет существенное влияние на реализацию приоритетного национального проекта «Развитие АПК» что, в конечном итоге, позволит укрепить сельскохозяйственное производство, социальную инфраструктуру и обеспечить население качественными продуктами питания.

Аппарат Комитета Совета Федерации
по делам Севера и малочисленных народов
(Декабрь, 2006 г.)

Социально-экономическое развитие Томской области

Краткие итоги социально – экономического положения Томской области за январь – декабрь 2006 года

Территориальный орган
Федеральной службы государственной статистики
по Томской области (Томскстат)

	Фактически		В % к соответствующему периоду 2005		Справочно январь – декабрь 2005 в % к январю – декабрю 2004
	декабрь	январь – декабрь	декабрь	январь – декабрь	
Объем отгруженных товаров собственного производства, выполненных работ и услуг собственными силами по видам деятельности (итого по разделам С, D, E), млн. рублей:	12222.5	140439.5	85.1 ¹⁾	97.9 ¹⁾	89.3 ¹⁾
Раздел С. Добыча полезных ископаемых	5583.1	71035.9	94.9 ¹⁾	86.9 ¹⁾	74.9 ¹⁾
Раздел D Обрабатывающие производства	5125.9	55371.1	82.0 ¹⁾	106.7 ¹⁾	99.6 ¹⁾
Производство пищевых продуктов, включая напитки, и табака	1418.6	13121.4	108.9 ¹⁾	114.3 ¹⁾	117.3 ¹⁾
Текстильное и швейное производство	11.3	149.2	75.8 ¹⁾	90.1 ¹⁾	120.5 ¹⁾
Производство кожи, изделий из кожи и производство обуви	29.0	328.1	120.9 ¹⁾	97.8 ¹⁾	90.1 ¹⁾
Обработка древесины и производство изделий из дерева	26.8	406.7	103.5 ¹⁾	111.9 ¹⁾	114.1 ¹⁾
Целлюлозно-бумажное производство; издательская и полиграфическая деятельность	80.5	737.0	98.7 ¹⁾	94.5 ¹⁾	93.7 ¹⁾
Производство кокса и нефтепродуктов	80.9	933.9	129.1 ¹⁾	121.7 ¹⁾	102.5 ¹⁾
Производство ядерных материалов			57.7 ¹⁾	104.5 ¹⁾	100.4 ¹⁾
Химическое производство	670.2	10472.6	112.1 ¹⁾	108.5 ¹⁾	97.4 ¹⁾
Производство резиновых и пластмассовых изделий	71.9	1012.3	103.9 ¹⁾	93.4 ¹⁾	100.3 ¹⁾
Производство прочих неметаллических минеральных продуктов	316.4	3251.0	143.8 ¹⁾	110.5 ¹⁾	111.3 ¹⁾
Металлургическое производство и производство готовых металлических изделий	47.7	657.3	118.4 ¹⁾	102.3 ¹⁾	128.3 ¹⁾
Производство машин и оборудования	145.5	1661.3	141.8 ¹⁾	101.0 ¹⁾	64.3 ¹⁾
Производство электрооборудования, электронного и оптического оборудования	1590.6	13631.3	97.2 ¹⁾	108.5 ¹⁾	101.7 ¹⁾
Раздел E Производство и распределение электроэнергии, газа и воды	1513.5	14032.5	79.5 ¹⁾	94.7 ¹⁾	100.7 ¹⁾
Индекс производства без ФГУП «СХК»	x	x	96.3 ¹⁾	96.1 ¹⁾	86.2 ¹⁾
Индекс производства без ОАО «Томскнефть» ВНК	x	x	83.2 ¹⁾	103.2 ¹⁾	96.6 ¹⁾
Индекс производства без ОАО «Томскнефть» ВНК и ФГУП «СХК»	x	x	97.5 ¹⁾	102.7 ¹⁾	95.2 ¹⁾

	Фактически		В % к соответствующему периоду 2005		Справочно январь – декабрь 2005 в % к январю – декабрю 2004
	декабрь	январь – декабрь	декабрь	январь – декабрь	
Продукция сельского хозяйства – всего, млн. рублей	820.4	11128.2	103.9	101.2	94.6
Производство основных продуктов сельского хозяйства (в хозяйствах всех категорий):					
мяса (в живом весе), тыс. тонн	7.5	60.2	88.2	106.0	89.0
молока, тыс. тонн	10.3	161.3	97.2	97.0	97.1
яиц, млн. штук	26.0	247.8	122.1	100.4	107.9
Ввод в действие жилых домов, м ² общей площади	100122	371909	109.0	116.0	107.9
в том числе:					
индивидуальное жилищное строительство	44190	89756	647.9	169.9	89.1
Оборот розничной торговли, млн. рублей	5988.4	56506.2	106.5	110.9	116.7
Оборот общественного питания, млн. рублей	310.5	2654.5	109.5	108.4	111.0
Объем платных услуг населению, млн. рублей	2165.9	23447.0	102.4	108.0	106.3
Объем оптовой торговли, млн. рублей	5894.8	64802.4	103.2	110.3	101.0
Просроченная задолженность по выплате средств на оплату труда по учитываемому кругу предприятий на 1.01.2007г., тыс. рублей	x	18767	x	57.1	33.5
Величина прожиточного минимума (в IV квартале 2006г. в среднем за месяц), рублей:					
в среднем на человека	x	3572	x	111.2	117.8
в том числе:					
трудоспособное население	x	3829	x	112.0	117.3
пенсионеры	x	2712	x	111.7	120.0
Стоимость минимального набора продуктов питания, рассчитанного по среднероссийским нормам потребления, рублей	1490.36	x	109.2	109.2 ²⁾	x
Сводный индекс потребительских цен, процентов	100.6	107.8 ²⁾	107.8	109.5	112.3
в том числе:					
платные услуги	101.0	110.2 ²⁾	110.2	110.4	122.3
продовольственные товары (включая алкогольные напитки)	100.6	107.5 ²⁾	107.5	110.6	111.3
непродовольственные товары	100.5	106.8 ²⁾	106.8	107.9	107.4
Индекс цен производителей промышленных товаров, процентов	105.1	98.6 ²⁾	98.6	121.7	138.8
Сводный индекс цен строительной продукции, процентов	100.3	119.6 ²⁾	119.6	121.3	126.2
Индекс тарифов на грузовые перевозки, процентов	100.0	110.3 ²⁾	110.3	115.9	147.1
Индекс цен производителей сельскохозяйственной продукции, процентов	101.1	103.4 ²⁾	103.4	109.4	111.0
Индекс тарифов на услуги связи для юридических лиц, процентов	100.7	101.1 ²⁾	101.1	104.4	102.9
Численность экономически активного населения на 1.01.2007г. ³⁾ , тыс. человек	x	533.5	x	100.6	100.4
в том числе:					
занятые	x	481.6	x	101.0	100.2
безработные	x	51.9	x	97.2	102.7
Численность официально зарегистрированных безработных на 1.01.2007г., тыс. человек	x	19.8	x	85.3	97.9
Уровень регистрируемой безработицы на 1.01.2007г., в % к экономически активному населению	x	3.7	x	x	x

	Фактически		В % к соответствующему периоду 2005		Справочно январь – декабрь 2005 в % к январю – декабрю 2004
	декабрь	январь – декабрь	декабрь	январь – декабрь	
Экологическая ситуация: 4)					
Количество источников вредного воздействия:	x	2721	x	97.6	111.8
сверхдопустимый выброс вредных веществ в атмосферу, тыс. т	x	60.0	x	72.0	63.7
сброс загрязненной сточной воды, млн. м ³	x	11.5	x	71.8	90.2
размещение бытовых отходов на необустроенных объектах, тыс. т.	x	319	x	99.7	70.4
аварийные разливы нефтепродуктов, т	x	193.4	x	22.8	182.5
потребление неочищенной питьевой воды:	x		x		
млн. м ³	x	7.67	x	100.0	97.7
тыс. человек	x	274	x	100.0	97.9

1) Индекс промышленного производства по «чистым» видам экономической деятельности

2) Конец периода к декабрю предыдущего года

3) Экспертная оценка на основании выборочного обследования населения по проблемам занятости

4) Данные Департамента природных ресурсов и окружающей среды

за январь – ноябрь 2006 года

	Фактически		В % к соответствующему периоду 2005		Справочно январь – ноябрь 2005 в % к январю – ноябрю 2004
	ноябрь	январь – ноябрь	ноябрь	январь – ноябрь	
Исполнение консолидированного бюджета на 1.12.2006г.(с ЗАТО), млн. рублей:					
Доходы	x	23554.8	x	x	x
Расходы	x	20588.8	x	x	x
Профицит (+), дефицит (-)	x	2966.0	x	x	x
Финансовая деятельность крупных и средних предприятий, млн. рублей:					
Сальдированный финансовый результат	x	22603.7	x	90.0	165.0
Кредиторская задолженность на 1.12.2006г.	x	90388.1	x	97.9	108.3
из нее просроченная	x	25048.4	x	в 3.7 р.	101.2
Дебиторская задолженность на 1.12.2006г.	x	57425.8	x	106.4	113.0
из нее просроченная	x	20134.1	x	в 2.4 р.	110.1
Среднемесячная начисленная заработная плата одного работника, включая малое предпринимательство					
номинальная, рублей	11718.4	11096.3	119.2	119.2	118.9
реальная, процентов	x	x	110.5	108.7	105.8
Средняя численность работающих в экономике, включая малое предпринимательство, тыс. человек	348.6	346.5	101.0	100.8	99.3
Демографическая ситуация, человек:					
Число родившихся	921	10477	110.4	102.2	96.4
Число умерших	1056	12853	89.4	92.9	104.5
Естественный прирост (убыль –) населения	-135	-2376	38.9	66.2	137.6

Основные тенденции 2006 года в экономике Томской области

О.В. Козловская,
*Заместитель
Главы Администрации
(Губернатора)
Томской области*

— Основная тенденция 2006 года — восстановление темпов роста экономики после временного замедления в 2005 году, и даже спада по отдельным секторам.

— На протяжении всего 2006 года обрабатывающие отрасли промышленности по темпам развития опережали добычу нефти и газа. Причем темпы прироста были выше российских показателей в промышленности. Наибольший вклад в оживление промышленности внесли нефтехимия, атомная и пищевая промышленность, производство электрооборудования. Зарегистрирована в г. Томске «Сибирская метанольная химическая компания», объединившая активы группы предприятий Газпрома для реализации задачи единого управления производством.

— Основных причин снижения объемов добычи нефти и газа две: недоинвестирование в течение 2004-2005 гг. в сектор и аномально холодная погода в январе. Сильные морозы в начале 2006 года повлияли на динамику развития и в других отраслях (транспорт, строительство). Суммарные потери в экономике от морозов оцениваются свыше 1.3 млрд. рублей, что составляет почти 1% от ВРП Томской области.

— Среди позитивных факторов экономического развития области с начала 2006 года следует отметить удвоение по сравнению с прошлым годом объемов инвестиций в основной капитал. Возобновлена инвестиционная активность в нефтегазовом секторе. Сегодня на не сырьевые отрасли экономики приходится половина всех инвестиций. Причем темпы роста инвестиций в секторах инновационной направленности значительно выше. Кратно возросли инвестиции и из-за рубежа.

— Государственную инвестиционную политику выстраиваем в рамках приоритетов, определенных в Стратегии развития Томской области до 2020 года и среднесрочной Программе развития (информационные технологии, биотехнологии, научно-образовательный комплекс, сектор «новая экономика», электротехника и приборостроение, качество жизни населения). Отличительная особенность региональной экономики — иная структура инвестиций в основной капитал по сравнению с соседними регионами (Кемеровской областью и Красноярским краем), где доминируют индустриальные сектора экономики.

— Государственную поддержку в различных формах сегодня имеет 61 инвестиционный проект. В период реализации проектов (до 8 лет) будут осуществлены инвестиции в объеме свыше 9 млрд. рублей. Запланировано создание более 2.5 тысяч рабочих мест. Налоги во все уровни бюджета превысят 7 млрд. рублей.

— Потребительский спрос населения остается одним из основных двигателей экономического роста. Темпы роста оборота розничной торговли превышают российские показатели. Сохраняем лидерство в СФО по объему платных услуг на душу населения. Высокие темпы роста наметились в туристско-экскурсионных услугах (свыше 140%). Рост объемов потребительского кредитования превысил объемы прироста вкладов населения в 4 раза.

Остаются актуальными вопросы качества и обеспечения безопасности товаров и услуг. Особенно это относится к неорганизованной торговле. На рынках и мелкорозничной сети реализуется основная масса фальсифицированной и некачественной продукции. Здесь необходимы согласованные действия власти, бизнеса и населения по борьбе с недобросовестными производителями, наведению порядка в рыночных комплексах, особенно областного центра.

– В лесопромышленном комплексе области в рамках реализации инвестиционных проектов начали осваивать современную импортную технику известных финских и американских производителей лесозаготовительного оборудования. Приобретено 20 единиц техники, способной работать в трехсменном режиме и производить до 500 тыс. куб. м. заготовки древесины в год.

Кроме того, Реестр инвестиционных проектов Томской области пополнился семью «лесными» инвестиционными проектами, в основном по глубокой переработке древесины.

– Выросла до 49% доля работающих в высокотехнологичных отраслях промышленности. Продолжена практика проведения презентации стратегий развития ключевых предприятий области с участием Главы Администрации (Губернатора) Томской области («Сибэлектромотор», Сибкабель», НПЦ «Полус», «Микран», Компания «СИАМ», Томскнефть, ТДСК). Определены перспективы развития и участие в этом Администрации Томской области.

– Область одержала победу в пяти федеральных конкурсах по различным направлениям поддержки развития малого предпринимательства. Объем привлеченных федеральных средств составил почти 50 млн. рублей.

– 15 томских предприятий из 74 в России включены в Программу технической помощи (TACIS) с целью выхода малых предприятий на рынки Евросоюза.

– Появилась новая форма поддержки «стартового» бизнеса через проект «Бизнес-старт». Идея проекта проста: помочь стартовому малому бизнесу в приобретении основных средств для развития производства. Прежде всего, поддержку получил малый бизнес на селе.

– В двух муниципальных образованиях области (Асино, с. Моряковка Томского района) дан старт пилотному проекту подготовки молодежи к предпринимательской деятельности. Обучено 54 человека в возрасте до 30 лет.

– В ноябре в рамках Сибирской молодежной Ассамблеи 258 старшеклассников и студентов Сибирского региона (Новосибирска, Красноярска, Кемерово, Братска) стали участниками олимпиады по предпринимательству и ИТ-технологиям. При этом 100 ребят из сельской местности (Каргасокский, Молчановский, Кривошеинский, Парабельский, Асиновский, Шегарский, Томский, Верхнекетский районы).

– В сельском хозяйстве неплохой прирост выпуска продукции (свыше 10%) ожидается только в сельскохозяйственных предприятиях. Государственная поддержка сельскохозяйственного производства за счет средств областного бюджета составила почти 700 млн. рублей и продолжала совершенствоваться. Правила игры «ужесточили». Введено два критерия: субсидии предоставляются товаропроизводителям, у которых уровень среднемесячной заработной платы не ниже уровня фактически сложившегося в сельскохозяйственных организациях района. В результате темпы прироста заработной платы в сельском хозяйстве превысили темпы среднеобластного показателя. Хотя в этой отрасли зарплата сохраняет самую низкую величину. Второй критерий – расширение границ за пределами Томской области закупы племенного молодняка. Приобретено почти 1200 голов, что способствует разведению высокопродуктивного стада и увеличению его продуктивности. По надоям молока (4 400 кг) сохраняем лидерство в СФО и входим в десятку лучших регионов России. В трех хозяйствах Томского района «Заварзино», Нелюбино», ЗАО «Кисловское молоко» получено свыше 6000 кг молока. Лидеры отрасли – «Сибирская аграрная группа», «Межениновская птицефабрика».

– Сохраняются устойчивые темпы развития в жилищном строительстве: объемы ввода жилья превысят 370 тыс. кв. метров общей площади. Средняя обеспеченность населения возрастет до 20 кв. м. на человека против 19.6 кв. м. по итогам 2005 года. Однако лидерами по вводу жилья на 1000 человек в СФО остается Омская область. Томское региональное ипотечное агентство заняло 5 место в России по эффективности работы. Количество выданных кредитов с начала работы агентства превысило 2.6 тысяч, причем в 2006 году выдано свыше 1 тысячи. Объемы ипотечного кредитования за 2006 год увеличились в 1.7 раза до 2 млрд. рублей.

Приступили к реализации принципа «одного окна» по двум направлениям:

1. Предоставление услуг по оформлению прав на земельные участки для физических лиц под индивидуальные жилые дома, гаражи, садовые и дачные участки в рамках

реализации федерального закона от 30.06.2006 № 93-ФЗ;

2. Оформление разрешительной и землеустроительной документации при предоставлении земельных участков для строительства.

Начата подготовка площадок для выставления на аукцион, приступили к проектированию и строительству индивидуальных поселков. Решаем вопрос по строительству социального жилья в районе Областной клинической больницы (ОКБ) и по выдаче ипотечных кредитов для работников бюджетной сферы.

— Экономическая стабильность в регионе способствовала снижению инфляции в целом. В настоящее время ситуация с потребительской инфляцией в области соответствует российским тенденциям и не превышает уровня по России в целом.

В предыдущие годы инфляция в Томской области определялась ростом цен на платные услуги, и в особенности — за счет удорожания жилищно-коммунальных услуг. В 2006 году определяющим при оценке уровня инфляции является динамика цен на продовольственные товары, что связано со всплеском в начале года спекулятивного спроса на отдельные виды продуктов (сахар, плодоовощная продукция). Рост цен на непродовольственные товары сдерживается не только конкуренцией со стороны импортных товаров, но и расширением производства товаров отечественным, в первую очередь, томским бизнесом. Повышение цен на платные услуги населения в 2006 году оказало меньшее воздействие на инфляцию, чем в предыдущем году.

Видны первые результаты по ограничению роста тарифов на услуги ЖКХ. С 2006 года соблюдены предельные индексы изменения размера платы граждан за жилое помещение и коммунальные услуги. Переходим от затратного метода тарифообразования к методу, при котором рост тарифов не должен опережать установленный уровень инфляции. Не первый год работаем на экономически обоснованных тарифах. Усилилась координация работы муниципальных образований, предприятий топливно-энергетического и жилищно-коммунального комплекса с целью проведения согласованной тарифной политики.

— В области последовательно реализуется Стратегия инновационного развития до 2010 года, в рамках которой сформирована региональная инновационная система, включающая: офисы коммерциализации разработок при вузах и научных организациях, студенческий (при ТУСУРе) и производственные бизнес-инкубаторы, инновационно-технологические и информационные центры, способствующие продвижению инновационной продукции и технологий. Важным элементом инновационной системы является наличие в Томской области эффективной системы подготовки и повышения квалификации кадров для инновационного сектора.

За 2006 год создано 32 новых инновационных предприятия, тогда как в 2005 году — 22 предприятия, в 2004 году — 20; в 2003 году — 8.

Ежегодно увеличивается объем выпущенной наукоемкой продукции, по предварительным итогам 2006 года он достиг 7.8 млрд. рублей, в том числе инновационной — 4.3 млрд. рублей (в 2005 году соответственно — 6.5 и 2.7 млрд. рублей; в 2004 году — 4.8 и 1.5 млрд. рублей; в 2003 году — 2.8 и 1.1 млрд. рублей).

— В декабре Томский филиал ОАО «Сибирьтелеком» ввел в эксплуатацию систему спутниковой связи (2-ой телепорт) для организации вещания телевизионных программ из Томска по всей территории региона. Теперь 99% населения области имеют возможность смотреть телевизионные программы, в том числе областные передачи на канале «Россия». Телепорт позволит решать и другие важные задачи: предоставление каналов для организации телефонной связи в труднодоступных населенных пунктах, доступ в сеть Интернет, установка универсальных таксофонов, подключение образовательных учреждений к сети Интернет в рамках федеральных программ, а также телефонизация вахтовых поселков лесников и нефтегазодобытчиков.

В социальной сфере:

— Наметилась тенденция улучшения демографической ситуации в области за счет снижения естественной убыли населения. Основное влияние на эти процессы оказало снижение смертности населения от болезней системы кровообращения, несчастных случаев и, что особенно важно, снижение младенческой смертности.

Миграция населения постепенно становится фактором формирования и размещения

трудового потенциала в регионе. Положительное миграционное сальдо в 2006 году подтверждает приоритетное значение научно-образовательного комплекса, так как каждый пятый приехавший выбирает область местом учебы.

Ключевой проблемой для населения остается высокая стоимость ЖКУ. На решение этой проблемы направлены социальные программы, и прежде всего, выплата жилищных субсидий. Сумма субсидий в бюджете 2006 года составила 457 млн. руб, что на треть выше, чем в 2005. К новому механизму предоставления жилищных субсидий, установленному федерацией, область добавила меры дополнительной социальной поддержки граждан. Это ежемесячная оплата дополнительной площади (для 11 категорий) и ежегодная денежная выплата на твердое топливо.

Власть видит свою задачу в оказании помощи именно тем гражданам, которые действительно в ней нуждаются. Так, для пенсионеров понижена максимально допустимая доля расходов на оплату ЖКУ с 22 до 17 процентов. Эта категория составляет около 40 % от общего числа жителей области, обратившихся за субсидиями. Граждане, имеющие доход менее 60 % от прожиточного минимума (примерно 2.2 тыс.руб), вообще не платят за жилищно-коммунальные услуги в пределах социальной нормы площади жилья.

— Начиная с 2003 года, в области значительно возрос уровень прожиточного минимума. Это произошло за счет включения цен и тарифов на товары и услуги в г. Стрежевом. С одной стороны, это привело к росту бюджетных расходов на реализацию всех адресных социальных программ, с другой стороны, позволило реально поднять уровень доходов малообеспеченных категорий граждан (пенсионеров, семей с детьми, работников бюджетной сферы).

— Одновременно с реализацией национального проекта «Здоровье» на территории Томской области реализуется региональный пилотный проект. В системе обязательного медицинского страхования начали переход от сметного финансирования лечебных учреждений к одноканальному финансированию всех затрат. Введены элементы фондодержания для звена первичной медико-санитарной помощи (когда деньги следуют за пациентом). В результате — формируются рыночные отношения между областными и муниципальными лечебными учреждениями, заложены основы смещения оказания медицинской помощи со стационарного на поликлинический уровень. Организованы 23 общеврачебные практики. В помещениях, где они расположены, проведены ремонтные работы, оснащение современным оборудованием.

— По уровню заработной платы область сохраняет второе место среди регионов СФО (после Красноярского края). По сравнению с 2004 годом в 1.5 раза выросло число организаций с уровнем зарплаты свыше 10 тыс.рублей, численность работающих на таких предприятиях возросла на 64 % (это около 50 тыс. человек).

В бюджетной сфере повышение заработной платы в 2006 году проводилось трижды (в России — дважды). В результате темп роста заработной платы бюджетников превысил среднеобластной показатель, сокращается дифференциация зарплаты в бюджетной сфере и реальном секторе экономики. Зарплата в бюджетной сфере составляет 72 % от среднеобластной в 2006 году против 66 % — в 2005.

В 2006 году введен новый механизм оплаты труда в бюджетной сфере — почасовая тарифная ставка, которая увязана с величиной прожиточного минимума, а значит, будет расти вместе с ним. Это соответствует мировой практике и позволяет организовать учет реально отработанного времени. Это шаг к созданию гибкой системы оплаты труда, гарантирующей стимулы для роста квалификации и повышению доходов.

— Однако проблемы в области оплаты труда еще не решены. Так, 180 крупных и средних предприятий области имеют уровень оплаты труда ниже прожиточного минимума. По итогам работы по легализации заработной платы, проводимой совместно с органами прокуратуры и налоговыми органами, за выплату так называемой конвертной заработной платы в 2006 году восемь руководителей предприятий были дисквалифицированы, пятеро привлечены к уголовной ответственности. Причем, впервые инициаторами судебных исков стали сами работники.

— Традиционно устойчивым остается рост доходов населения области. С 2002 года он превышает среднероссийские показатели. В последующие годы также прогнозируется рост доходов, что соответствует задачам, поставленным Стратегией социально-экономического развития области до 2020 года. Это

объясняется не только ростом заработной платы, но увеличением с 2005 года в 1,5 раза доходов от предпринимательской деятельности, которые в структуре доходов населения составляют пятую часть (22%). Учитывая рост активности малого предпринимательства, очевидно, что не везде зарплата является главным источником дохода. Это также подтверждает рост численности занятых в малых предприятиях таких секторов экономики как производство пищевых продуктов, обработка древесины, производство и распределение энергии.

Отмечается устойчивая динамика сокращения уровня бедности – за пять лет почти в 2 раза снизилась численность населения с доходами ниже прожиточного минимума. Только за 2006 год число таких граждан сократилось на 13 тысяч человек и составило 163 тысячи.

– В 2006 году за счет реализации 22 областных целевых программ привлечено свыше 5 млрд. рублей из бюджетных и внебюджетных источников.

Еще 3,1 млрд. рублей из всех источников были выделены на реализацию в области 23-х федеральных целевых программ и федеральной адресной инвестиционной программы.

– На реализацию приоритетных национальных проектов было привлечено свыше 1,9 млрд. рублей средств федерального бюджета.

Эффективность действующих налоговых льгот

– На сегодняшний день законодательством Томской области установлены льготы социального характера, охватывающие основные группы социально незащищенных слоев населения, а также организации социальной сферы, сферы образования.

Льготами по уплате транспортного налога пользуются ветераны ВОВ, реабилитированные граждане, пенсионеры, граждане подвергшиеся воздействию радиации. Указанная льгота позволяет экономить гражданину-льготнику порядка 500 рублей ежегодно.

Освобождаются от уплаты транспортного налога образовательные учреждения, лечебно-профилактические учреждения, учреждения социальной защиты, спортивно-технические организации, лечебно-производственные, занимающиеся трудовой терапией лиц, страдающих психическими расстройствами.

Снижены ставки налога на прибыль общественных организаций инвалидов, библиотек (от занятия самостоятельной хозяйственной деятельностью), организаций уголовно-исполнительной системы, благотворительных организаций. Освобождены от уплаты налога на имущество организаций лечебно-производственные организации, занимающиеся трудовой терапией лиц, страдающих психическими расстройствами, садоводческие некоммерческие товарищества, религиозные организации.

Основная цель подобного рода льгот – поддержка и развитие существующей социальной инфраструктуры, создание условий и стимулов для расширения числа рабочих мест для людей с ограниченными возможностями, повышение качества жизни малообеспеченных слоев населения. Важно, что снижение реальных поступлений в бюджет области перекрывается достигаемым положительным эффектом для населения в целом.

– В отдельную группу можно выделить органы государственной власти Томской области и органы местного самоуправления, а так же бюджетные учреждения, пользующиеся льготой по налогу на имущество организаций. В указанном случае льгота будет эффективной только при условии снижения расходной части регионального бюджета, направленной на их финансирование.

– Особо необходимо рассмотреть льготы, направленные на достижение экономического эффекта.

Отличительная особенность последних лет – ориентация области на поддержку инновационной деятельности, создание благоприятных условий для инвестирования.

На текущий момент область в полном объеме использует финансовые рычаги воздействия на указанную сферу. Можно утверждать, что в регионе созданы благоприятные налоговые условия: снижены налоговые ставки по налогу на прибыль организаций, предоставлены льготы по налогу на имущество для организаций, осуществляющих инвестиционную и инновационную деятельность.

– К числу льгот целевого характера можно отнести дифференцированное снижение ставки по налогу на имущество организации легкой и пищевой промышленности (за исключением ликероводочной) при условии роста объема выручки от реализации товаров, работ, услуг, а так же увеличения фонда заработной платы. Снижены ставки по налогу на прибыль для организаций, осуществляющих работы по геологическому изучению месторождений полезных ископаемых на территории Томской области. Освобождаются от уплаты налога на имущество организации по производству, переработке и хранению сельскохозяйственной продукции, выращиванию, лову и переработке рыбы и морепродуктов.

– Особо необходимо отметить, что в Томской области предоставлены максимально возможные налоговые преференции для потенциальных резидентов особой экономической зоны технико-внедренческого типа (освобождены от уплаты налога на имущество организаций, транспортного налога, снижены ставки по налогу на прибыль).

– В абсолютном выражении сумма предоставленных законодательством области льгот составила:

– в 2004 году 553 млн.руб., или 4.3% от суммы налоговых доходов консолидированного бюджета (с учетом ЗАТО);

– в 2005 году 400 млн.руб., или 2.4% от суммы налоговых доходов консолидированного бюджета (с учетом ЗАТО).

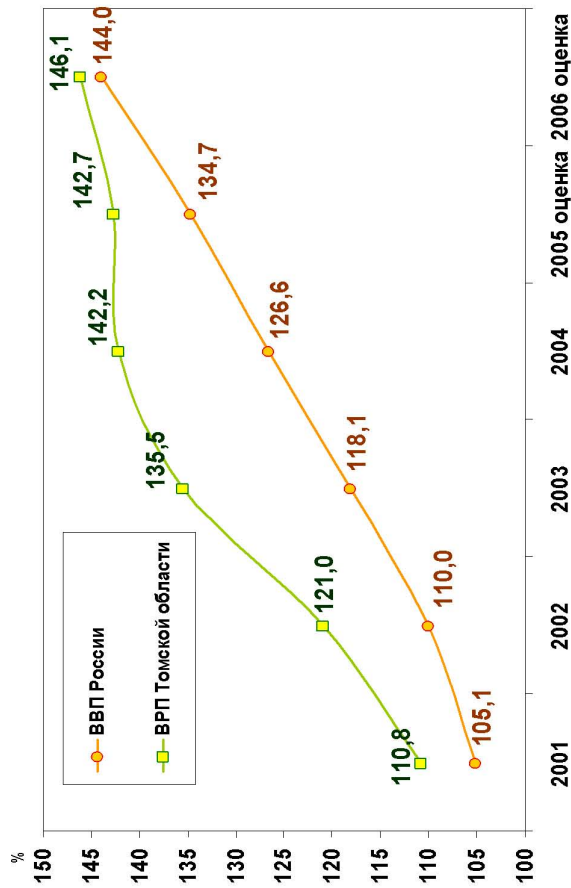
– в 2006 году (оценка) – 450 млн.рублей.



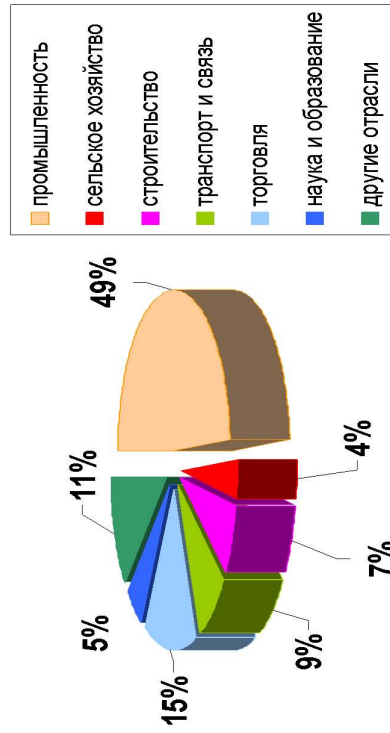
По показателю ВРП на душу населения Томская область занимает 1 место в СФО и 6 место в России (по данным 2004 года)

2006 год – восстановление темпов роста экономики после временного замедления

Изменение производства ВРП Томской области и ВВП России в сопоставимых ценах, в процентах к 2000 году



Структура ВРП Томской области за 2004 год

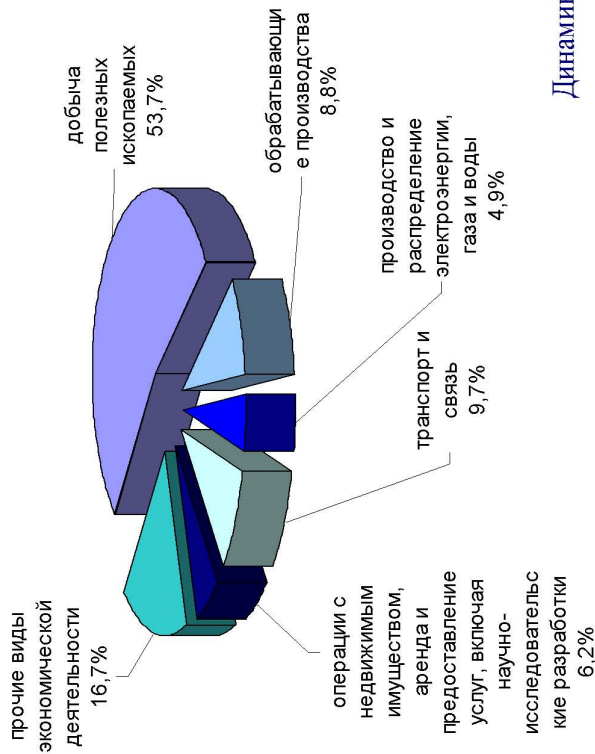


ВРП на душу населения, рейтинг Томской области в Российской Федерации							
ГОД	1998	1999	2000	2001	2002	2003	2004
МЕСТО	12	19	18	13	11	8	6



Объем инвестиций в основной капитал

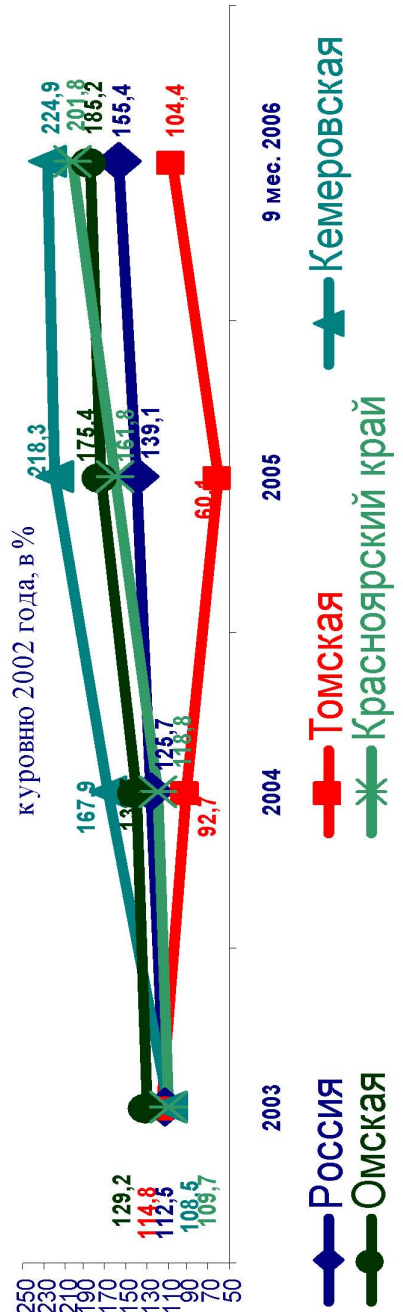
Структура инвестиций в основной капитал по видам экономической деятельности за январь - сентябрь 2006 года



Динамика рейтинга Томской области по показателю инвестиций на душу населения

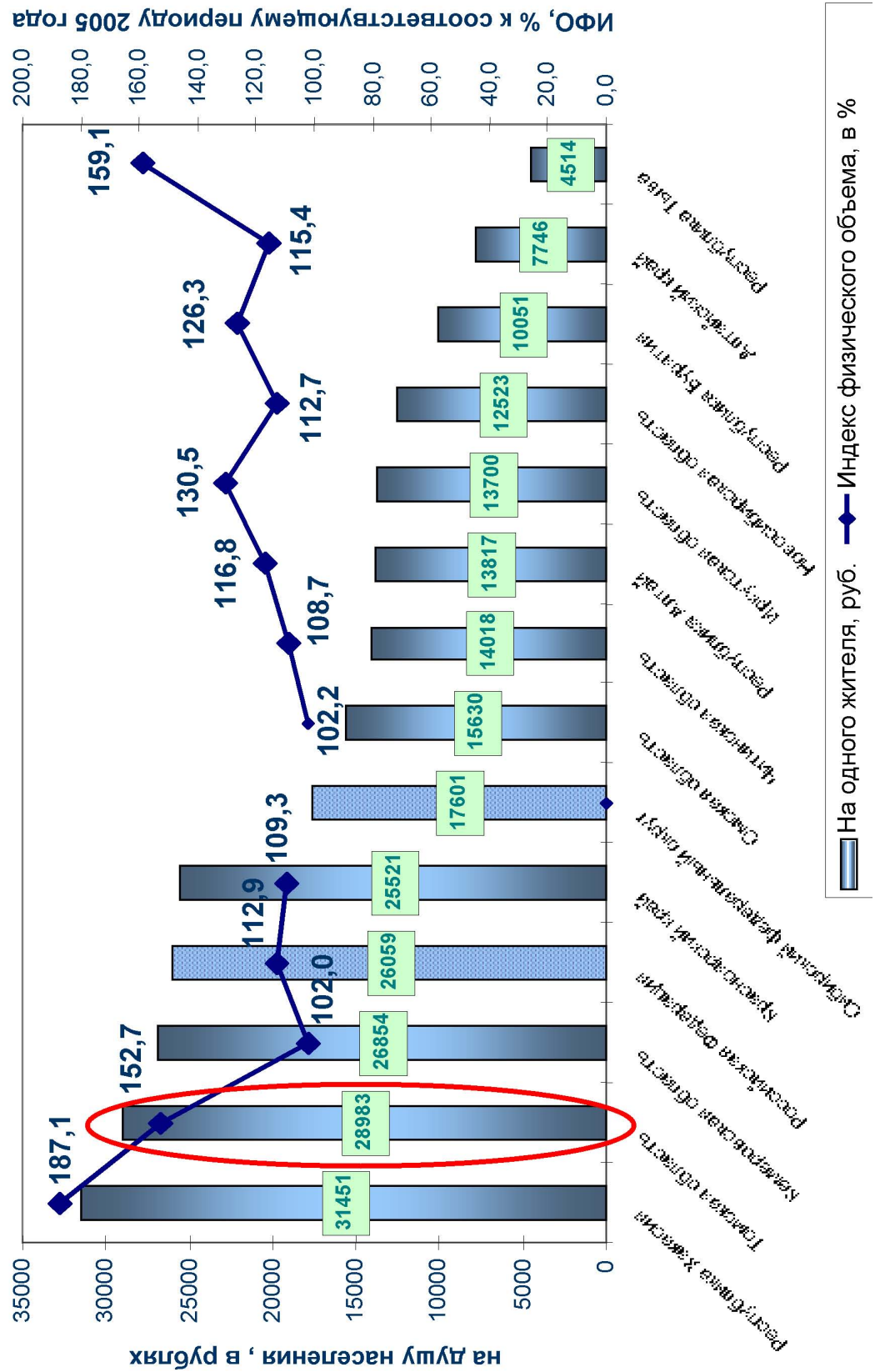
год	2003	2004	2005	январь-ноябрь 2006
Инвестиции в основной капитал на душу населения, руб.	22 414	21 797	17 411	28 983
Место в рейтинге СФО	1	1	4	2

Динамика объема инвестиций в основной капитал (по полному кругу предприятий) по отношению к уровню 2002 года, в %





Темпы роста и объем инвестиций в основной капитал на душу населения на январь-ноябрь 2006 года

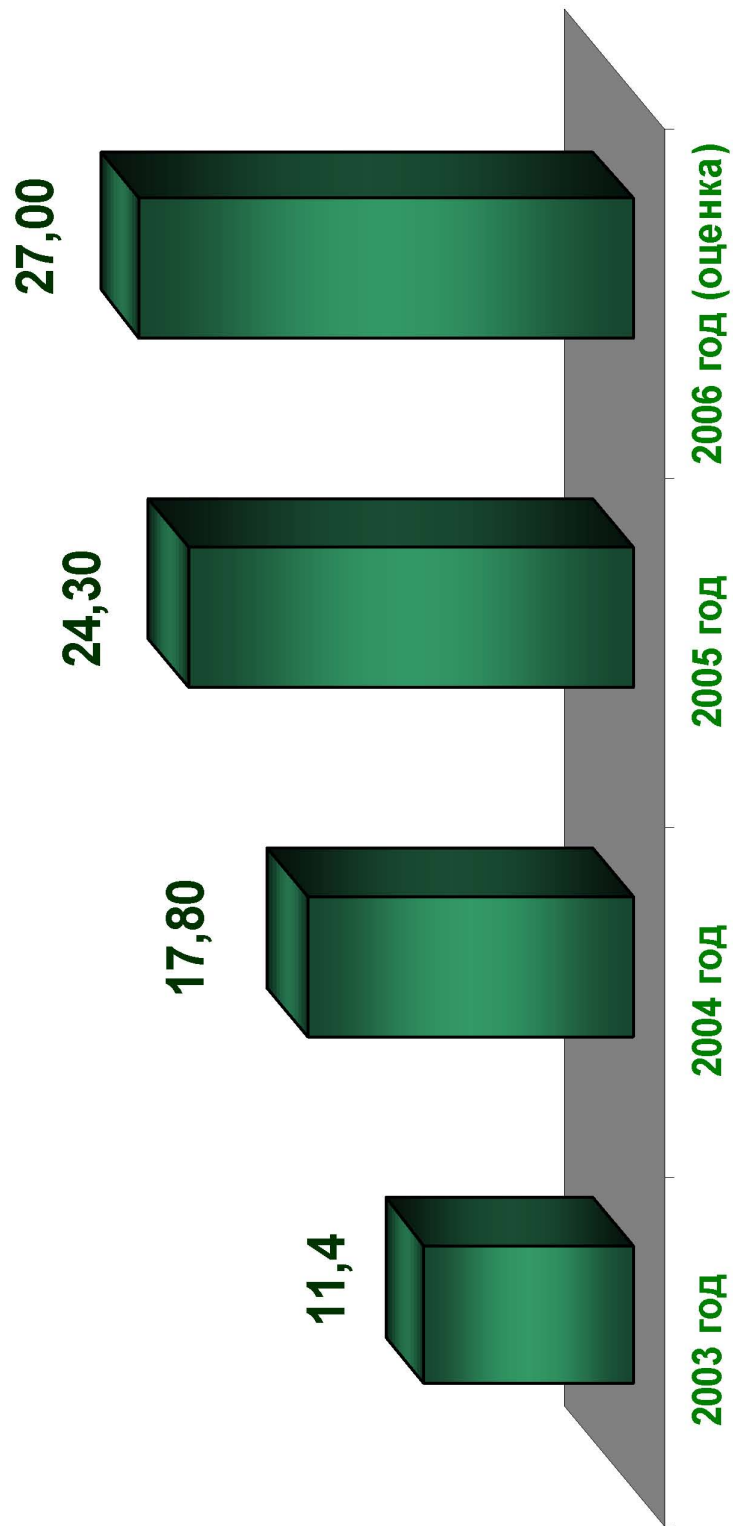




Прибыль прибыльных предприятий

Сохраняется ежегодный прирост прибыли прибыльных предприятий по полному кругу

млрд. руб.

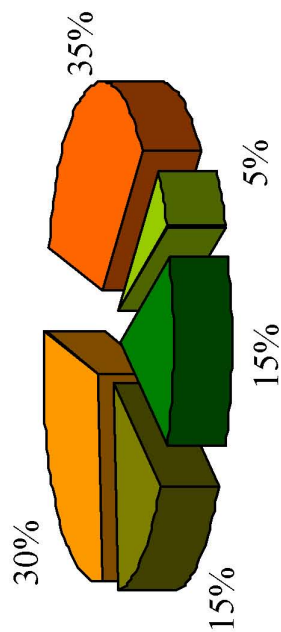





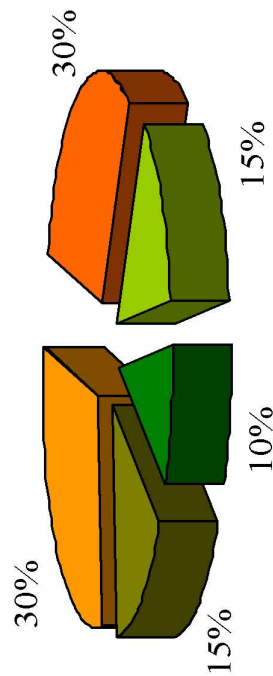
Распределение муниципальных районов (городских округов) по группам по итогам комплексной оценки 2005 года

По итогам 2005 года возросла до 15% доля группы с уровнем развития выше среднего

2004 год



2005 год

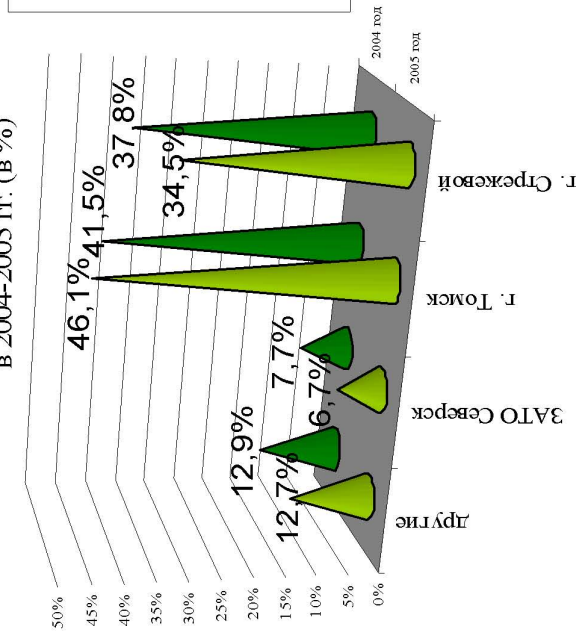




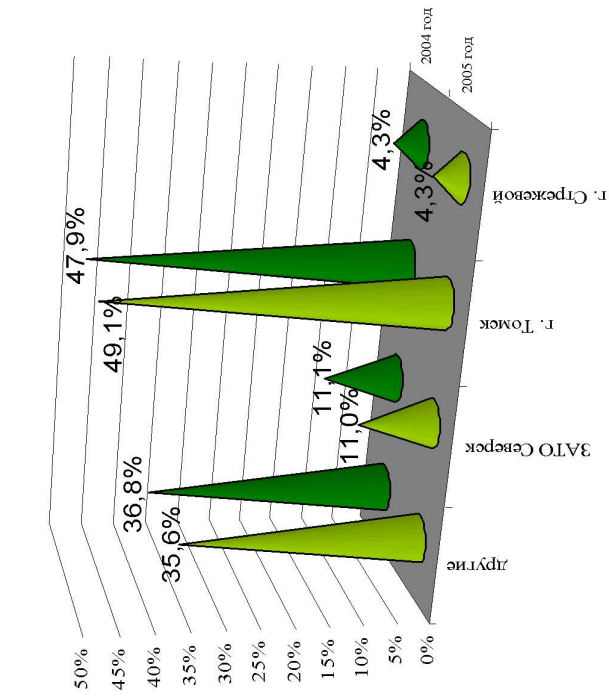
Результаты комплексной оценки социально – экономического развития муниципальных районов (городских округов) Томской области 2005 года

Свыше 87% валового объема продукции и услуг основных отраслей экономики
произведено в трех городских округах:
г. Томске, г. Стрежевом и ЗАТО Северск,
в которых проживает 64% населения области

Территориальная структура валового объема продукции и услуг
муниципальных районов (городских округов)
в 2004-2005 гг. (в %)



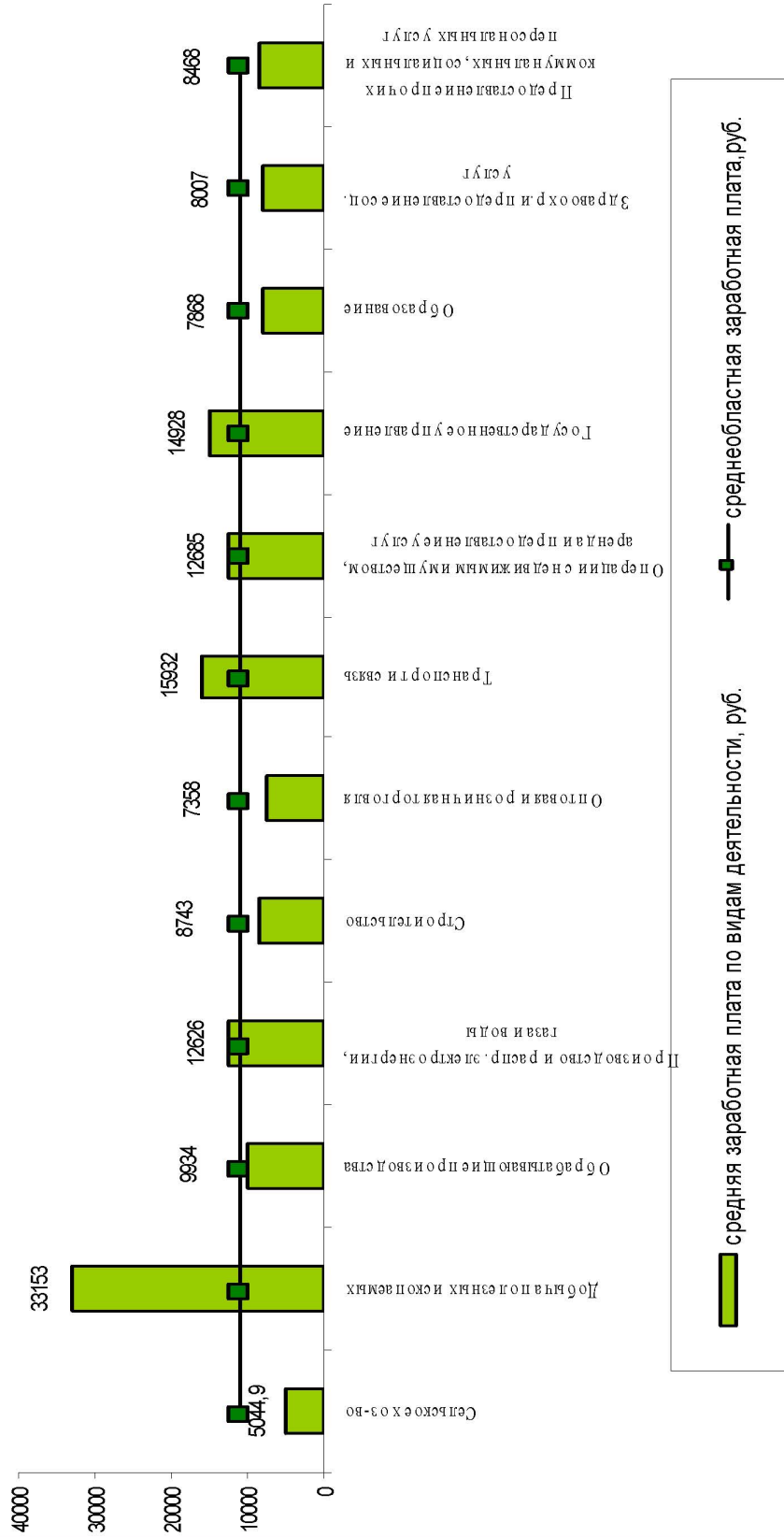
Территориальная структура населения муниципальных
районов (городских округов) в 2004-2005 гг. (в %)





Отраслевая заработная плата

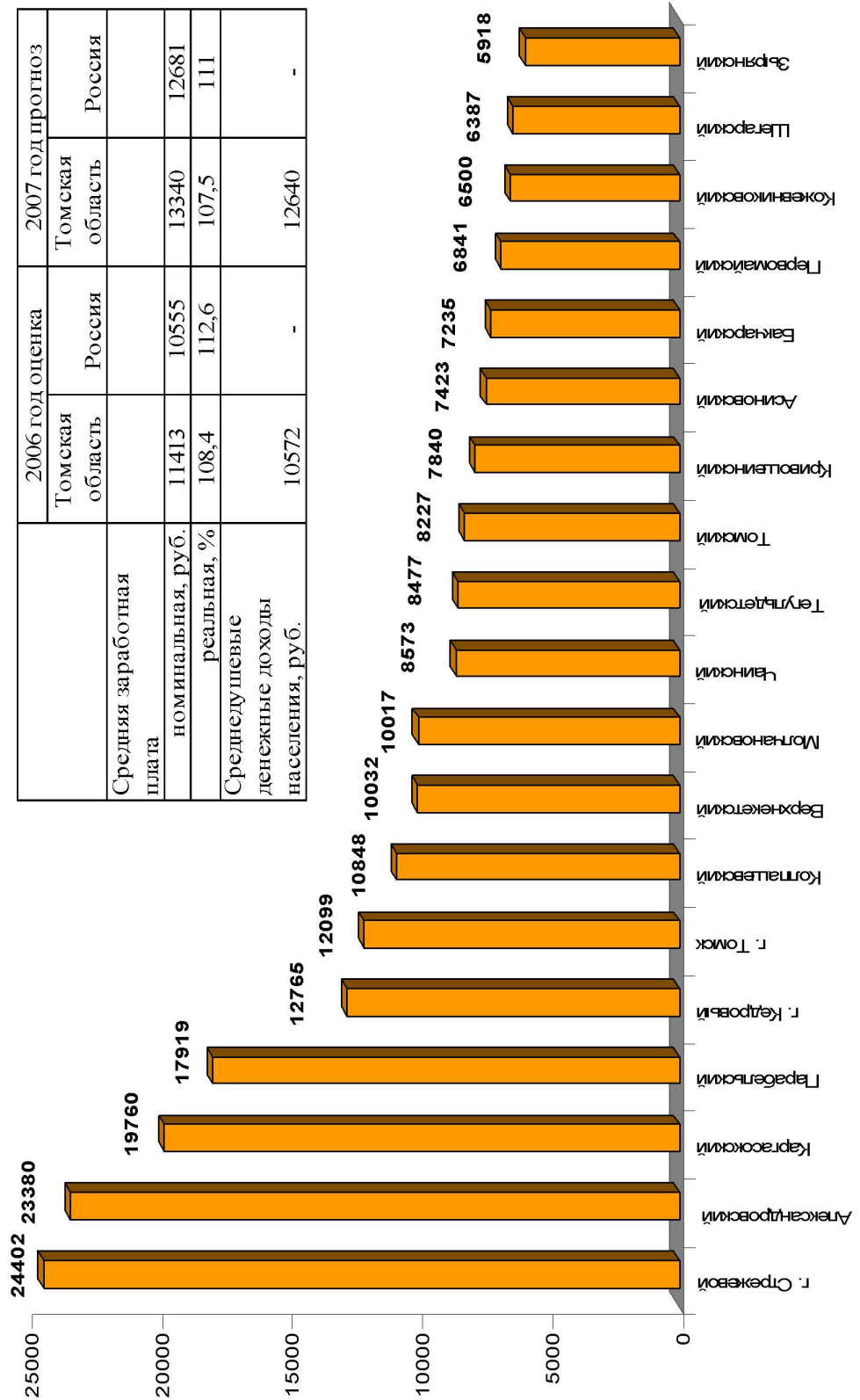
По итогам 10 месяцев 2006 г. средняя заработная плата в целом по области - 11047 руб.





Среднемесячная заработная плата

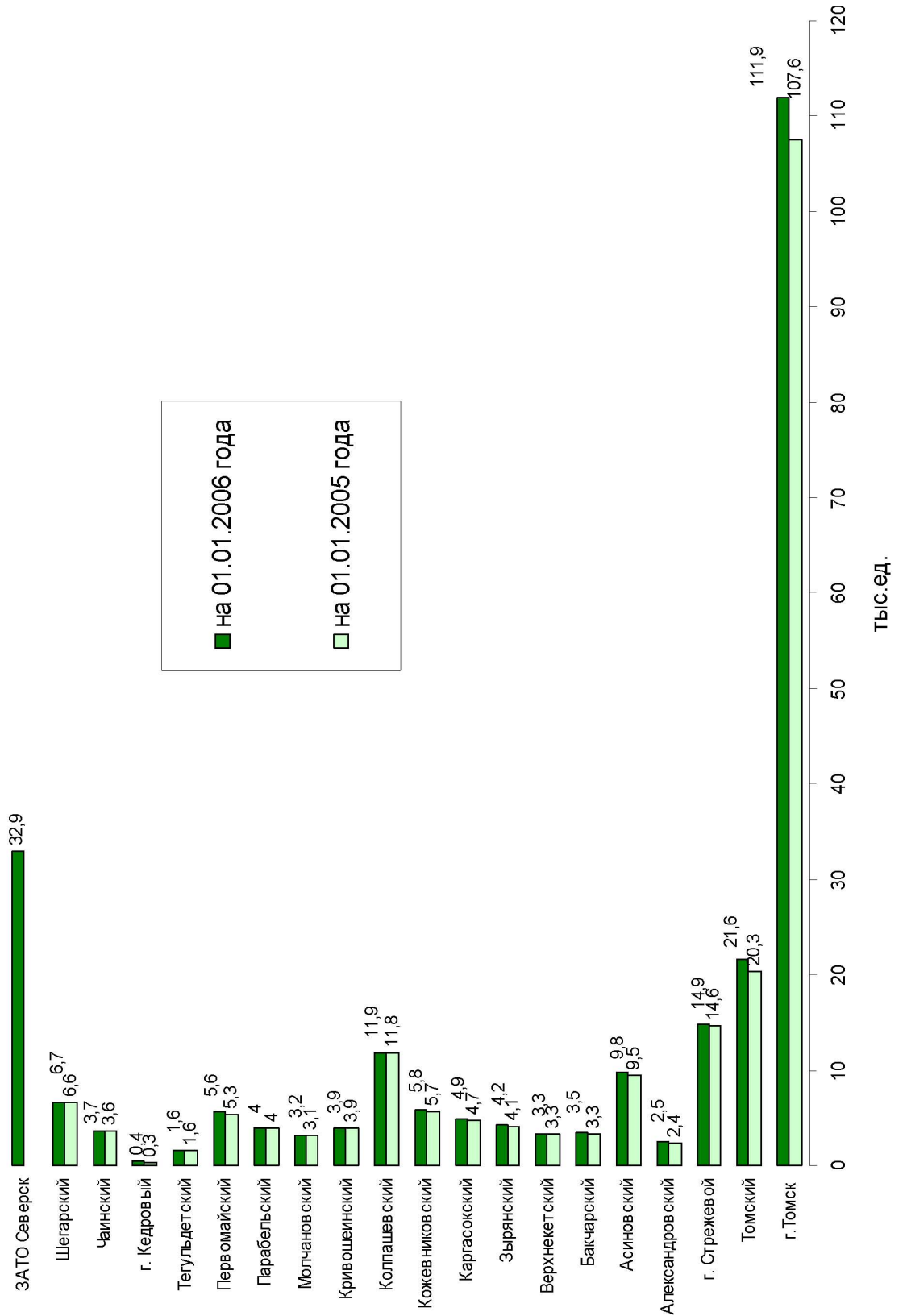
в разрезе муниципальных районов и городских округов по крупным и средним предприятиям (10 мес. 2006 г.)





Динамика постановки на учет транспортных средств физических и юридических лиц в 2004-2005 гг.

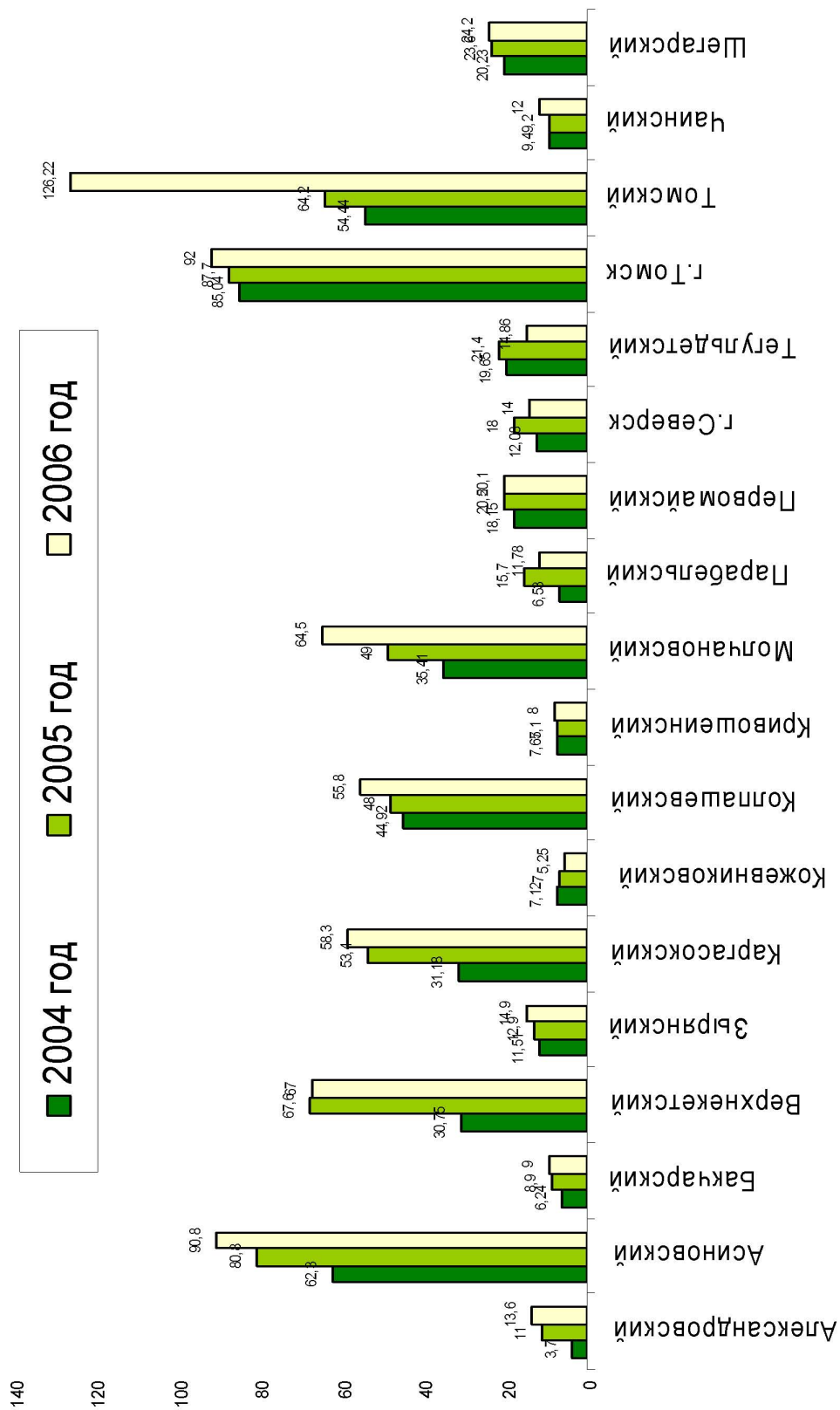
В собственности физических лиц находится 86% транспортных средств, стоящих на учете





Средства, направленные на закуп дикоросов, рыбы, овощей в разрезе муниципальных районов и городских округов

По предварительным итогам 2006 г. общий объем денежных средств превысил 700 млн.руб.





Результаты реализации приоритетных национальных проектов по итогам 2006 года

Реализация приоритетных национальных проектов позволила привлечь свыше 1,9 млрд. рублей средств федерального бюджета

«Образование»

- освоено свыше 781 млн. рублей средств фед. бюджета;
- выплачены вознаграждения за классное руководство - свыше 108 млн. рублей;
- внедрены инновационные программы в общеобразовательных школах - 21 млн. рублей;
- поощрены лучшие учителя - 6,9 млн. рублей;
- поддержка талантливой молодежи - 38 победителям присуждены премии в размере 1,4 млн. рублей;
- подключено к сети Интернет 80 школ;
- ТГУ и ТУСУР победили в федеральном конкурсе среди ВУЗов, внедряющих инновационные образовательные программы.

«Здоровье»

- освоено почти 700 млн. рублей средств фед. бюджета;
- прошли обучение 82 врача;
- произведены дополнительные выплаты мед. персоналу к зарплате;
- закуплено 197 единиц диагностического оборудования;
- поступило 58 единиц санитарного транспорта;
- проведена иммунизация населения;
- проведено обследование новорожденных детей на наследственные заболевания;
- выдано 11 тыс. родовых сертификатов;
- выделено 800 квот по обеспечению населения высокотехнологичной медицинской помощью;
- проведена дополнительная диспансеризация работников бюджетной сферы.

«Доступное и комфортное жилье»

- введено 371,8 тыс. кв. м жилья;
- 300 семей улучшили жилищные условия;
- выдано ипотечных жилищных кредитов на 2 млрд. рублей;
- выделено свыше 2000 квартир по жилищным программам;
- на переселение граждан из ветхого и аварийного жилищного фонда привлечено более 147 млн. рублей.

«Развитие АПК»

- по 9 инвестиционным проектам освоено 1,6 млрд. рублей, в т.ч.:
 - 5% - средств фед. бюджета, 12% - областного бюджета, 68% - кредитных ресурсов, 15% собственных средств;
- выдано кредитов фермерам на 472 млн. рублей;
- создано 8 новых сельскохозяйственных потребительских кооператива;
- 104 семьи молодых специалистов обеспечены жильем.



Основные параметры и динамика консолидированного бюджета

Основные параметры консолидированного бюджета Томской области в 2005-2007 году, млн. рублей

наименование показателя	2005 год (отчет)	2006 год (отчет)	2007 год (план)	Прирост в 2007 году в абсолютном значении	
				к 2006 году	к 2005 году
Доходы	20 164	25 388	26 079	691	5 915
Расходы	20 247	25 842	27 272	1 430	7 025
в том числе меры социальной поддержки	1 951	2 482	2 759	277	808

Динамика консолидированного бюджета за 2005-2007 годы

Наименование показателей	2005 год (отчёт)	2006 год (отчёт)	2007 год (план)	Прирост в 2007 году в абсолютном значении	
				к 2006 году	к 2005 году
ДОХОДЫ - всего	20 164	25 388	26 079	690	5 915
в том числе					
Собственные доходы	17 535	22 661	23 384	723	5 849
Безвозмездные поступления	2628,6	2726,8	2694,4	-32,5	65,8



Бюджетная обеспеченность и динамика доходов местных бюджетов

**Место Томской области по уровню реальной бюджетной обеспеченности
(после распределения федерального Фонда финансовой поддержки субъектов РФ)
среди субъектов РФ и среди регионов СФО за 2005-2007 годы**

	2005 год	2006 год	2007 год
Уровень реальной бюджетной обеспеченности (относительно среднего по РФ уровня равного «1,000»)	0,916	1,071	1,093
Место Томской области по уровню реальной бюджетной обеспеченности среди субъектов РФ	24	16	11
Место Томской области по уровню реальной бюджетной обеспеченности среди регионов СФО	2	2	2

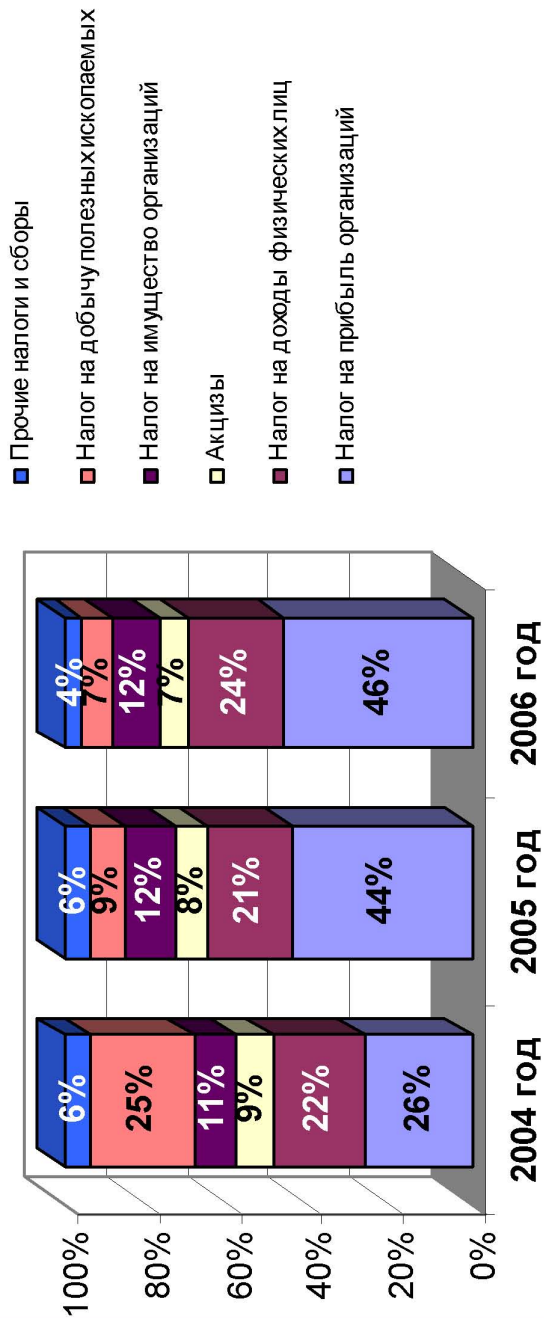
Динамика доходов местных бюджетов за 2005 -2007годы, млн. рублей

Наименование показателей	2005 год (отчёт)	2006 год (отчёт)	2007 год (план)	Прирост в 2007 году в абсолютном значении	
				к 2006 году	к 2005 году
ДОХОДЫ - всего	9 469	12 856	13 436	580	3 967
<small>в том числе</small>					
Собственные доходы	4 053	5 503	5 942	439	1 889
<small>удельный вес собственных доходов в общем объёме доходов местных бюджетов</small>	42,8	42,8	44,2		

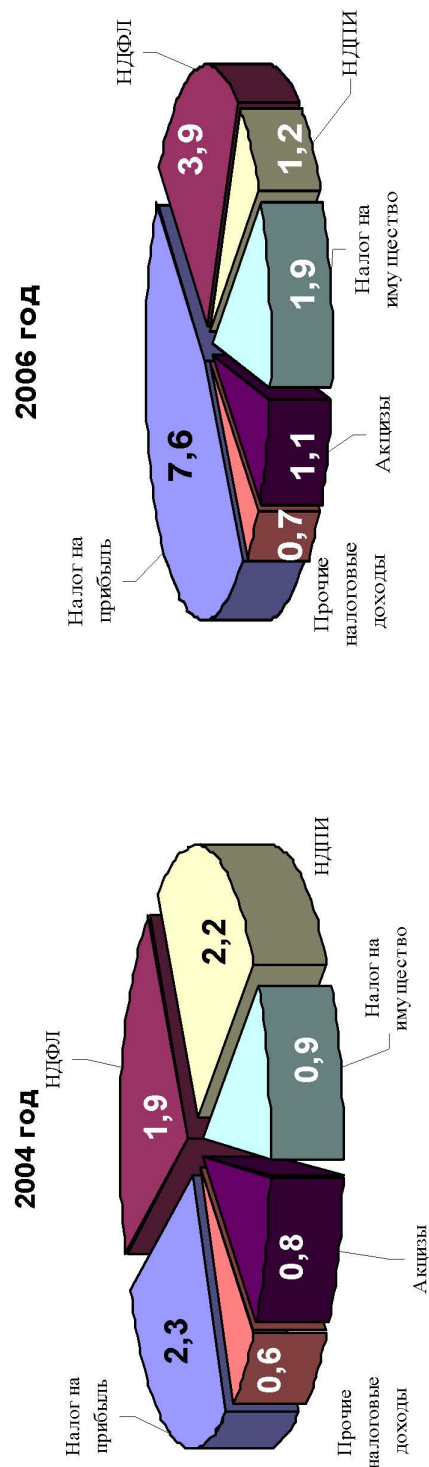


Структура налоговых доходов областного бюджета 2004-2006 гг.

В структуре налоговых доходов растет доля налога на прибыль и НДС/Л



- Прочие налоги и сборы
- Налог на добычу полезных ископаемых
- Налог на имущество организаций
- Акцизы
- Налог на доходы физических лиц
- Налог на прибыль организаций



в млрд.руб.



Эффективность действующих налоговых льгот

Размер предоставленных законодательством области льгот (с учетом ЗАТО г. Северск) :

год	млн.руб.	% от суммы налоговых доходов консолидированного бюджета
2004	553	4,3
2005	400	2,4
2006 оценка	450	2,3

Направления предоставления налоговых льгот:

- льготы социального характера, охватывающие основные группы социально незащищенных слоев населения, а также организаций социальной сферы, сферы образования;
- льготы по налогу на имущество для органов государственной власти Томской области и органов местного самоуправления, а так же бюджетных учреждений;
- льготы, направленные на достижение экономического эффекта - поддержку инновационной деятельности, создание благоприятных условий для инвестирования:
 - налоговые преференции для потенциальных резидентов особой экономической зоны технико-внедренческого типа;
 - дифференцированно снижены ставки по налогу на имущество для организации легкой и пищевой промышленности;
 - снижены ставки по налогу на прибыль для организаций, осуществляющих работы по геологическому изучению месторождений полезных ископаемых;
 - освобождены от уплаты налога на имущество организации по производству, переработке и хранению сельскохозяйственной продукции, выращиванию, лову и переработке рыбы и морепродуктов.

Рейтинг инвестиционного климата по оценке крупнейшего в России рейтингового агентства «Эксперт РА» :

Показатели	2003 год	2006 год
	место среди регионов РФ	
инвестиционный климат	45	25
инвестиционный потенциал	49	38
законодательный ранг (рисковая составляющая)	11	4



Реализация проекта по созданию особой экономической зоны технико-внедренческого типа в г. Томске

Результаты 2006 года

- ✓ В ходе российско - германских межправительственных консультаций на высшем уровне Президент России В.В.Путин открыл первую особую экономическую зону России, зарегистрирован первый резидент - ООО «Научно-исследовательская организация «Сибур-Томскнефтехим».
- ✓ Осуществлена подготовка северного участка ОЭЗ за счет средств ОАО «СИБУР Холдинг» (70 млн. рублей, план на 2007 год - 340 млн. рублей); проекты, планируемые к реализации:
 - ✓1) «Создание технологии получения титаномагниевого катализаторов (ТМК)»;
 - ✓2) «Создание технологии производства сверхвысокомолекулярного полиэтилена».
- ✓ Проведены топографо-геодезические изыскания, инженерно-геологические и инженерно-геофизические работы.
- ✓ Проложен оптическое-волоконный кабель.
- ✓ Начато строительство, ремонт и реконструкция автомобильных дорог (пр. Академический, ул. Ключева, дорога "Томск-Самусь").
- ✓ Подготовлено обоснование инвестиций на строительство автомобильной дороги «Академгородок ТВЗ – аэропорт «Богашево».

Задачи на 2007 год

- ✓ Подготовить Концепцию развития ОЭЗ г.Томска, включая мастер-план территории.
- ✓ Сформировать систему управления финансированием проектов.
- ✓ Приступить к строительству объектов инфраструктуры на южной площадке , в том числе дорожной.
- ✓ Решить вопрос финансирования реконструкции объектов и строительства международного терминала Томского Аэропорта.
- ✓ Начать обустройство прилегающей к южному участку ТВЗ территории, включая строительство жилищного микрорайона на 7 тыс. человек.

